

# D2 系列 割晒机配带式输送割台

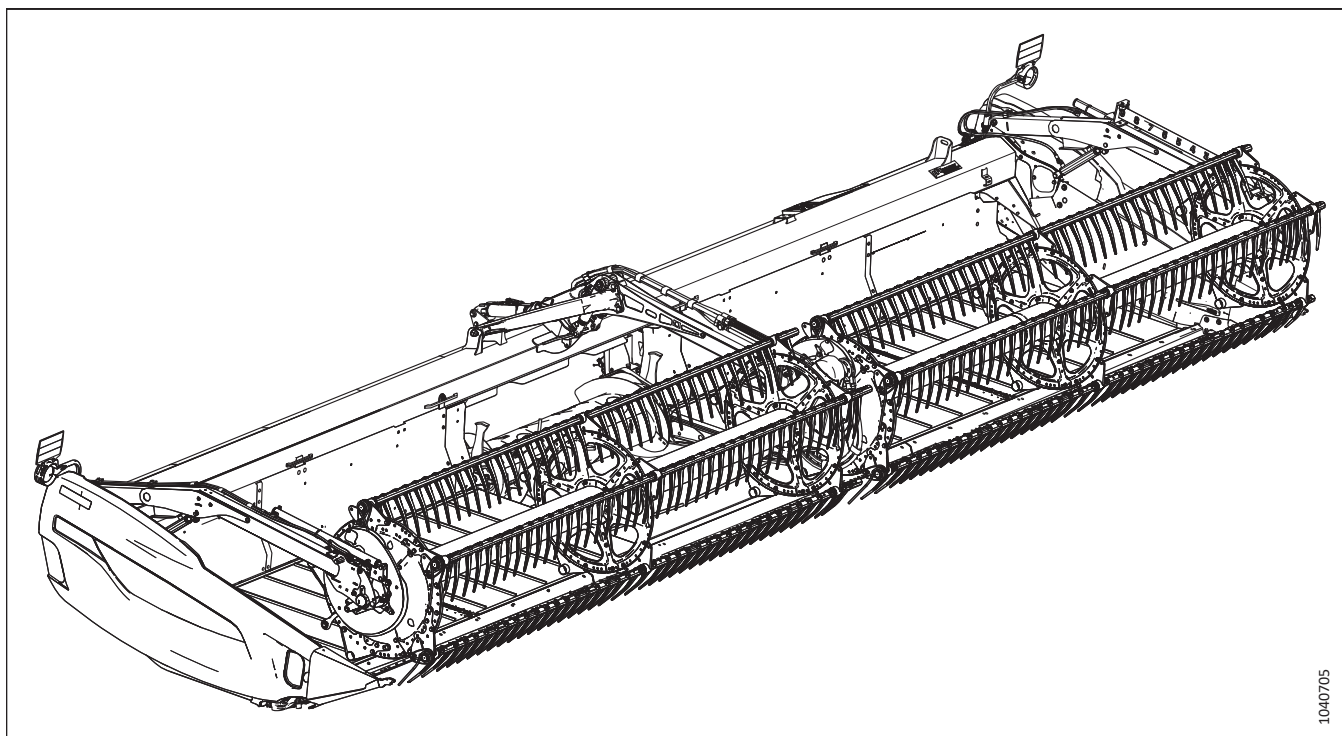
零部件手册

262622 修订版 A

原始说明的译本



## 割晒机配 D2 系列带式输送割台



出版日期：2024 年 4 月

注：

为了使您的 MacDon 手册保持更新，您可从我们的网站 ([www.macdon.com](http://www.macdon.com)) 或我们的经销商专用网站 (<https://portal.macdon.com>) 上下载（需要登录）。

© 2024 MacDon Industries, Ltd.

本手册中的信息基于印刷时可用且生效的信息。关于本手册中的信息，MacDon Industries, Ltd. 不进行任何形式的陈述或保证，无论明示还是暗示。MacDon Industries, Ltd. 保留随时进行更改的权利，恕不另行通知。

## 简介

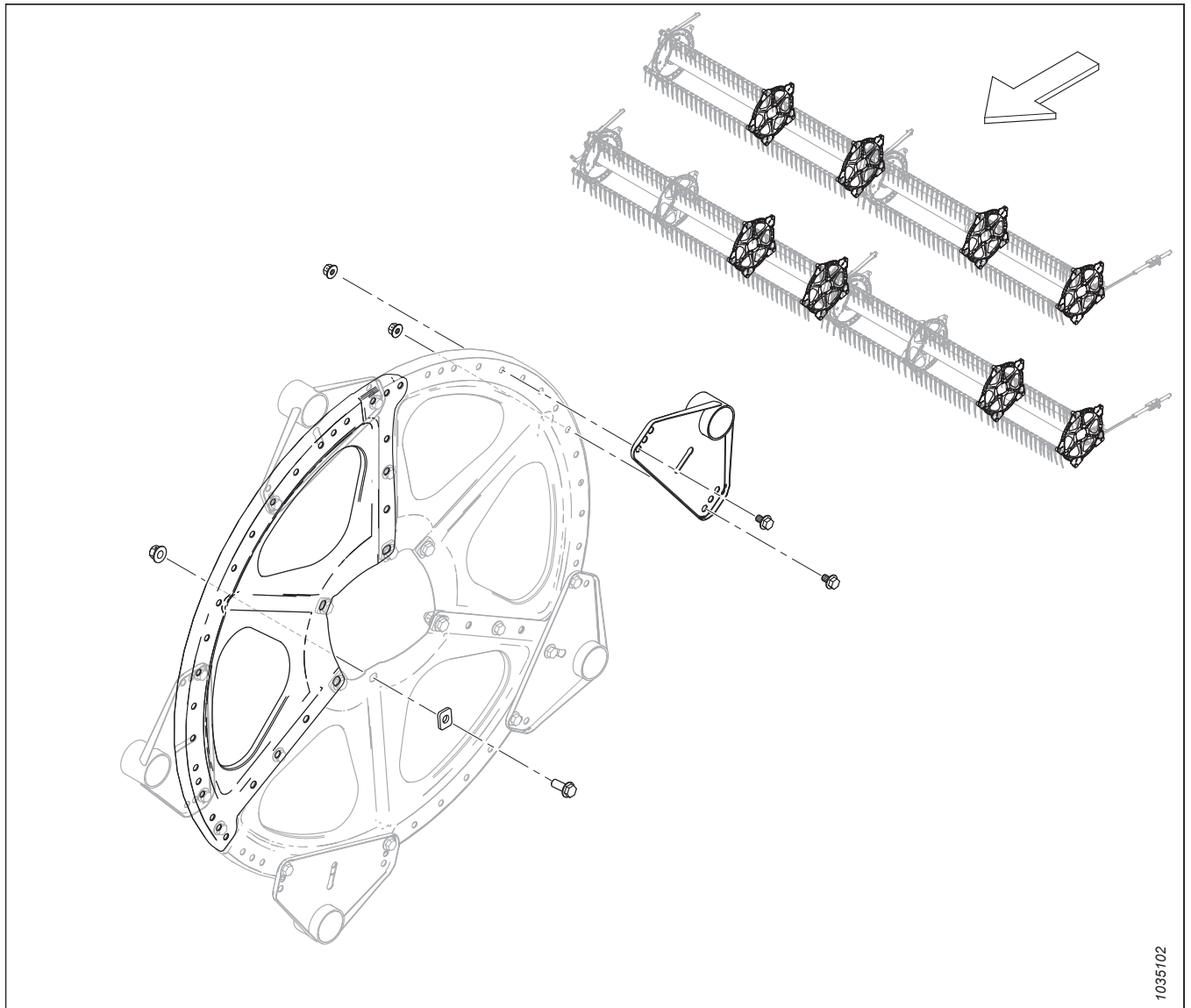
本零部件手册列出了可为 MacDon M 系列、M1 系列和 M2 系列割晒机配 D2 系列带式输送割台订购的所有替换零部件。

订购时, 确保提供完整且正确的零部件号. 某些零部件因割台尺寸而异; 请确保为您的装置订购正确的零部件.

粗体字用于显示当前版本中进行的更新. 在每个新版手册中, 先前的修订内容回到正常字体.

MacDon 产品上使用的电子连接器也有出售, 但未在本目录中列出. 有关这些连接器清单, 请参阅电气连接器零部件手册 (MD #169641)。

在本手册中, 右侧和左侧是从操作员在联合收割机中的就坐位置确定的。有时, 插图中使用箭头来指示前置位置。



## 缩写

A/R – 根据需要 (数量不定)	ASSY – 组件	BHRN – 半圆头颈部滚花
BV – 球阀	CCW – 逆时针	CON – 锥形 ( 弹簧垫圈 )
CSK – 沉头	C/W – 包括	CW – 顺时针
DBLE – 双	DK – 双刀	DR – 双拨禾轮
DT – 扭曲螺纹	FLG – 法兰	GA – 仪表
GR – 级别	GS – 草种	HD – 头
HDR – 割台	HFA – 液压前后移动	HH – 六角头
HNBR – 氢化丁腈橡胶	HYD – 液压	I.D.– 内径
IP – 内梅花头	KP – 割刀压力	KR – 割刀回流
LG – 长	LH – 左侧 (从操作员位置确定, 面向割晒机工作方向)	LK – 锁紧
MACH – 机器	MD – MacDon	MFA – 手动前后移动
MY – 型号年份	NC – 美制粗螺纹	NF – 美制细螺纹
NSS – 不单独出售	NT – 窄运输	O.D.– 外径
OPT – 可选	PO – 先导式	PT – 牵引式 (剪草机压裂装置)
RC – 辊链	REF – 参考编号, 手册中的其他地方提到过的零部件号	REG – 常规
RH – 右侧 ( 从操作员位置确定 , 面向割晒机工作方向 )	RHSN – 圆头方颈螺栓	RHSSN – 圆头短方颈螺栓
RTD – 带拨禾齿螺旋滚筒	SAE – 汽车工程师协会 (生产零部件所依据的标准)	SD – 侧边输送带
SER – 锯齿	SK – 单刀	SKT HD – 凹头
SMTH – 光滑	SMV – 低速行驶车辆	SOCK – 套筒
SP – 自走式 ( 割晒机 ) 割台	SPCL – 特殊	SPH – 球形
SPI – 每英寸锯齿数 ( 刀片 )	SR – 单拨禾轮	STL – 钢 (不锈钢)
STR – 标准	STVR – 干草	TFL – 螺纹全长
THD – 螺纹	TR – 三拨禾轮	UCA – 辅助螺旋输送套件
UDK – 非正时联接双刀	UNC – 统一制粗牙螺纹	UNEF – 统一超细螺纹
UNF – 统一细螺纹	UNS – 统一制特殊螺纹系列	VK – 垂直割刀
WF – 宽车架	ZP – 镀锌	

## 系列号分段

系列号旁的破折号 (-) 确定该零件适用于给定序列号“之前”或“之后”的机器。

示例：

- -451189 适用于包括序列号 451189 及其之前的机器
- 451190- 适用于包括序列号 451190 及其之后的机器



简介 .....	i
缩写 .....	ii
系列号分段 .....	iii
<b>1 割台架端板 .....</b>	<b>1</b>
<b>2 割台架 – 分体式割台架五金件 .....</b>	<b>3</b>
<b>3 手册收纳箱和割刀存放管 .....</b>	<b>5</b>
<b>4 分禾器圆锥体 .....</b>	<b>7</b>
<b>5 分禾杆和存放座 .....</b>	<b>9</b>
<b>6 端盖 .....</b>	<b>11</b>
<b>7 端盖安装组件 .....</b>	<b>13</b>
<b>8 输送带 .....</b>	<b>15</b>
<b>9 输送带 – 背板面板 ( D215 和 D220 ) .....</b>	<b>17</b>
<b>10 输送带 – 背板面板 (D225) .....</b>	<b>19</b>
<b>11 输送带 – 背板面板 ( D230 和 D235 ) .....</b>	<b>21</b>
<b>12 输送带 – 背板面板 (D241) .....</b>	<b>23</b>
<b>13 输送带张紧装置 .....</b>	<b>25</b>
<b>14 输送带驱动辊 .....</b>	<b>27</b>
<b>15 输送带 – 支承 ( D215 和 D220 ) .....</b>	<b>29</b>
<b>16 输送带 – 支承 ( D225、D230 和 D235 ) .....</b>	<b>31</b>
<b>17 输送带 – 支承 (D241) .....</b>	<b>33</b>
<b>18 输送带 – 轨道 .....</b>	<b>35</b>
<b>19 输送带 – 密封条 ( D215 和 D220 ) .....</b>	<b>37</b>
<b>20 输送带 – 密封条 ( D225、D230 和 D235 ) .....</b>	<b>39</b>
<b>21 输送带 – 密封条 (D241) .....</b>	<b>41</b>
<b>22 输送带导流板 - 窄 .....</b>	<b>43</b>
<b>23 输送带导流板 - 宽 .....</b>	<b>45</b>
<b>24 护刃器、压紧件和割刀座滑动支承 – 单刀、长尖 ( D230 和 D235 ) .....</b>	<b>47</b>
<b>25 护刃器、压紧件和割刀座滑动支承 – 单刀、PlugFree™ 自由插拔 ( D225 和 D230 ) .....</b>	<b>49</b>
<b>26 护刃器、压紧件和割刀座滑动支承 – 双刀、长尖 ( D225、D230 和 D235 ) .....</b>	<b>51</b>
<b>27 护刃器、压紧件和割刀座滑动支承 – 双刀、PlugFree™ 自由插拔 ( D215、D220、D225、D230、D235 和 D241 ) .....</b>	<b>53</b>
<b>28 割刀 – 单刀割台 ( D225、D230 和 D235 ) .....</b>	<b>55</b>
<b>29 割刀 – 双刀割台 ( D215、D220 和 D225 ) .....</b>	<b>59</b>
<b>30 割刀 – 双刀割台 ( D230 和 D235 ) .....</b>	<b>65</b>
<b>31 割刀 – 双刀割台 (D241) .....</b>	<b>71</b>
<b>32 割刀驱动装置 – 单刀和双刀 .....</b>	<b>75</b>
<b>33 割刀驱动箱 .....</b>	<b>77</b>
<b>34 拨禾轮支承臂和提升油缸 – 中间支承臂，双拨禾轮 .....</b>	<b>79</b>
<b>35 拨禾轮支承臂和提升油缸 – 外侧支承臂，双拨禾轮 .....</b>	<b>81</b>
<b>36 拨禾轮支承臂和提升油缸 – 外侧支承臂，单拨禾轮 .....</b>	<b>83</b>
<b>37 拨禾轮支承臂组件 – 右侧支承臂，单拨禾轮 .....</b>	<b>85</b>
<b>38 拨禾轮支承臂组件 – 右侧支承臂，双拨禾轮 .....</b>	<b>87</b>
<b>39 拨禾轮支承臂组件 – 中间支承臂，双拨禾轮 .....</b>	<b>89</b>

40	拨禾轮支承臂组件 – 左侧支承臂 .....	91
41	拨禾轮驱动装置 – 单拨禾轮 .....	93
42	拨禾轮驱动装置 – 双拨禾轮 .....	97
43	拨禾轮凸轮组件 – 右侧臂，双拨禾轮 .....	101
44	拨禾轮 - 齿管 .....	103
45	拨禾轮圆盘 – 凸轮端和连杆 .....	107
46	拨禾轮圆盘 – 跨中 .....	109
47	拨禾轮圆盘 – 尾端 .....	111
48	拨禾轮 – 中间管，单拨禾轮 .....	113
49	拨禾轮 – 中间管，双拨禾轮 .....	115
50	拨禾轮 – 端板，凸轮端，外侧（9 列） .....	117
51	拨禾轮 – 端板，尾端，外侧（9 列） .....	119
52	拨禾轮 – 端板，凸轮端，外侧（5 列和 6 列） .....	121
53	拨禾轮 – 端板，尾端，外侧（5 列和 6 列） .....	123
54	拨禾轮 – 端板，凸轮端，内侧（5 列和 6 列） .....	125
55	拨禾轮 – 端板，尾端，内侧（5 列和 6 列） .....	127
56	仿形滑动支承 – 两端和中间 .....	129
57	液压系统 – 多口转接阀，单刀 .....	131
58	液压系统 – 多口转接阀，双刀，正时联接 .....	133
59	液压系统 – 多口转接阀，双刀，非正时联接 .....	135
60	液压系统 – 割刀驱动装置，双刀，左侧（D215 和 D220） .....	137
61	液压系统 – 割刀驱动装置，单刀和双刀，左侧（D225、D230、D235 和 D241） .....	139
62	液压系统 – 割刀驱动装置，双刀，右侧（D215 和 D220） .....	143
63	液压系统 – 割刀驱动装置，双刀，右侧（D225、D230 和 D235） .....	145
64	液压系统 – 割刀驱动装置，双刀，右侧（D241） .....	147
65	液压系统 – 输送带驱动装置，中间输送（D215 和 D220） .....	149
66	液压系统 – 输送带驱动装置，中间输送（D225、D230、D235 和 D241） .....	151
67	液压系统 – 输送带驱动装置，液压输送带支承平移（D230 和 D235） .....	153
68	液压系统 – 输送带驱动装置，多口转接阀管路 .....	159
69	液压系统 – 升降和前后移动，单拨禾轮，左侧臂（D215 和 D220） .....	161
70	液压系统 – 升降和前后移动，单拨禾轮，左侧臂（D225） .....	165
71	液压系统 – 升降和前后移动，单拨禾轮，右侧臂（D215 和 D220） .....	167
72	液压系统 – 升降和前后移动，单拨禾轮，右侧臂（D225） .....	169
73	液压系统 – 升降和前后移动，双拨禾轮，左侧臂（D230、D235 和 D241） .....	173
74	液压系统 – 升降和前后移动，双拨禾轮，中间臂（D230、D235 和 D241） .....	177
75	液压系统 – 升降和前后移动，双拨禾轮，右侧臂（D230 和 D235） .....	181
76	液压系统 – 升降和前后移动，双拨禾轮，右侧臂（D241） .....	185
77	液压系统 – 拨禾轮驱动装置，单拨禾轮 .....	187
78	液压系统 – 拨禾轮驱动装置，双拨禾轮 .....	191
79	液压系统 - 辅助螺旋输送套件 .....	195
80	液压管路护盖（D225、D230 和 D235） .....	197
81	液压管路护盖（D241） .....	199
82	液压管路护盖 – 中间，M 系列（D215） .....	201

83	液压管路护盖 – 中间, M1/M2 系列 (D215) .....	203
84	液压管路护盖 – 中间, M 系列 (D220) .....	205
85	液压管路护盖 – 中间, M1/M2 系列 (D220) .....	207
86	液压管路护盖 – 中间, M 系列 ( D225、D230、D235 和 D241 ) .....	209
87	液压管路护盖 – 中间, M1/M2 系列 ( D225、D230、D235 和 D241 ) .....	211
88	电缆 ( D215、D220 和 D225 ) .....	213
89	电缆 ( D230、D235 和 D241 ) .....	215
90	电气系统 - 示宽灯 .....	217
91	电气系统 - 拨禾轮高度传感器 .....	219
92	电气系统 – 拨禾轮前后移动传感器 ( 2023 年及以前的型号 ) .....	221
93	电气系统 – 拨禾轮前后移动传感器 ( 2024 年及以后的型号 ) .....	223
94	电气系统 - 拨禾轮速度传感器 .....	225
95	电气系统 - 割刀速度传感器 .....	227
96	贴标和反光贴标 – D2 系列 .....	229
97	产品商标 .....	233
98	贴标 – 法语 .....	235
99	贴标 – 葡萄牙语 .....	237
100	贴标 – 俄语 .....	239
101	贴标 – 西班牙语 .....	241
102	油漆 .....	243
103	割晒机完善套件 – D2 SP 系列止动销 .....	245
104	割晒机完善套件 – 输送带驱动装置液压系统, 中间输送, 壳体泄油 .....	247
105	割晒机完善套件 – 输送带驱动装置液压系统, 壳体泄油安全 .....	249
106	割晒机完善套件 – M 系列电子正时联接双刀套件 .....	251
107	割晒机完善套件 – M 系列液压系统 ( D215 和 D220 ) .....	253
108	割晒机完善套件 – M 系列液压系统 ( D225、D230、D235 和 D241 ) .....	259
109	割晒机完善套件 – M1/M2 系列液压系统, 软管支撑臂和安装座 .....	263
110	割晒机完善套件 – M1/M2 系列液压系统, 软管和闩锁 ( D215 和 D220 ) .....	267
111	割晒机完善套件 – M1/M2 系列液压系统, 软管和闩锁 ( D225、D230、D235 和 D241 ) .....	273
112	( 选件 ) 扶禾器和存放架 .....	279
113	( 选件 ) 分禾器存放支架 .....	281
114	( 选件 ) 带式输送割台支座 ( 适用于 M 系列和 M1/M2 系列割晒机的连接座 ) .....	283
115	( 选件 ) 两用套件 – M1/M2 系列割晒机 .....	285
116	( 选件 ) EasyMove™ – 低速运输、基础套件和稳定轮 .....	287
117	( 选件 ) EasyMove™ – 低速运输、轮辋、轮胎和牵引杆 .....	295
118	( 选件 ) 两侧放铺导流杆 .....	299
119	( 选件 ) 浮动作物分禾器 .....	301
120	( 选件 ) 四点护刃器套件, 单刀 .....	305
121	( 选件 ) 四点护刃器套件, 双刀 .....	307
122	( 选件 ) 高耐磨仿形滑动支承 .....	309
123	( 选件 ) 倒伏作物拨禾齿 .....	311
124	( 选件 ) 模块编程套件 .....	313
125	( 选件 ) 拨禾齿管转换套件 – 单拨禾轮, 6 列至 9 列 .....	315



126	( 选件 ) 拨禾齿管转换套件 – 双拨禾轮 , 5 列至 6 列.....	319
127	( 选件 ) 拨禾齿管转换套件 – 双拨禾轮 , 6 列至 9 列.....	323
128	( 选件 ) 拨禾轮 - 双速 .....	327
129	(选件) 水稻分禾杆.....	329
130	(选件) 岩石缓速器套件 .....	331
131	( 选件 ) 维修套件 – 长尖护刃器 , 粗齿割刀 .....	333
132	( 选件 ) 维修套件 – 自由插拔护刃器 , 粗齿割刀.....	335
133	( 选件 ) 维修套件 – 长尖护刃器 , 细齿割刀 .....	337
134	( 选件 ) 维修套件 – 自由插拔护刃器 , 细齿割刀.....	339
135	(选件) 稳定轮 .....	341
136	( 选件 ) 钢制拨禾齿套件 .....	345
137	( 选件 ) 钢制拨禾轮两端拨禾齿套件 .....	349
138	( 选件 ) 割茬灯 .....	351
139	( 选件 ) 铺条成形杆 - 中间输送.....	353
140	( 选件 ) 辅助螺旋输送套件 – 一件式螺旋输送机 ( D215 和 D220 ) .....	355
141	( 选件 ) 辅助螺旋输送套件 – 两件式螺旋输送机 ( D225、D230、D235 和 D241 ) .....	359
142	( 选件 ) VertiBlade™ 垂直割刀套件 .....	365
143	( 选件 ) VertiBlade™ 垂直割刀组件 .....	369
144	( 选件 ) VertiBlade™ 垂直割刀液压系统.....	375
	索引 .....	378



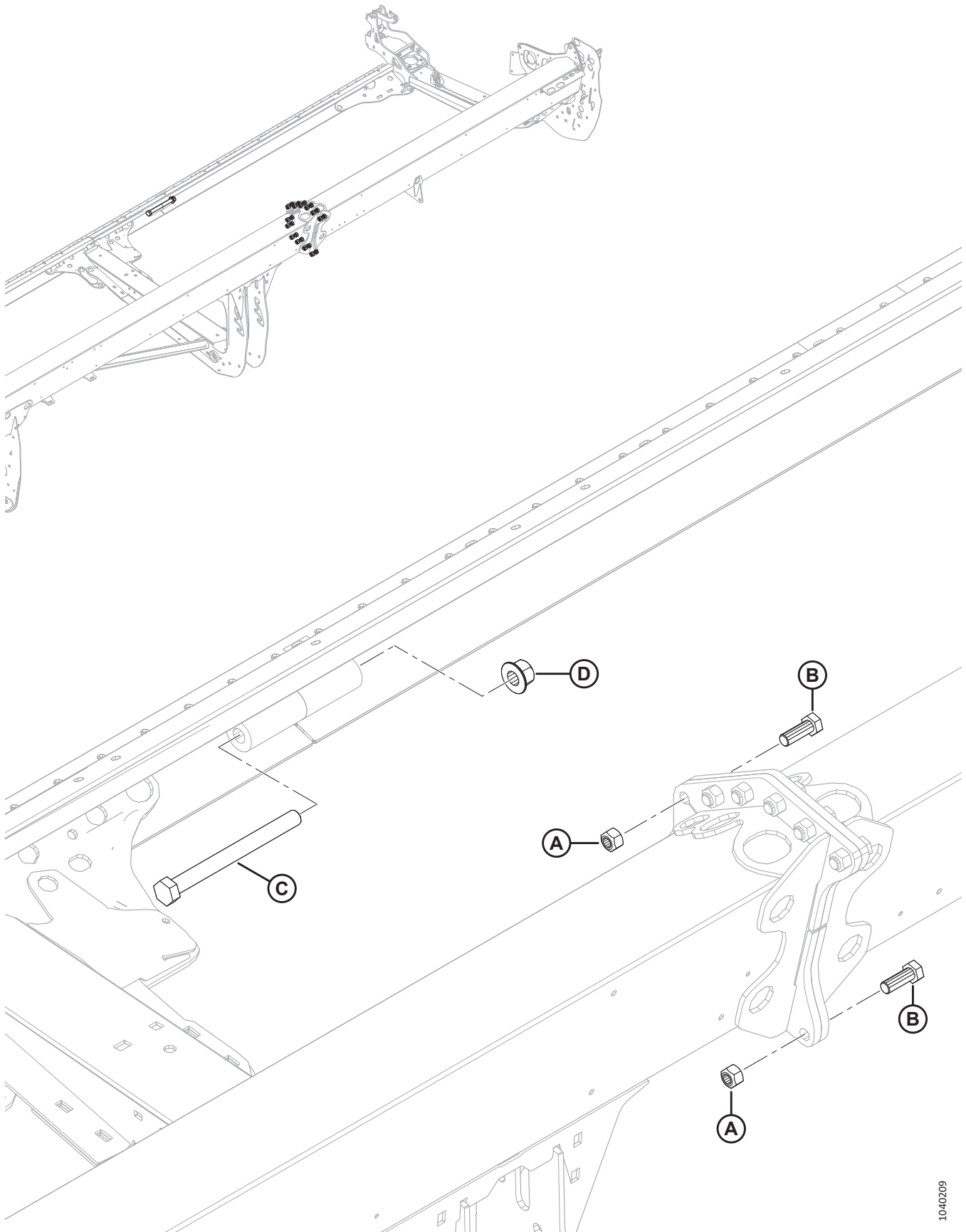


## 割台架端板

参考编号	零部件号	说明	数量	系列号
1	360749	右侧端板	1	
2	289358	护罩 - 右侧割刀头	1	
3	360751	护盖 - 右侧割刀开口 <sup>1</sup>	1	
4	360748	左侧端板	1	
5	289220	护罩 - 左侧割刀头	1	
6	360750	护盖 - 左侧割刀开口 <sup>1</sup>	1	
7	340122	扳手托架	1	
8	360361	工具 - 割台调整, 焊件 <sup>2</sup>	1	
9	13125	发卡销	1	
10	289742	拨禾齿导流板	2	
11	289261	UCA 盖板	2	
12	340113	扳手前托	1	
13	340193	隔热板 - 割台端板	4	
14	340215	隔板	2	
A	184712	大号平垫圈 M10-200HV		
B	184667	螺栓 - RHSN M12 X 1.75 X 30-8.8-ZINC		
C	184665	六角头法兰螺栓 M10 X 1.5 X 30-10.9-AA1J		
D	184649	圆头内六角螺钉 BTN HD M8 X 1.25 X 25		
E	152655	六角头法兰螺栓 M10 X 1.5 X 20-8.8-AA1J		
F	136431	六角法兰中心锁紧螺母 M12 X 1.75-10		
G	136640	梅花槽大圆头螺钉 M10 X 1.5 X 16 X SPCL-8.8-AA1J		
H	320304	梅花槽大圆头螺钉 M10 X 1.5 X 25-SPCL-8.8-ZINC		
J	135337	六角法兰中心锁紧螺母 M8 X 1.25-8-AA1J		
K	135799	六角法兰中心锁紧螺母 M10 X 1.5-10		
L	184661	六角头螺栓 TFL M10 X 1.5 X 30-8.8-AA1J		

1. 不建议所有情况下都使用。主要用于水稻和细草, 以防止作物卡在输送开口。
2. 套件包括割台调整工具 (NSS) 和说明。

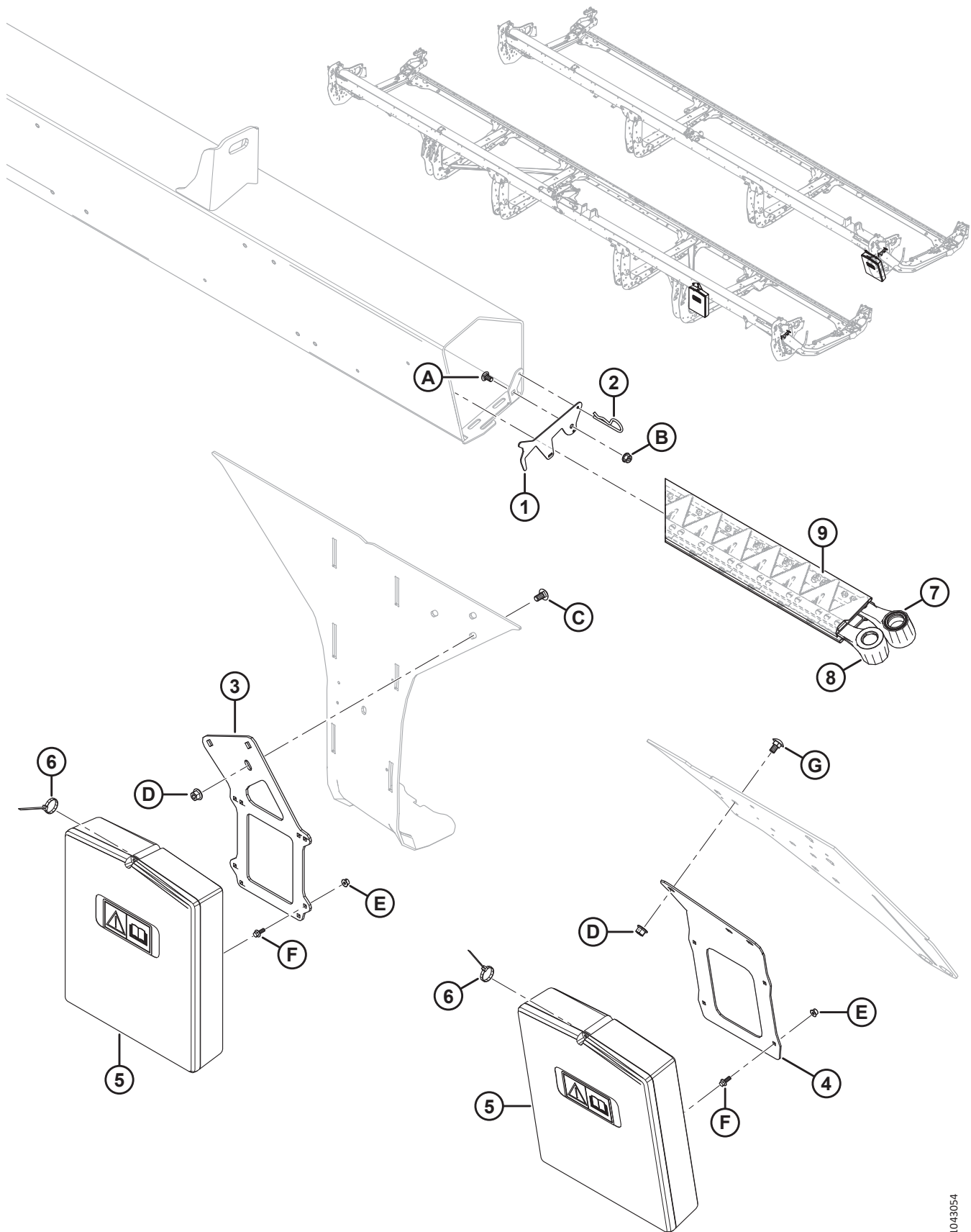
## 2 割台架 - 分体式割台架五金件



割台架 - 分体式割台架五金件

参考编号	零部件号	说明	数量	系列号
A	320026	六角顶部锁紧螺母 M16 X 2-10-ZINC		
B	136671	六角头螺栓 M16 X 2 X 45-10.9-ZINC		
C	252581	六角头螺栓 M20 X 2.5 X 220-10.9-AA1J		
D	136122	六角法兰中心锁紧螺母 M20 X 2.5-10-AA1J		

### 3 手册收纳箱和割刀存放管



手册收纳箱和割刀存放管

参考编号	零部件号	说明	数量	系列号
1	286741	固定门锁 – 割刀存放管	1	
2	13125	发卡销	1	
3	360175	手册收纳箱座 ( 30-41 英尺割台 ) <sup>3</sup>	1	
4	360166	手册收纳箱座 ( 15-25 英尺割台 ) <sup>4</sup>	1	
5	<b>220107</b>	手册收纳箱	<b>1</b>	
6	21763	黑色扎带	1	
7	参考编号	割刀 – 备用, 单刀 <sup>5</sup>	<b>1</b>	
	参考编号	割刀 – 备用, 双刀, 左侧 <sup>6</sup>	<b>1</b>	
8	参考编号	割刀 – 备用, 双刀, 右侧 <sup>6</sup>	<b>1</b>	
9	<b>NSS</b>	割刀防护罩	根据 需要	
A	191489	螺栓 – RHSSN TFL M8 X 1.25 X 16-8.8-AA1J		
B	135337	六角法兰中心锁紧螺母 M8 X 1.25-8-AA1J		
C	184657	螺栓 – RHSSN M10 X 1.5 X 20-8.8-AA1J		
D	135799	六角法兰中心锁紧螺母 M10 X 1.5-10		
E	152668	六角法兰中心锁紧螺母 M6 X 1-8		
F	135959	六角头法兰螺栓 M6 X 1 X 16-10.9-AA1J		
G	136178	螺栓 – RHSN M10 X 1.5 X 20-8.8-AA1J		

3. 用于 D230、D235 和 D241 割台。

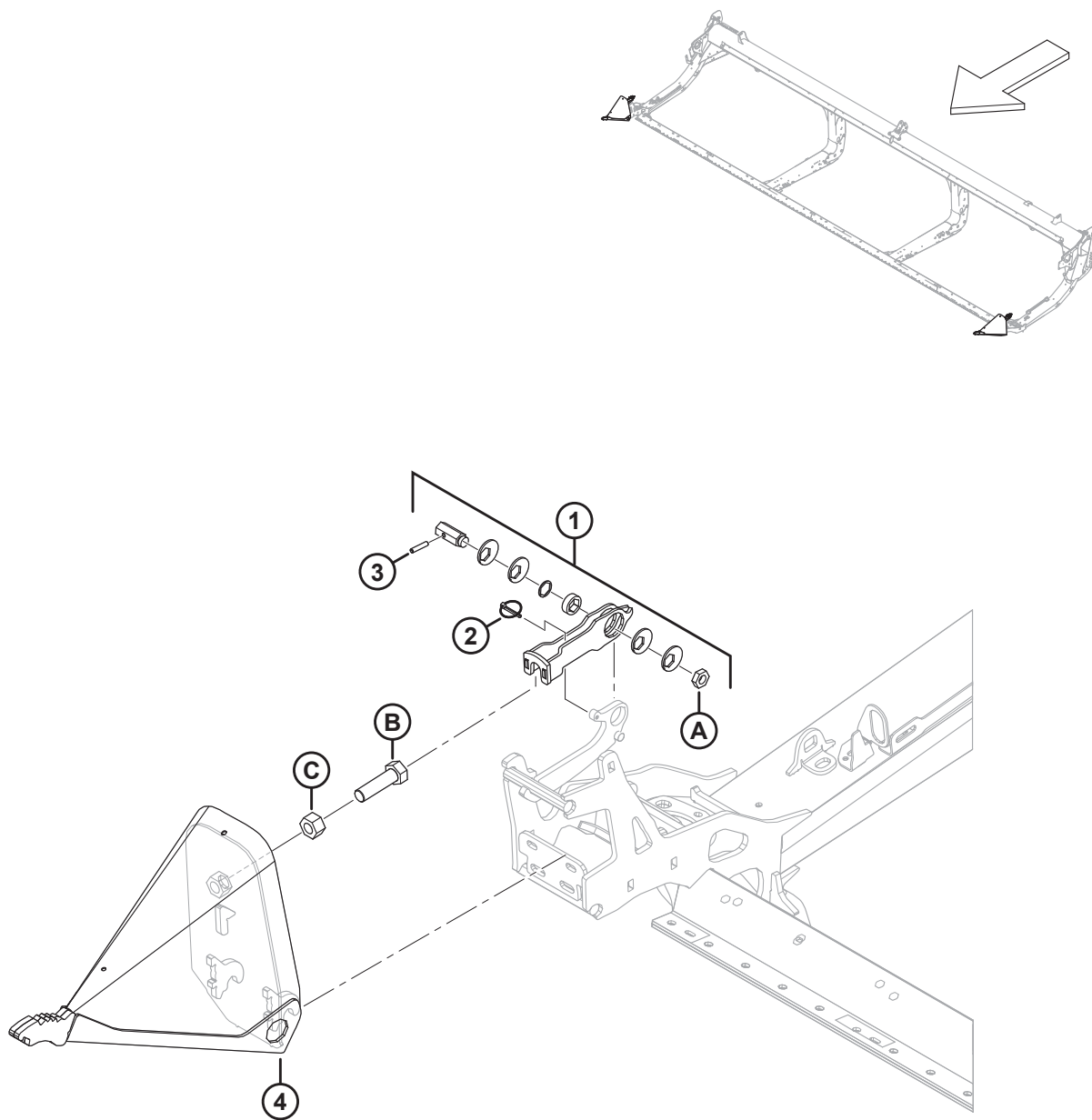
4. 用于 D215、D220 和 D225 割台。

5. 有关维修件, 请参阅 [28 割刀 – 单刀割台 \( D225、D230 和 D235 \)](#), 页码 55 部分。

6. 有关维修件, 请参阅 [30 割刀 – 双刀割台 \( D230 和 D235 \)](#), 页码 65、[31 割刀 – 双刀割台 \( D241 \)](#), 页码 71 和 [29 割刀 – 双刀割台 \( D215、D220 和 D225 \)](#), 页码 59 部分。



## 4 分禾器圆锥体

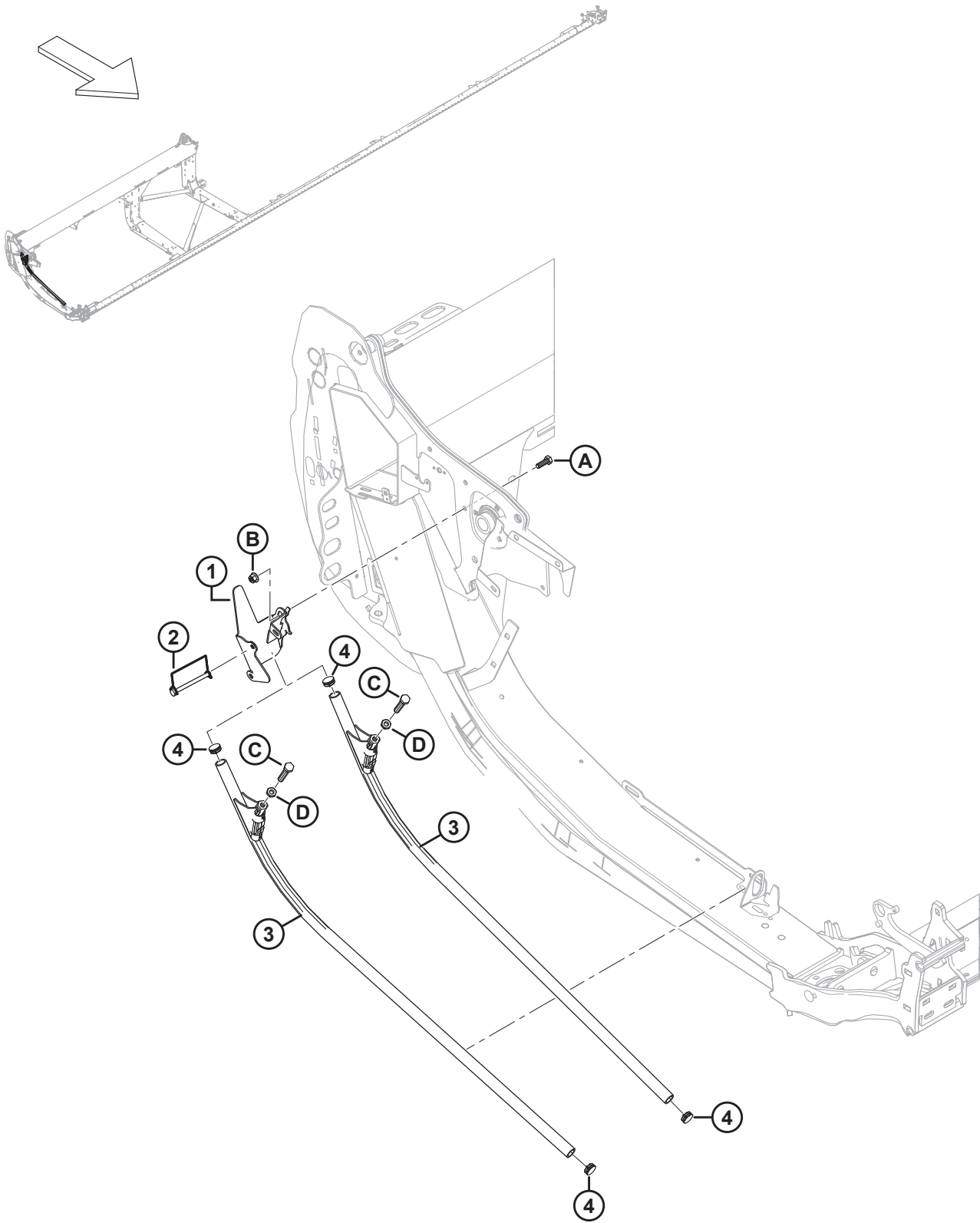


分禾器圆锥体

参考编号	零部件号	说明	数量	系列号
1	313767	套件 – 分禾器门锁 <sup>7</sup>	2	
2	50193	拉环销	2	
3	16266	弹簧销 1/4 DIA X 1.25 LG	2	
4	289235	分禾器组件 – 左侧 <sup>8</sup>	1	
	289359	分禾器组件 – 右侧 <sup>8</sup>	1	
A	320218	六角薄螺母 M16 X 2-SPCL-5-ZINC		
B	136339	六角头细牙螺栓 TFL M20 X 1.5 X 70 X 8.8-ZINC		
C	136342	六角细牙螺母 M20 X 1.5 X 10-AA3L		

7. 分禾器门锁套件包括门锁 (NSS)、拉环销 (MD #50193)、弹簧销 (MD #16266)、偏心盘 (NSS)、衬套 (NSS)、六方轴 (NSS)、调整垫片 (NSS)、门锁 (NSS)、贴标 ( MD #289762、MD #289763 ) 和螺母 (MD #320218)。有关贴标，请参阅 [96 贴标和反光贴标 – D2 系列](#)，[页码 229](#) 部分。
8. 包括螺栓 (MD #136339) 和螺母 (MD #136342)。

## 5 分禾杆和存放座

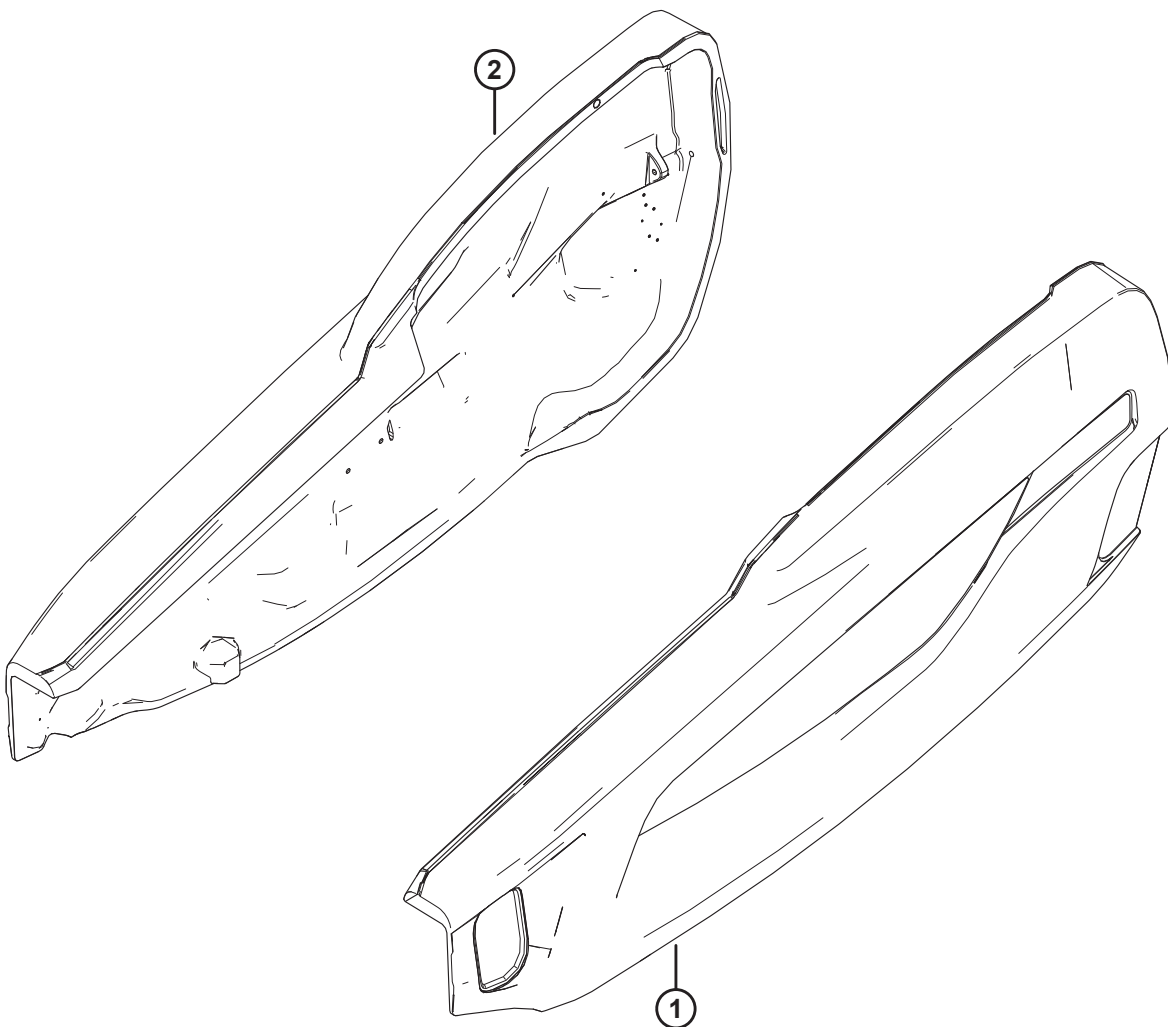
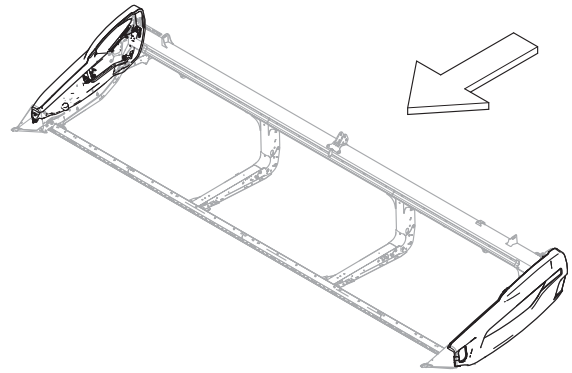


分禾杆和存放座

参考编号	零部件号	说明	数量	系列号
1	360127	支座焊件 - 分禾杆存放	1	
2	136749	拉环销	1	
3	289654	分禾杆组件 <sup>9</sup>	2	
4	335301	卡入式塑料塞	2	
A	184661	六角头螺栓 TFL M10 X 1.5 X 30-8.8-AA1J		
B	135799	六角法兰中心锁紧螺母 M10 X 1.5-10		
C	252541	六角头螺栓 TFL M12 X 1.75 X 65-8.8-AA3L		
D	184696	六角薄螺母 M12 X 1.75-05-AA1J		

9. 包括螺栓 (MD #252541)、螺母 (MD #184696) 和两个塞子 (MD #335301)。

## 6 端盖



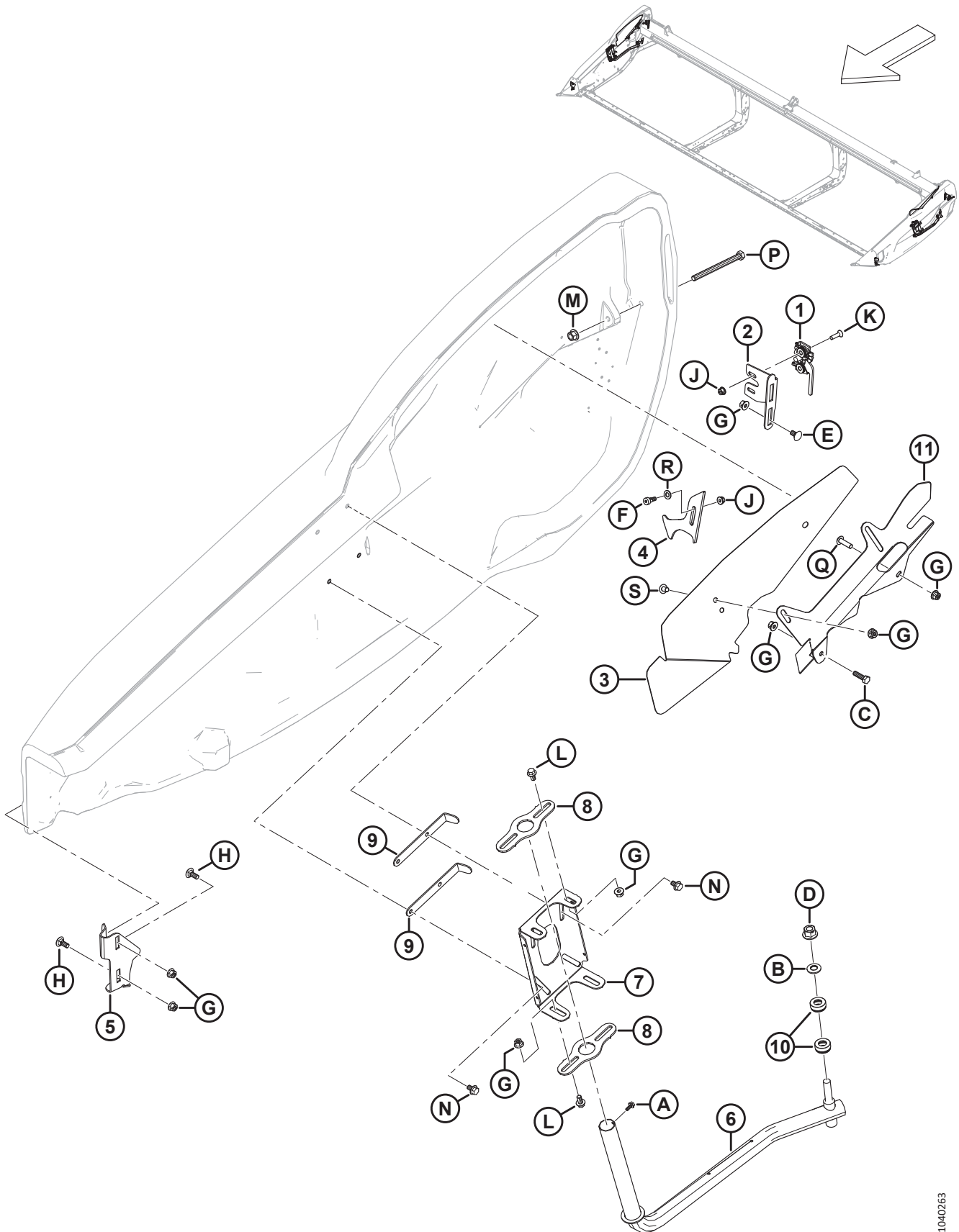
## 端盖

参考编号	零部件号	说明	数量	系列号
1	360554	防护罩组件 – 黑色，左侧 <sup>10</sup>	1	
2	360555	防护罩组件 – 黑色，右侧 <sup>10</sup>	1	
	165524	反光贴标 – 红色，230 MM <sup>11</sup>		

10. 有关产品商标，请参阅第 97 产品商标，页码 233 部分。

11. 请参阅 96 贴标和反光贴标 – D2 系列，页码 229 部分。此反光贴标仅用于右侧端盖。

## 7 端盖安装组件

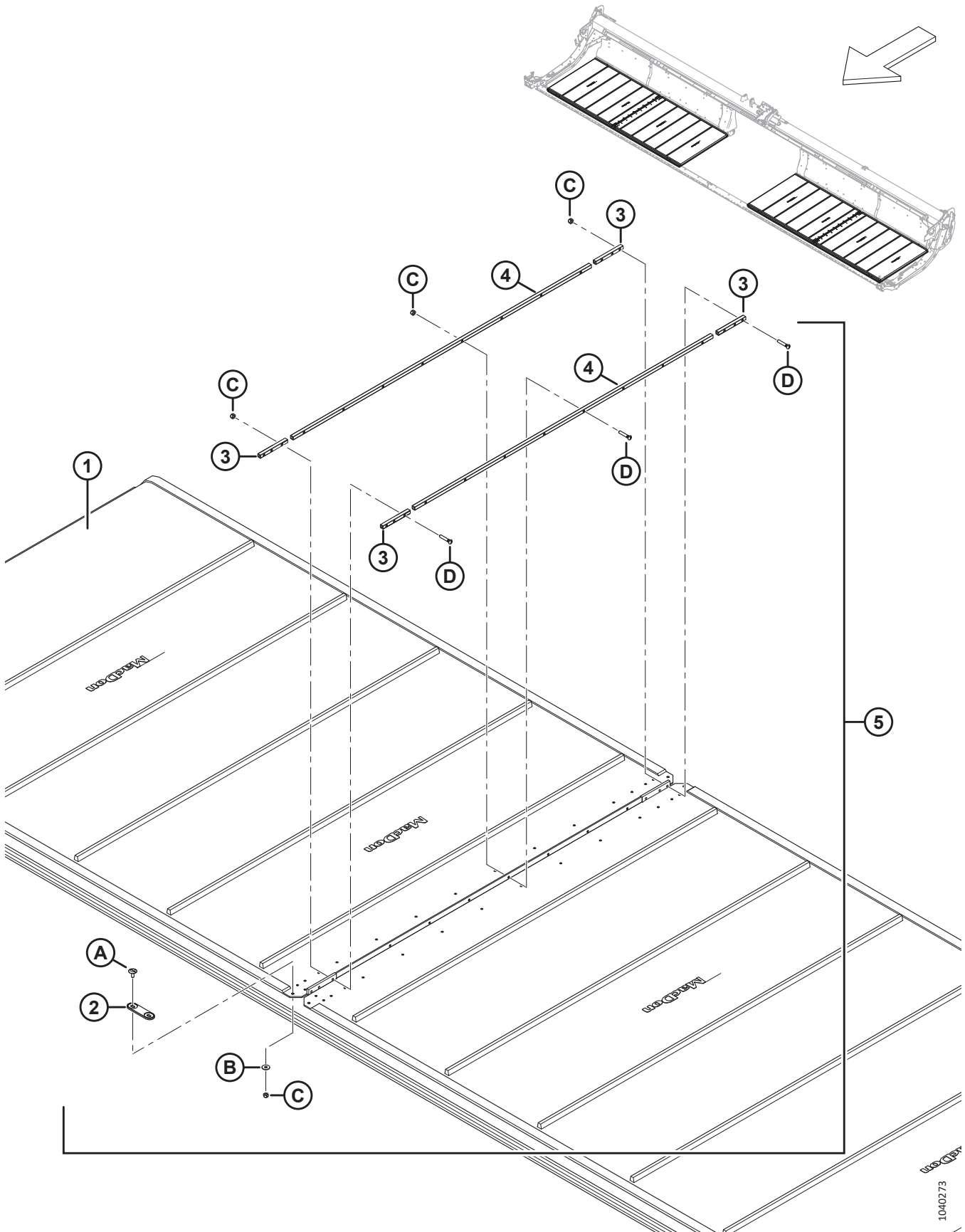


端盖安装组件

参考编号	零部件号	说明	数量	系列号
1	289925	门锁 - 右侧, 2 级	1	
	289924	门锁 - 左侧, 2 级	1	
2	289621	支座 - 右侧门锁	1	
	289618	支座 - 左侧门锁	1	
3	360379	右侧颈部护罩	1	
	360378	左侧颈部护罩	1	
4	360798	右侧门锁	1	
	360797	左侧门锁	1	
5	289483	右前支座	1	
	289380	左前支座	1	
6	289439	右侧支撑臂 - 焊件	1	
	289375	左侧支撑臂 - 焊件	1	
7	313432	右侧护罩回转支撑	1	
	313303	左侧护罩回转支撑	1	
8	313304	枢轴	4	
9	313783	挡圈	4	
10	289487	止推轴承	4	
11	360375	右侧颈部护罩支座	1	
	360374	左侧颈部护罩支座	1	
A	252284	六角头带垫螺钉 M6 X 1 X 16-450HV		
B	184718	垫圈 - 锥形弹簧 M16 STL SAE 1050-1075		
C	30628	六角头螺栓 M10 X 1.5 X 35-8.8-AA1J		
D	136736	六角法兰顶部锁紧螺母 M16 X 1.5-10-AA2L		
E	136178	螺栓 - RHSN M10 X 1.5 X 20-8.8-AA1J		
F	135894	内六角凹头带肩螺钉 M10		
G	135799	六角法兰中心锁紧螺母 M10 X 1.5-10		
H	135785	螺栓 - RHSN M10 X 1.5 X 25-8.8-AA1J		
J	135337	六角法兰中心锁紧螺母 M8 X 1.25-8-AA1J		
K	135336	沉头机器螺钉 M8 X 1.25 X 30 GR5 AA1J		
L	152655	六角头法兰螺栓 M10 X 1.5 X 20-8.8-AA1J		
M	136431	六角法兰中心锁紧螺母 M12 X 1.75-10		
N	136231	锯齿六角头法兰螺栓 M10 X 1.5 X 16 X SPCL-8.8		
P	135696	六角头螺栓 M12 X 1.75 X 150-8.8-AA1J		
Q	320327	梅花槽大圆头螺钉 M10 X 1.5 X 35-SPCL-8.8-ZINC		
R	184711	常规平垫圈 M10-200HV-AA1J		
S	136640	梅花槽大圆头螺钉 M10 X 1.5 X 16 X SPCL-8.8-AA1J		



# 8 输送带



输送带

参考编号	零部件号	说明	数量	系列号
1	319674	输送带套件, 15 英尺, 50 英寸宽 <sup>12</sup>	2	
	319675	输送带套件, 20 英尺, 50 英寸宽 <sup>12</sup>	2	
	319098	输送带套件, 25 英尺, 50 英寸宽 <sup>12</sup>	2	
	319099	输送带套件, 30 英尺, 50 英寸宽 <sup>12</sup>	2	
	319100	输送带套件, 35 英尺, 50 英寸宽 <sup>12</sup>	2	
	319102	输送带套件, 41 英尺, 50 英寸宽 <sup>12</sup>	2	
	319105	输送带维修套件, 50 英寸, 500 毫米 ( 19.7 英寸 ) 长 <sup>13</sup>	根据需要	
	319540	大卷输送带套件, 50 英寸 <sup>14</sup>	可选	
2	319662	桥接件	2	
3	NSS	连接杆 – 输送带边缘 <sup>15</sup>	8	
	319347	套件 – 输送带连接件, 50 英寸, 边缘 <sup>16</sup>	根据需要	
4	NSS	连接杆 – 输送带中间 <sup>17</sup>	4	
	319346	套件 – 输送带连接件, 50 英寸, 中间 <sup>18</sup>	根据需要	
5	319095	套件 – 输送带连接件, 50 英寸 <sup>19</sup>	2	
A	320148	大圆头开槽螺钉 M6 X 1.0 16-SPCL-8.8-ZINC		
B	184706	大号平垫圈 M6-200HV		
C	286479	沉头中心锁紧螺母 M6 X 1 50PK <sup>20</sup>		
D	319345	套件 – 螺钉 M6 X 34, 包括螺母 30PK <sup>21</sup>		

12. 此套件包括输送带 (NSS) 和输送带连接件套件 (MD #319095)。

13. 此套件包括输送带维修件 (NSS) 和两个输送带连接件套件 (MD #319095)。

14. 此套件包括大卷输送带卷和说明。

15. 不单独出售 (NSS)。订购输送带边缘连接件套件 (MD #319347) 或输送带连接件套件 (MD #319095)。

16. 此套件包括两个输送带边缘连接杆 (NSS) 和五金件 ( MD #226259 和 MD #320240 ) 。

17. 不单独出售 (NSS)。订购输送带中间连接件套件 (MD #319346) 或输送带连接件套件 (MD #319095)。

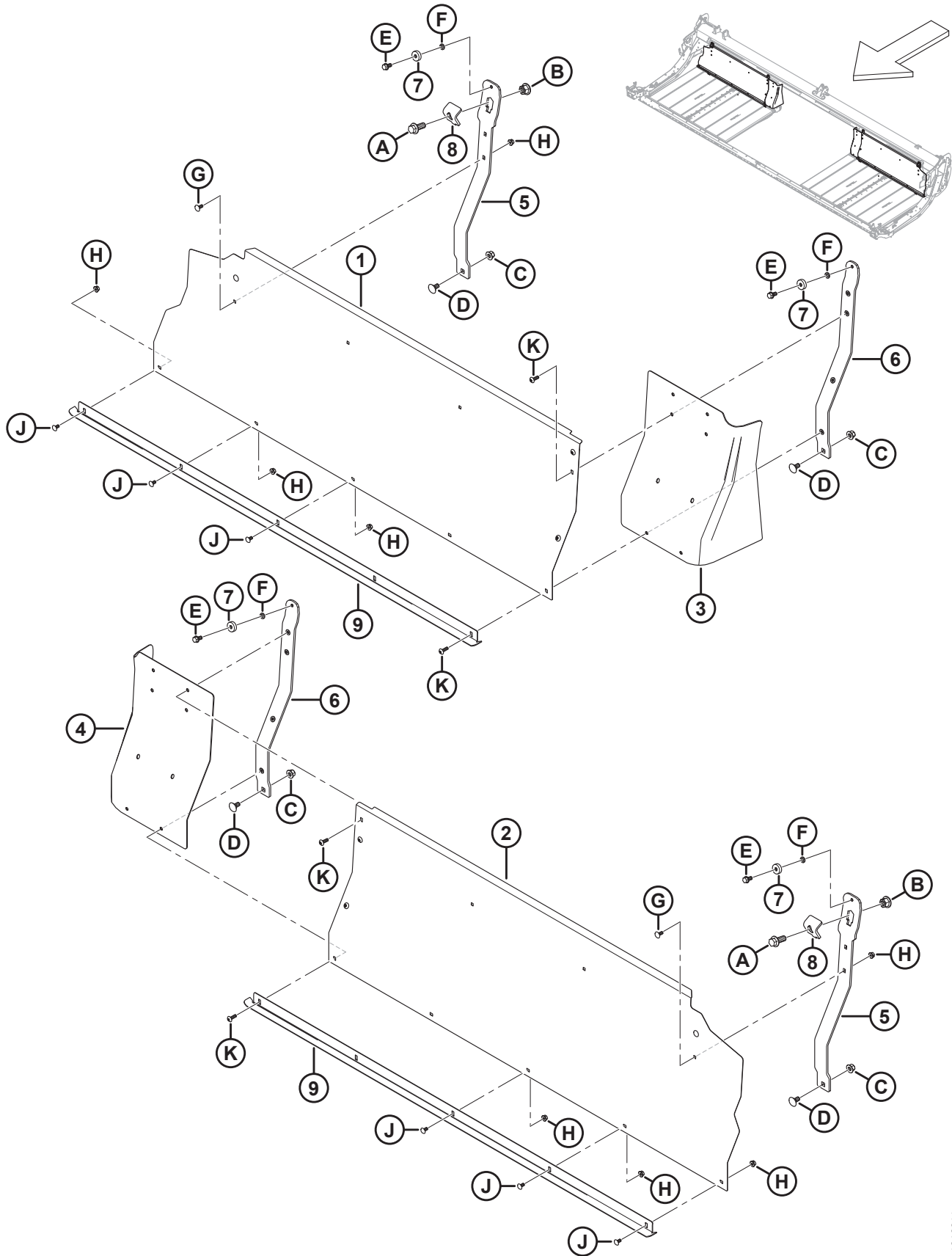
18. 此套件包括两个输送带中间连接杆 (NSS) 和五金件 ( MD #226259 和 MD #320240 ) 。

19. 每侧一个套件；包括两个输送带中间连接杆 (NSS)、四个输送带边缘连接杆 (NSS)、桥接件 (MD #319662) 和五金件。

20. 套件包括 50 个螺母。

21. 套件包括 30 个螺钉和 30 个螺母。

# 9 输送带 - 背板面板 ( D215 和 D220 )

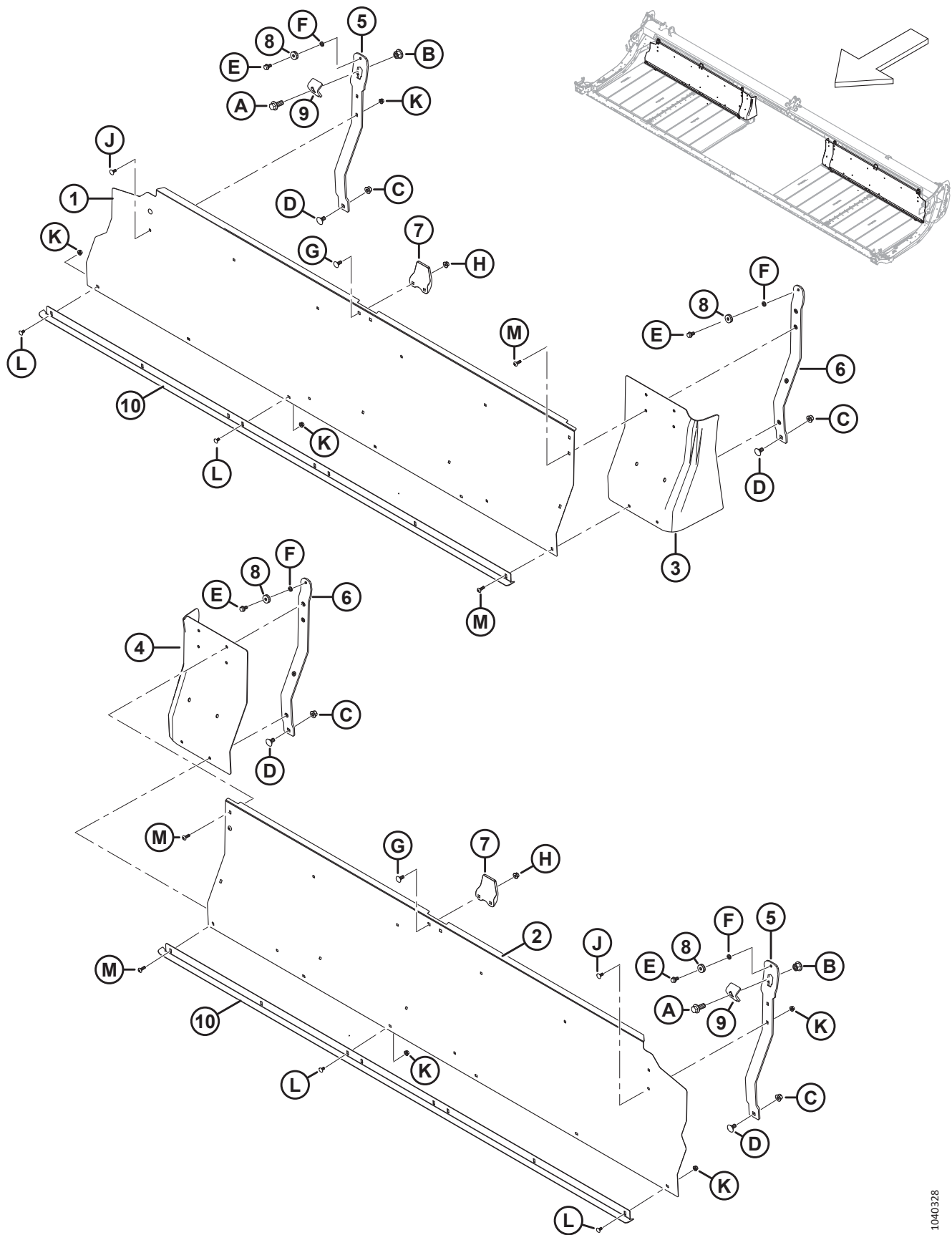


输送带 - 背板面板 ( D215 和 D220 )

参考编号	零部件号	说明	数量	系列号
1	319630	面板 - 背板, 15 英尺, 右侧	1	
	319632	面板 - 背板, 20 英尺, 右侧	1	
2	319629	面板 - 背板, 15 英尺, 左侧	1	
	319631	面板 - 背板, 20 英尺, 左侧	1	
3	319223	右侧背板延长板	1	
4	319222	左侧背板延长板	1	
5	275941	支座 - 外侧输送带支承, 刚性	2	
6	275938	支座 - 内侧刚性输送带支承组件 <sup>22</sup>	2	
7	18867	滚珠轴承 - 气缸 OD, 包括两个密封圈	4	
8	145558	压板 - 输送带支承平移	2	
9	319719	导流装置 - 15 英尺	2	
	319720	导流装置 - 20 英尺	2	
A	320060	六角头法兰螺栓 TFL M16 X 2 X 40-10.9-ZINC		
B	136440	六角法兰中心锁紧螺母 M16 X 2-10-AA1J		
C	136431	六角法兰中心锁紧螺母 M12 X 1.75-10		
D	135903	螺栓 - RHSN M12 X 1.75 X 25-8.8-ZINC		
E	101897	六角头带垫螺钉 3/8 NC X 3/4		
F	18637	规则锁紧垫圈 3/8 IN.NOM.I.D.		
G	197171	螺栓 - RHSN M8 X 1.25 X 20-8.8-ZINC		
H	135337	六角法兰中心锁紧螺母 M8 X 1.25-8-AA1J		
J	191489	螺栓 - RHSSN TFL M8 X 1.25 X 16-8.8-AA1J		
K	320290	梅花槽大圆头螺钉 M8 X 1.25 X 25-SPCL-8.8-ZINC		

22. 包括四个柳螺母 (MD #320181)。

# 10 输送带 - 背板面板 (D225)

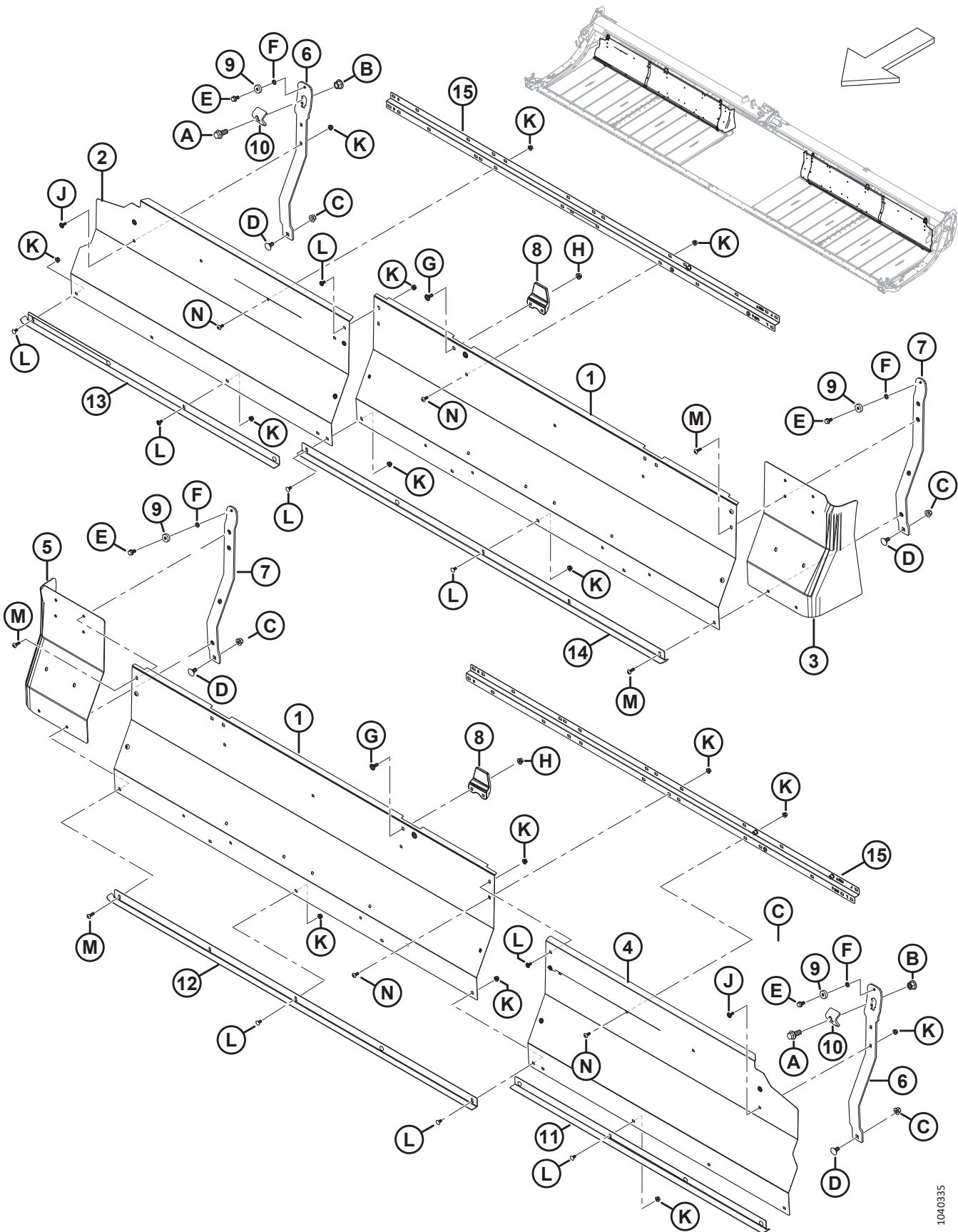


输送带 - 背板面板 (D225)

参考编号	零部件号	说明	数量	系列号
1	275405	面板 - 背板, 25 英尺, 右侧	1	
2	275404	面板 - 背板, 25 英尺, 左侧	1	
3	319223	右侧背板延长板	1	
4	319222	左侧背板延长板	1	
5	275941	支座 - 外侧输送带支承, 刚性	2	
6	275938	支座 - 内侧刚性输送带支承组件 <sup>23</sup>	2	
7	145840	背板导片	2	
8	18867	滚珠轴承 - 气缸 OD, 包括两个密封圈	4	
9	145558	压板 - 输送带支承平移	2	
10	319721	导流装置 - 25 英尺	2	
A	320060	六角头法兰螺栓 TFL M16 X 2 X 40-10.9-ZINC		
B	136440	六角法兰中心锁紧螺母 M16 X 2-10-AA1J		
C	136431	六角法兰中心锁紧螺母 M12 X 1.75-10		
D	135903	螺栓 - RHSN M12 X 1.75 X 25-8.8-ZINC		
E	101897	六角头带垫螺钉 3/8 NC X 3/4		
F	18637	规则锁紧垫圈 3/8 IN.NOM.I.D.		
G	135785	螺栓 - RHSN M10 X 1.5 X 25-8.8-AA1J		
H	135799	六角法兰中心锁紧螺母 M10 X 1.5-10		
J	197171	螺栓 - RHSN M8 X 1.25 X 20-8.8-ZINC		
K	135337	六角法兰中心锁紧螺母 M8 X 1.25-8-AA1J		
L	191489	螺栓 - RHSSN TFL M8 X 1.25 X 16-8.8-AA1J		
M	320290	梅花槽大圆头螺钉 M8 X 1.25 X 25-SPCL-8.8-ZINC		

23. 包括四个柳螺母 (MD #320181)。

# 11 输送带 - 背板面板 ( D230 和 D235 )



1040335

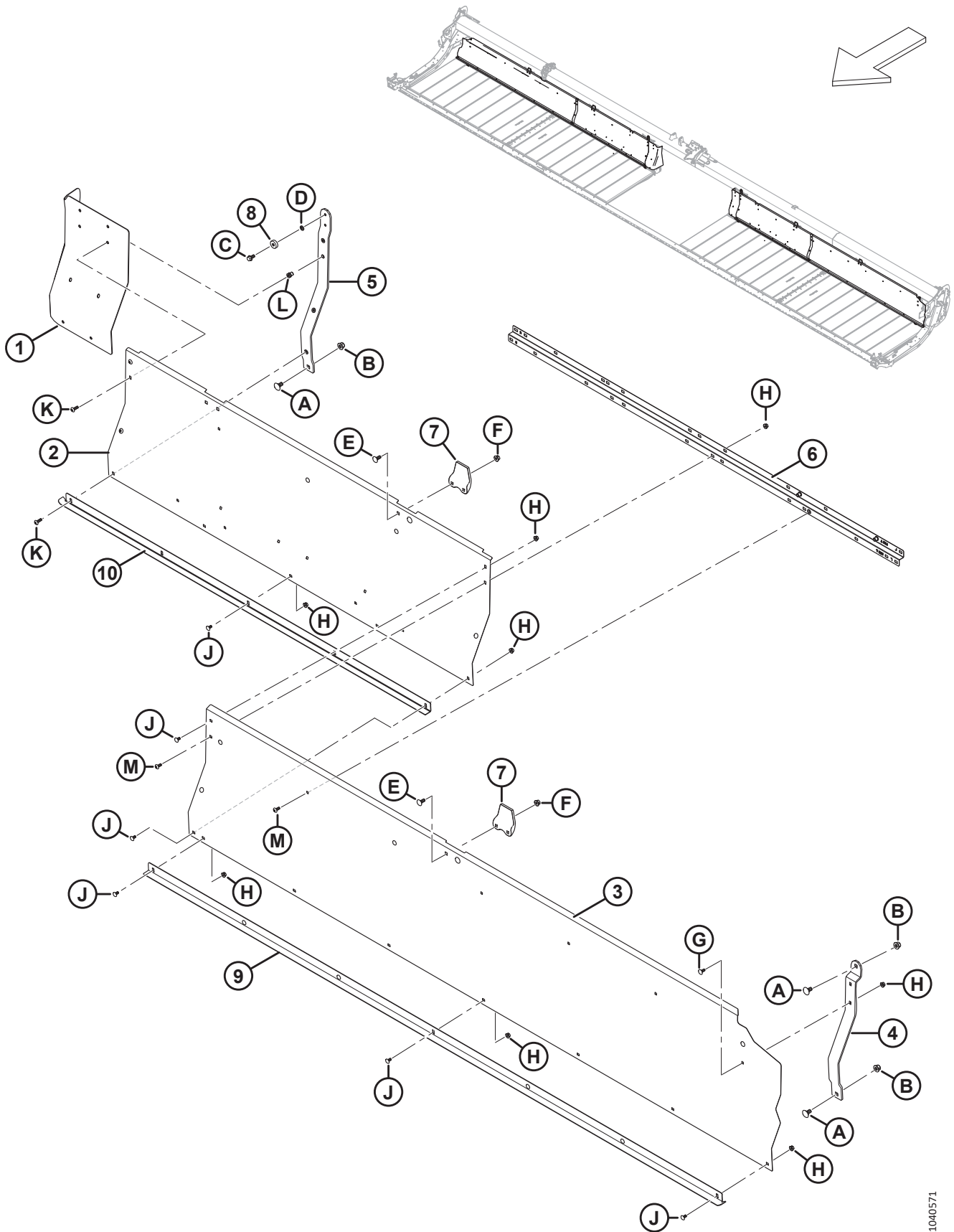
输送带 - 背板面板 ( D230 和 D235 )

参考编号	零部件号	说明	数量	系列号
1	275837	面板 - 背板, 30、35、41 英尺, 内部	2	
2	275461	面板 - 背板, 30 英尺, 右侧, 外部	1	
	275320	面板 - 背板, 35 英尺, 右侧, 外部	1	
3	319223	右侧背板延长板	1	
4	275460	面板 - 背板, 30 英尺, 左侧, 外部	1	
	275319	面板 - 背板, 35 英尺, 左侧, 外部	1	
5	319222	左侧背板延长板	1	
6	275941	支座 - 外侧输送带支承, 刚性	2	
7	275938	支座 - 内侧刚性输送带支承组件 <sup>24</sup>	2	
8	145840	背板导片	2	
9	18867	滚珠轴承 - 气缸 OD, 包括两个密封圈	4	
10	145558	压板 - 输送带支承平移	2	
11	319722	导流装置 - 左侧, 30 英尺	1	
	319724	导流装置 - 左侧, 35 英尺	1	
12	319715	导流装置 - 左侧内侧, 30-41 英尺	1	
13	319723	导流装置 - 右侧, 30 英尺	1	
	319725	导流装置 - 右侧, 35 英尺	1	
14	319716	导流装置 - 右侧内侧, 30-41 英尺	1	
15	360509	支座 - 背板	2	
A	320060	六角头法兰螺栓 TFL M16 X 2 X 40-10.9-ZINC		
B	136440	六角法兰中心锁紧螺母 M16 X 2-10-AA1J		
C	136431	六角法兰中心锁紧螺母 M12 X 1.75-10		
D	135903	螺栓 - RHSN M12 X 1.75 X 25-8.8-ZINC		
E	101897	六角头带垫螺钉 3/8 NC X 3/4		
F	18637	规则锁紧垫圈 3/8 IN.NOM.I.D.		
G	135785	螺栓 - RHSN M10 X 1.5 X 25-8.8-AA1J		
H	135799	六角法兰中心锁紧螺母 M10 X 1.5-10		
J	197171	螺栓 - RHSN M8 X 1.25 X 20-8.8-ZINC		
K	135337	六角法兰中心锁紧螺母 M8 X 1.25-8-AA1J		
L	191489	螺栓 - RHSSN TFL M8 X 1.25 X 16-8.8-AA1J		
M	320290	梅花槽大圆头螺钉 M8 X 1.25 X 25-SPCL-8.8-ZINC		
N	320190	梅花槽大圆头螺钉 M8 X 1.25 X 20-SPCL-8.8-ZINC		

24. 包括四个柳螺母 (MD #320181)。



## 12 输送带 - 背板面板 (D241)

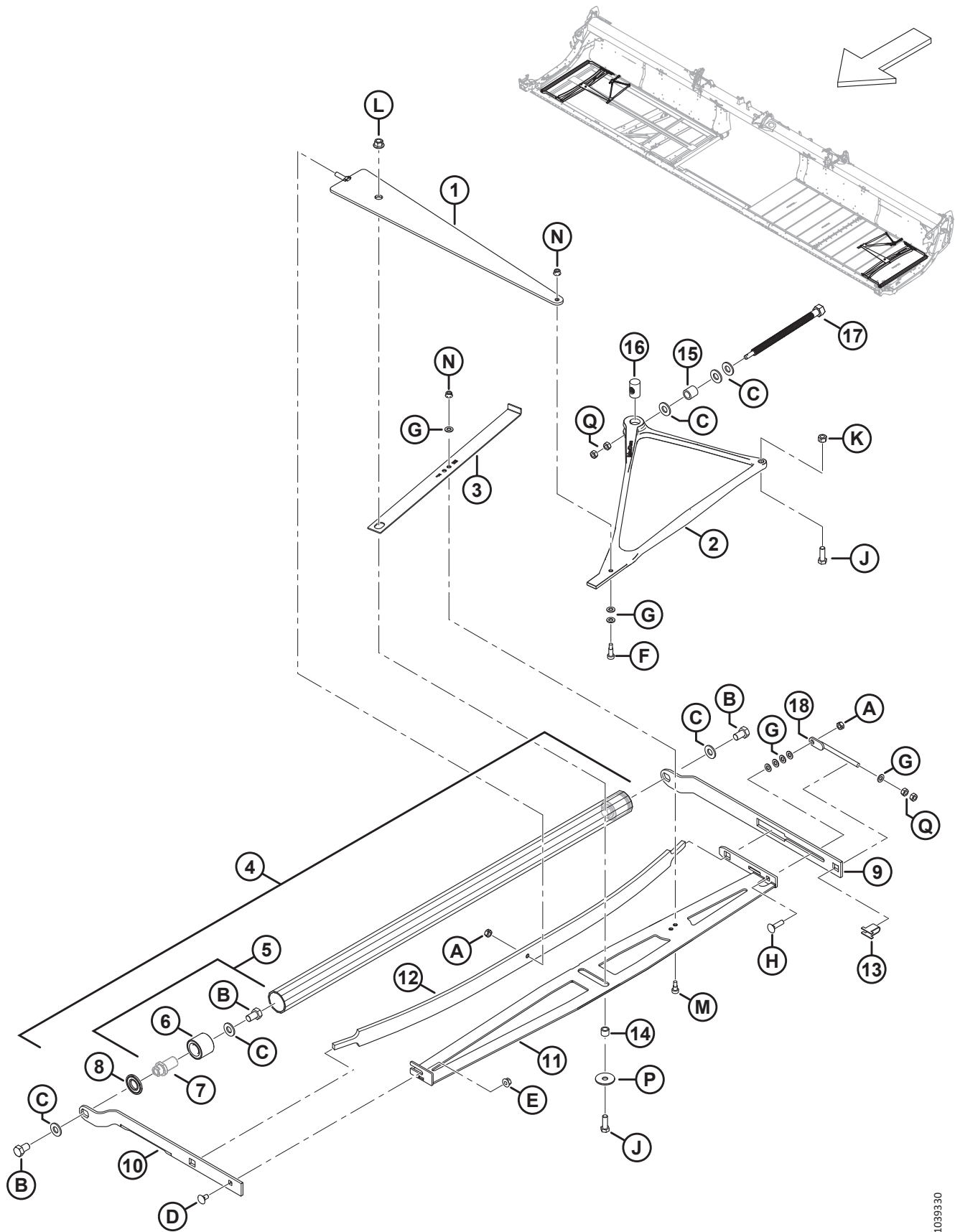


输送带 - 背板面板 (D241)

参考编号	零部件号	说明	数量	系列号
1	319222	左侧背板延长板	1	
	319223	右侧背板延长板	1	
2	275837	面板 - 背板, 30、35、41 英尺, 内部	2	
3	275484	面板 - 背板, 41 英尺, 左侧, 外部	1	
	275483	面板 - 背板, 41 英尺, 右侧, 外部	1	
4	275675	支座 - 输送带支承	2	
5	319366	套件 - 输送带支承支座, 包括螺栓 <sup>25</sup>	2	
6	360509	支座 - 背板	2	
7	145840	背板导片	4	
8	18867	滚珠轴承 - 气缸 OD, 包括两个密封圈	2	
9	319726	导流装置 - 左侧, 41 英尺	1	
	319727	导流装置 - 右侧, 41 英尺	1	
10	319715	导流装置 - 左侧内侧, 30-41 英尺	1	
	319716	导流装置 - 右侧内侧, 30-41 英尺	1	
A	135903	螺栓 - RHSN M12 X 1.75 X 25-8.8-ZINC		
B	136431	六角法兰中心锁紧螺母 M12 X 1.75-10		
C	101897	六角头带垫螺钉 3/8 NC X 3/4		
D	18637	规则锁紧垫圈 3/8 IN.NOM.I.D.		
E	135785	螺栓 - RHSN M10 X 1.5 X 25-8.8-AA1J		
F	135799	六角法兰中心锁紧螺母 M10 X 1.5-10		
G	197171	螺栓 - RHSN M8 X 1.25 X 20-8.8-ZINC		
H	135337	六角法兰中心锁紧螺母 M8 X 1.25-8-AA1J		
J	191489	螺栓 - RHSSN TFL M8 X 1.25 X 16-8.8-AA1J		
K	320290	梅花槽大圆头螺钉 M8 X 1.25 X 25-SPCL-8.8-ZINC		
L	320181	铆螺母 - M8 X 1.25 HEX 3.8-7.9		
M	320190	梅花槽大圆头螺钉 M8 X 1.25 X 20-SPCL-8.8-ZINC		

25. 套件包括内侧柔性输送带支承支座套件 (NSS)、螺钉 (MD #101897) 和四个铆螺母 (MD #320181)。

# 13 输送带张紧装置



输送带张紧装置

参考编号	零部件号	说明	数量	系列号
1	319051	压力支撑焊件	2	
2	275902	铸件 - 张紧装置曲柄	2	
3	275877	指示器 - 张紧装置	2	
4	275211	惰辊总成, 维修件 <sup>26</sup>	2	
5	165735	销子总成 - 输送带辊 <sup>27</sup>	4	
6	132607	双列滚珠轴承 52 外径 X 25 内径	4	
7	NSS	销子 <sup>28</sup>		
8	120845	NILOS LSTO 钢制圆盘密封	4	
9	275324	后臂 - 惰辊	2	
10	319708	右侧前臂 - 惰辊	1	
	319707	左侧前臂 - 惰辊	1	
11	275375	右侧稳定构件焊件	1	
	275348	左侧稳定构件焊件	1	
12	227747	钢板弹簧	2	
13	275232	支座 - 调整螺钉	2	
14	132531	隔套	2	
15	227656	隔套 - 张紧装置螺栓	2	
16	275879	丝杠特制螺母	2	
17	320167	六角头螺栓 M16 X 4.0-SPCL-8.8-AA1J	2	
18	227914	调整螺栓焊件	2	
A	320206	六角中心锁紧螺母 M10 X 1.5-8-ZINC		
B	145249	六角头螺栓 TFL 5/8-18 X 1.0 GR5-AA1J		
C	30441	硬垫圈 ASTM F436 5/8		
D	135785	螺栓 - RHSN M10 X 1.5 X 25-8.8-AA1J		
E	135799	六角法兰中心锁紧螺母 M10 X 1.5-10		
F	197275	内六角凹头带肩螺钉 M10 X 20		
G	184711	常规平垫圈 M10-200HV-AA1J		
H	152732	螺栓 - RHSN M10 X 1.5 X 40-8.8-AA1J		
J	152730	六角头螺栓 TFL M12 X 1.75 X 35-10.9-AA1J		
K	136759	六角中心锁紧螺母 M12 X 1.75-8-AA1J		
L	136431	六角法兰中心锁紧螺母 M12 X 1.75-10		
M	135894	内六角凹头带肩螺钉 M10		
N	135337	六角法兰中心锁紧螺母 M8 X 1.25-8-AA1J		
P	42592	平垫圈		
Q	30505	六角螺母 M10 X 1.5-10-AA1J		

26. 包括两个销子总成 (MD #165735) 和两个密封圈 (MD #120845)。

27. 包括销子 (NSS)、轴承 (MD #132607) 和五金件 ( MD #30441、MD #145249 )。

28. 不单独出售；包含在销子总成 (MD #165735) 中。



输送带驱动辊

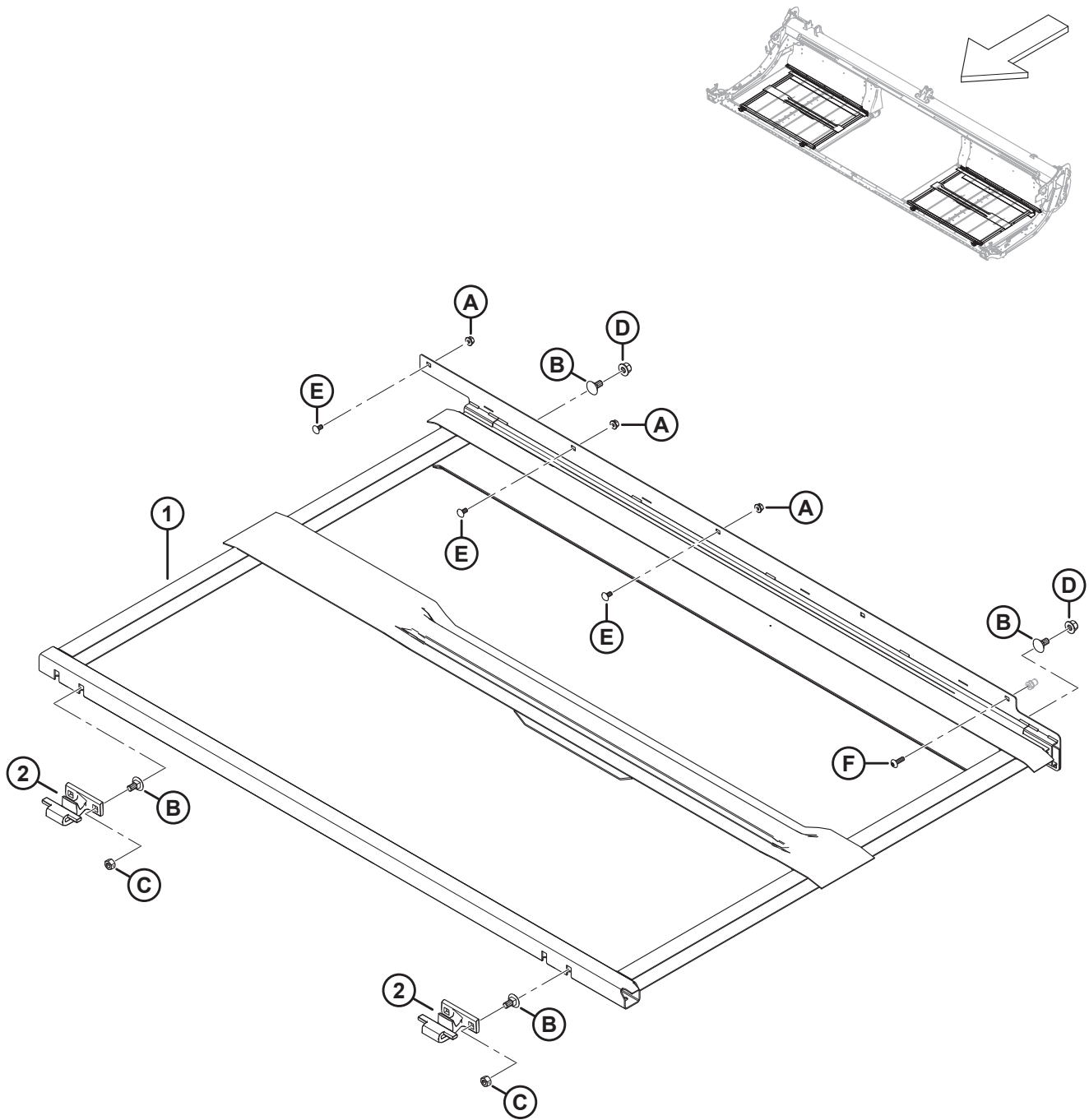
参考编号	零部件号	说明	数量	系列号
1	275332	支撑臂 – 驱动辊，焊件	2	
2	227914	调整螺栓焊件	2	
3	275232	支座 – 调整螺钉	2	
4	275860	马达 – 液压齿轮，输送带驱动	2	
	319583	密封套件 – 输送带驱动马达		
5	275864	键 – 输送带驱动马达	2	
6	319676	驱动辊总成，维修件 <sup>29</sup>	2	
7	165735	销子总成 – 输送带辊 <sup>30</sup>	2	
8	132607	双列滚珠轴承 52 外径 X 25 内径	2	
9	NSS	销子 <sup>31</sup>		
10	120845	NILOS LSTO 钢制圆盘密封	2	
11	319265	机械臂 – 前部，输送带驱动	2	
12	320182	凹头固定螺钉 M10 X 1.5 X 10-8.8-BO	4	
A	184662	螺栓 – RHSN TFL M10 X 1.5 X 30-8.8-AA1J		
B	184711	常规平垫圈 M10-200HV-AA1J		
C	320206	六角中心锁紧螺母 M10 X 1.5-8-ZINC		
D	30505	六角螺母 M10 X 1.5-10-AA1J		
E	135903	螺栓 – RHSN M12 X 1.75 X 25-8.8-ZINC		
F	136431	六角法兰中心锁紧螺母 M12 X 1.75-10		
G	172259	轴肩螺栓 .375-16 UNC-AA1J		
H	145249	六角头螺栓 TFL 5/8-18 X 1.0 GR5-AA1J		
J	30441	硬垫圈 ASTM F436 5/8		
K	184661	六角头螺栓 TFLM 10 X 1.5 X 30-8.8-AA1J		

29. 包括肋辊 (NSS)、销子总成 (MD #165735)、密封圈 (MD #120845) 和两个固定螺钉 (MD #320182)。

30. 包括销子 (NSS)、轴承 (MD #132607) 和五金件 ( MD #30441、MD #145249 )。

31. 不单独出售；包含在销子总成 (MD #165735) 中。

# 15 输送带 - 支承 ( D215 和 D220 )

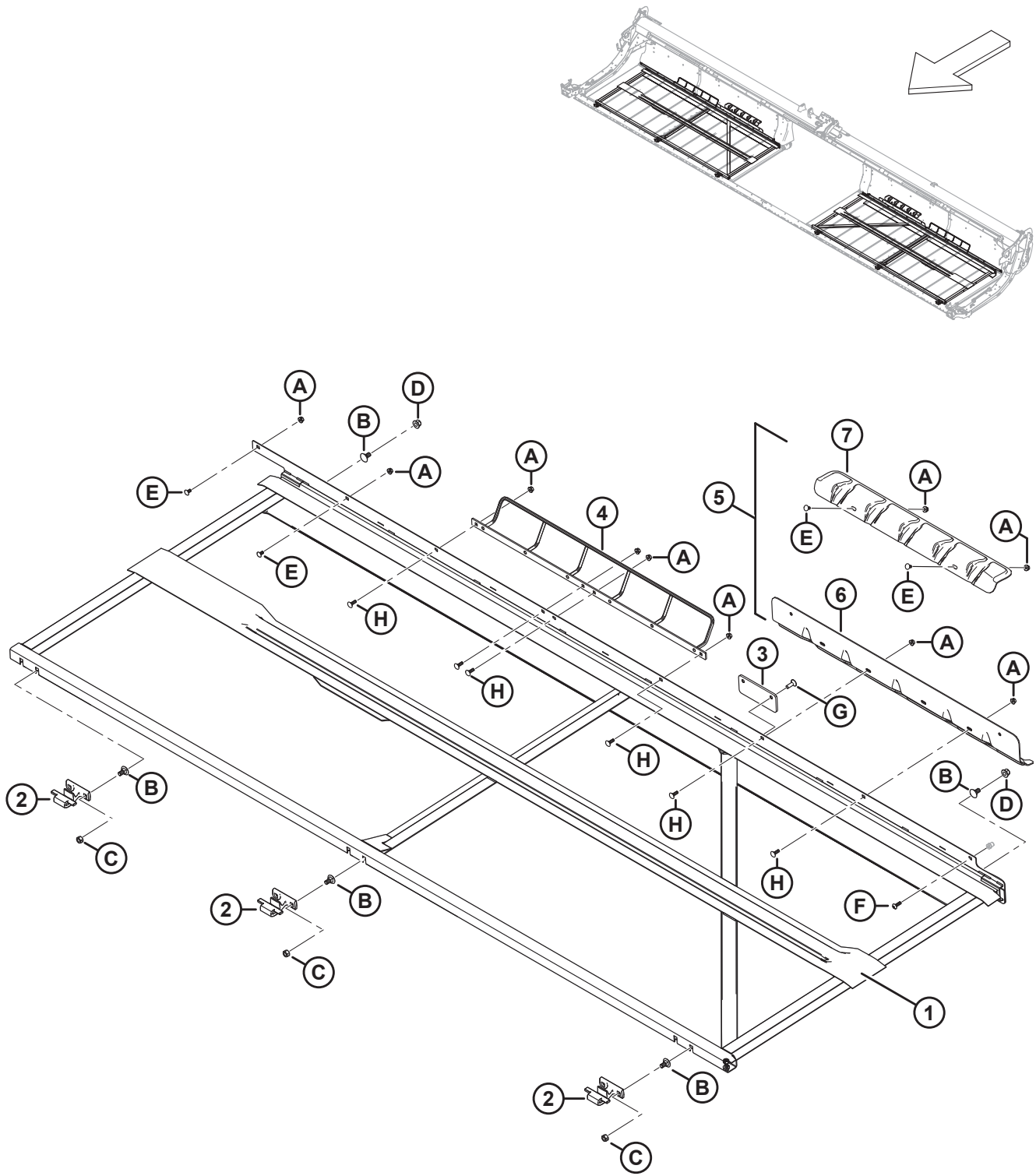


输送带 - 支承 ( D215 和 D220 )

参考编号	零部件号	说明	数量	系列号
1	319481	支承焊件 - 15 英尺, 右侧, 刚性	1	
	319480	支承焊件 - 15 英尺, 左侧, 刚性	1	
	319483	支承焊件 - 20 英尺, 右侧, 刚性	1	
	319482	支承焊件 - 20 英尺, 左侧, 刚性	1	
2	319225	铸件 - 支承前钩	4	
A	135337	六角法兰中心锁紧螺母 M8 X 1.25-8-AA1J		
B	135903	螺栓 - RHSN M12 X 1.75 X 25-8.8-ZINC		
C	136759	六角中心锁紧螺母 M12 X 1.75-8-AA1J		
D	136431	六角法兰中心锁紧螺母 M12 X 1.75-10		
E	191489	螺栓 - RHSSN TFL M8 X 1.25 X 16-8.8-AA1J		
F	320290	梅花槽大圆头螺钉 M8 X 1.25 X 25-SPCL-8.8-ZINC		



# 16 输送带 - 支承 ( D225、D230 和 D235 )



输送带 - 支承 ( D225、D230 和 D235 )

参考编号	零部件号	说明	数量	系列号
1	275407	支承焊件 - 25 英尺, 右侧, 刚性	1	
	275406	支承焊件 - 25 英尺, 左侧, 刚性	1	
	275465	支承焊件 - 30 英尺, 右侧, 刚性	1	
	275464	支承焊件 - 30 英尺, 左侧, 刚性	1	
	275309	支承焊件 - 35 英尺, 右侧, 刚性	1	
	275308	支承焊件 - 35 英尺, 左侧, 刚性	1	
2	319225	铸件 - 支承前钩 <sup>32</sup>		
3	309079	护罩 - 塑料	2	
4	232585	支座 - 软管焊件	2	
5	360249	护盖组合 - 液压输送带支承平移 <sup>33</sup>	2	
6	NSS	链盖 <sup>34</sup>	2	
7	NSS	支架 - 软管 <sup>35</sup>	2	
A	135337	六角法兰中心锁紧螺母 M8 X 1.25-8-AA1J		
B	135903	螺栓 - RHSN M12 X 1.75 X 25-8.8-ZINC		
C	136759	六角中心锁紧螺母 M12 X 1.75-8-AA1J		
D	136431	六角法兰中心锁紧螺母 M12 X 1.75-10		
E	191489	螺栓 - RHSSN TFL M8 X 1.25 X 16-8.8-AA1J		
F	320290	梅花槽大圆头螺钉 M8 X 1.25 X 25-SPCL-8.8-ZINC		
G	136857	内六角凹头螺钉 TFL M10 X 1.5 X 30-ZINC		
H	184648	螺栓 - RHSN M8 X 1.25 X 25-8.8-AA1J		

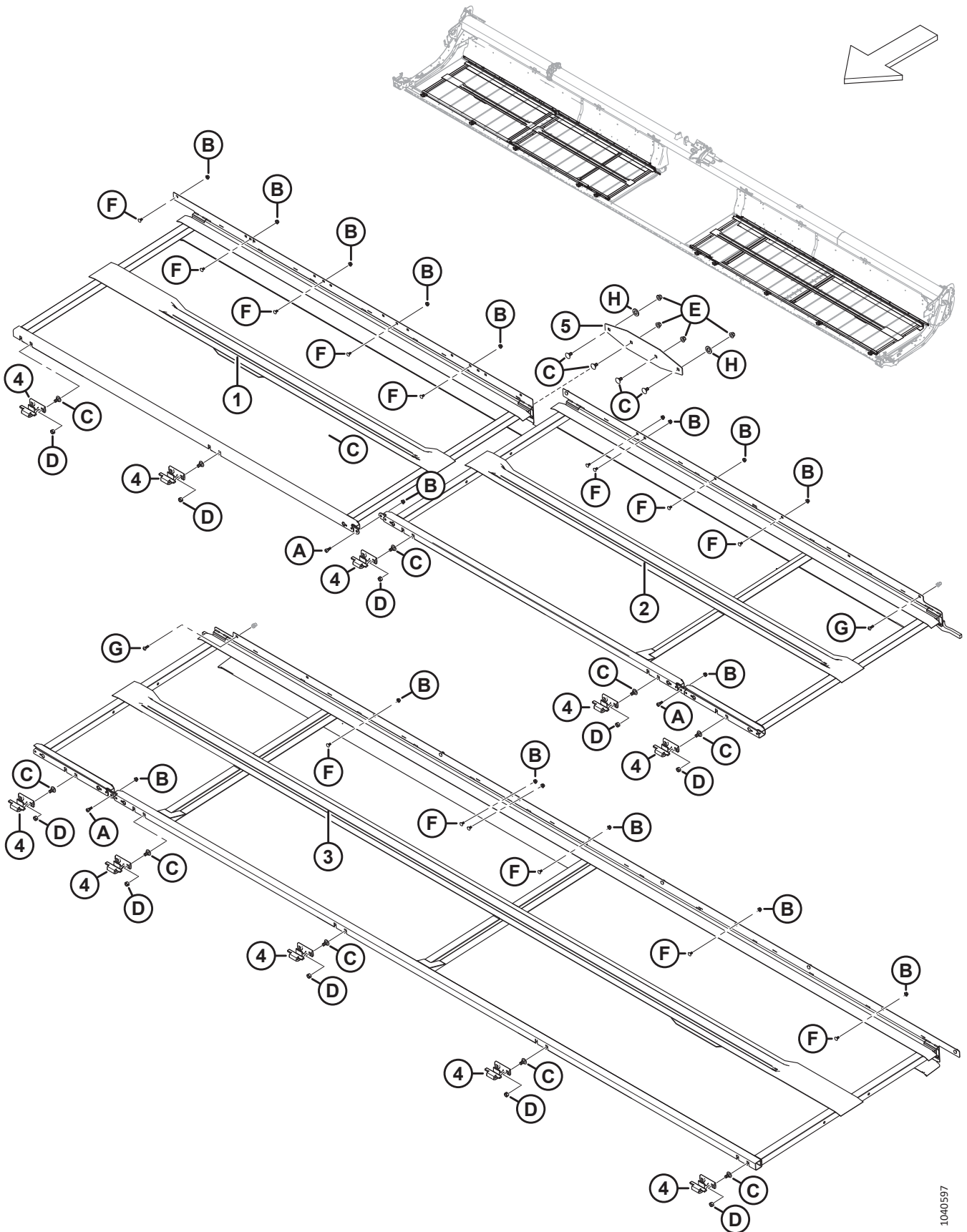
32. 数量 : D225 和 D230 = 6 个 ; D235 = 8 个。

33. 液压输送带支承平移护盖组合包括一个链盖 (NSS) 和一个软管支架 (NSS)。

34. 不单独出售。要维修链盖, 请订购液压输送带支承平移护盖组合 (MD #360249)。

35. 不单独出售。要维修软管支架, 请订购液压输送带支承平移护盖组合 (MD #360249)。

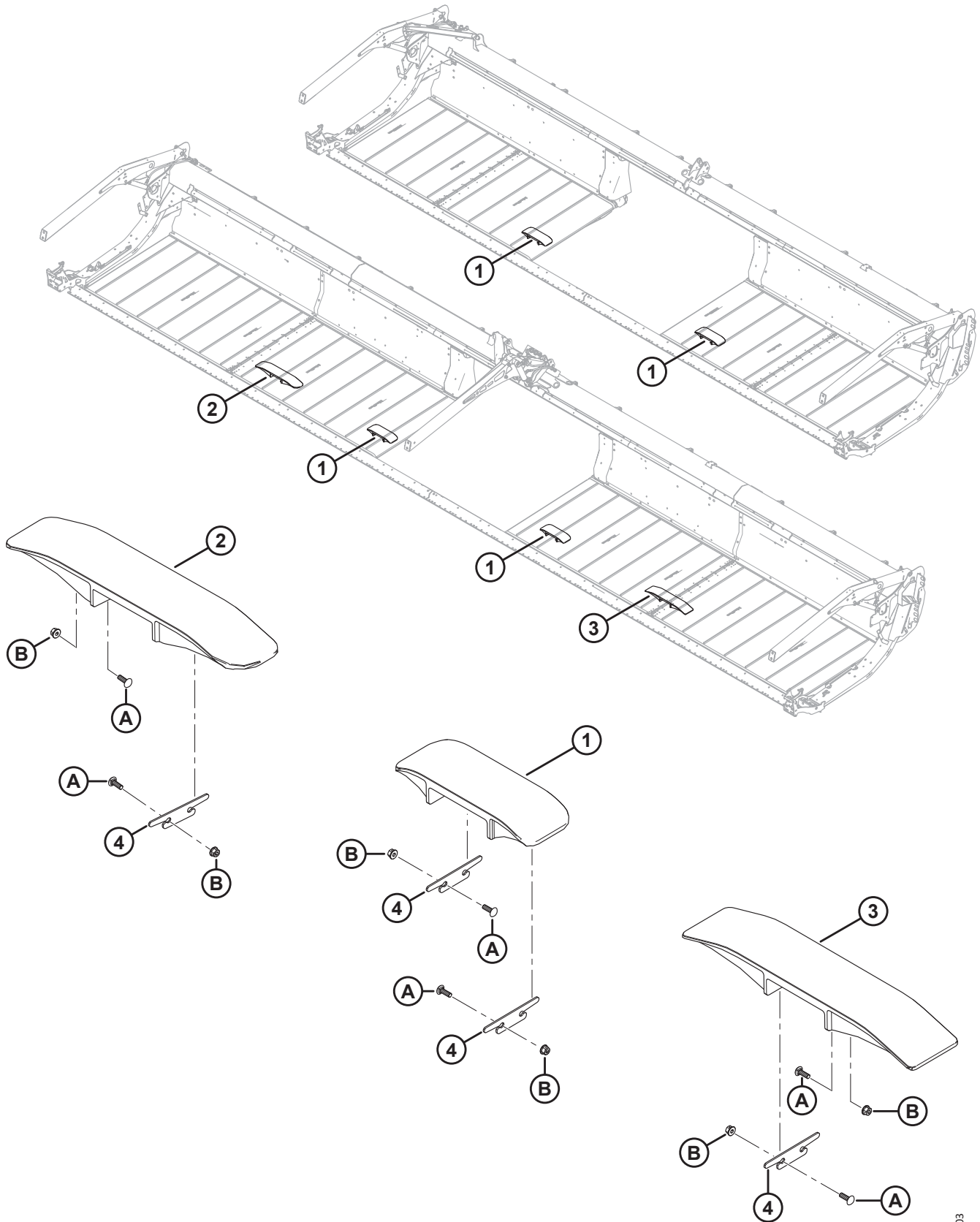
# 17 输送带 - 支承 (D241)



输送带 - 支承 (D241)

参考编号	零部件号	说明	数量	系列号
1	275770	输送带支承焊件 - 右外侧	1	
2	275514	输送带支承焊件 - 41 英尺, 右内侧	1	
3	275513	输送带支承焊件 - 41 英尺, 左侧	1	
4	319225	铸件 - 支承前钩	10	
5	275690	连接板 - 输送带支承架	1	
A	135894	内六角凹头带肩螺钉 M10		
B	135337	六角法兰中心锁紧螺母 M8 X 1.25-8-AA1J		
C	135903	螺栓 - RHSN M12 X 1.75 X 25-8.8-ZINC		
D	136759	六角中心锁紧螺母 M12 X 1.75-8-AA1J		
E	136431	六角法兰中心锁紧螺母 M12 X 1.75-10		
F	191489	螺栓 - RHSSN TFL M8 X 1.25 X 16-8.8-AA1J		
G	320290	梅花槽大圆头螺钉 M8 X 1.25 X 25-SPCL-8.8-ZINC		
H	112130	硬垫圈 ASTM F4363/4 IN.NOM.ID ABOC		

# 18 输送带 - 轨道



1040603

输送带 - 轨道

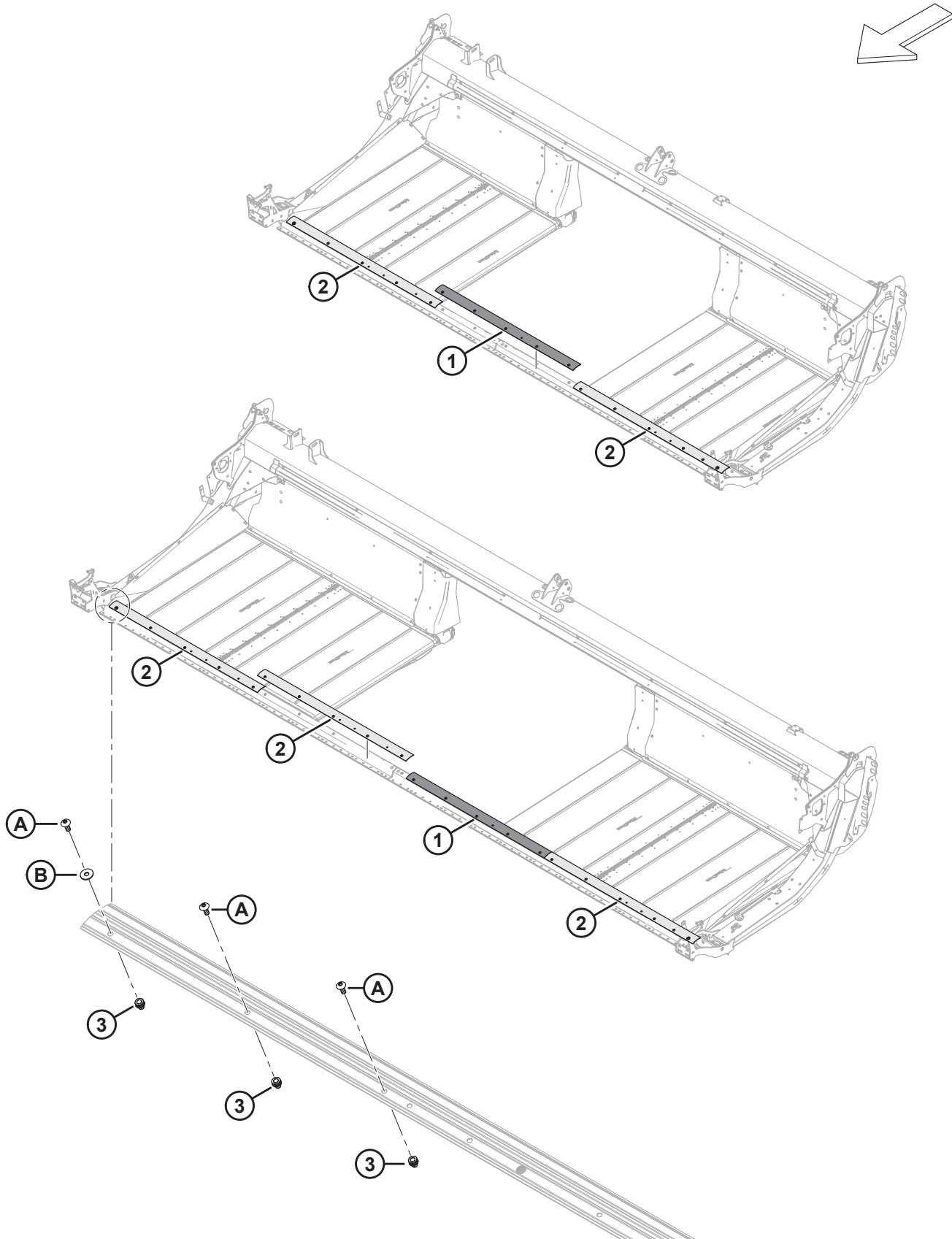
参考编号	零部件号	说明	数量	系列号
1	360150	短塑料轨道	2	
2	360151	斜角塑料轨道 <sup>36</sup>	1	
3	340841	标准塑料轨道 <sup>37</sup>	1	
4	340681	调整垫片 - 输送带轨道 <sup>38</sup>		
A	136824	螺栓 - RHSSN M8 X 1.25 X 25-8.8-AA1J		
B	135337	六角法兰中心锁紧螺母 M8 X 1.25-8-AA1J		

36. 仅限双拨禾轮割台。用于右侧输送带支承上。

37. 仅限双拨禾轮割台。用于左侧输送带支承上。

38. 数量：单拨禾轮 = 4 个；双拨禾轮 = 6 个。

# 19 输送带 - 密封条 ( D215 和 D220 )



输送带 - 密封条 ( D215 和 D220 )

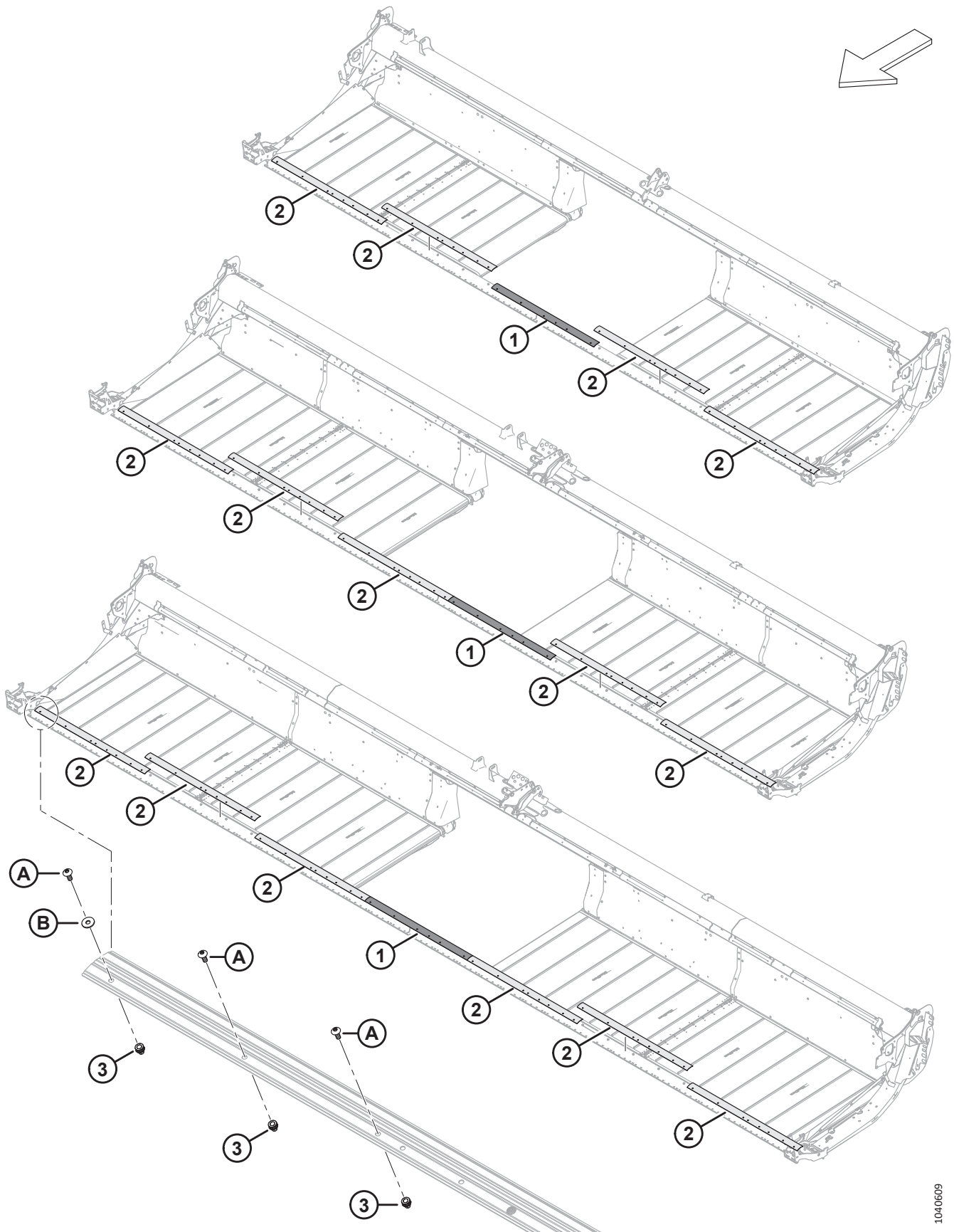
参考编号	零部件号	说明	数量	系列号
1	319430	割刀座密封条, 刚性	1	
2	319431	割刀座密封条, 中间 <sup>39</sup>		
3	320448	铆螺母 - M8 X 1.25 六角 <sup>40</sup>		
A	320190	梅花槽大圆头螺钉 M8 X 1.25 X 20-SPCL-8.8-ZINC		
B	184709	大号平垫圈 M8-200HV		

39. 数量 : D215 = 2 个, D220 = 3 个。

40. 数量 : D215 = 17 个, D220 = 22 个。



## 20 输送带 - 密封条 ( D225、D230 和 D235 )



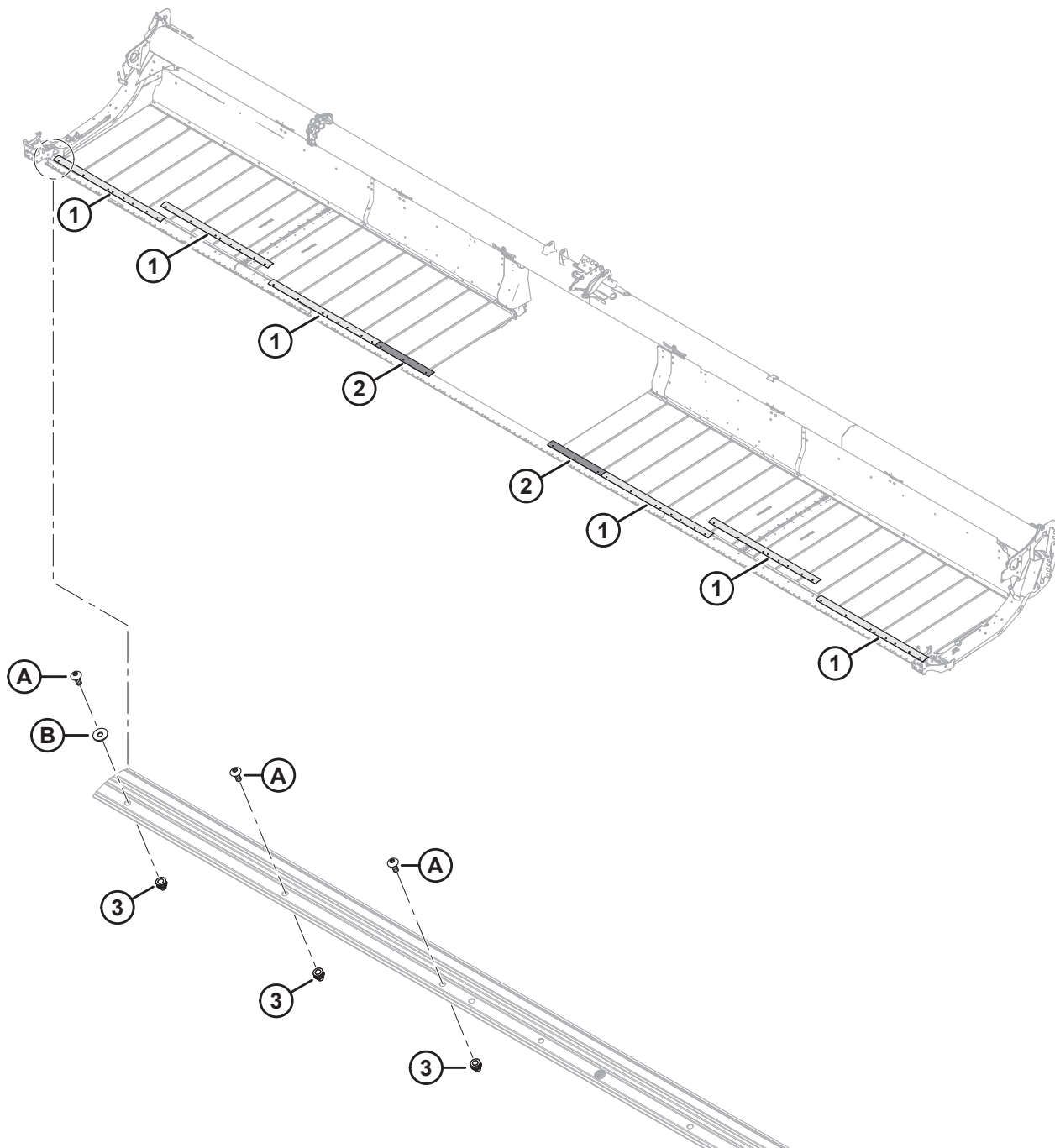
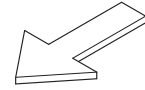
输送带 - 密封条 ( D225、D230 和 D235 )

参考编号	零部件号	说明	数量	系列号
1	319430	割刀座密封条, 刚性	1	
2	319431	割刀座密封条, 中间 <sup>41</sup>		
3	320448	铆螺母 - M8 X 1.25 六角 <sup>42</sup>		
A	320190	梅花槽大圆头螺钉 M8 X 1.25 X 20-SPCL-8.8-ZINC		
B	184709	大号平垫圈 M8-200HV		

41. 数量: D225 = 4 个, D230 = 5 个, D235 = 6 个。

42. 数量: D225 = 27 个, D230 = 32 个, D235 = 37 个。

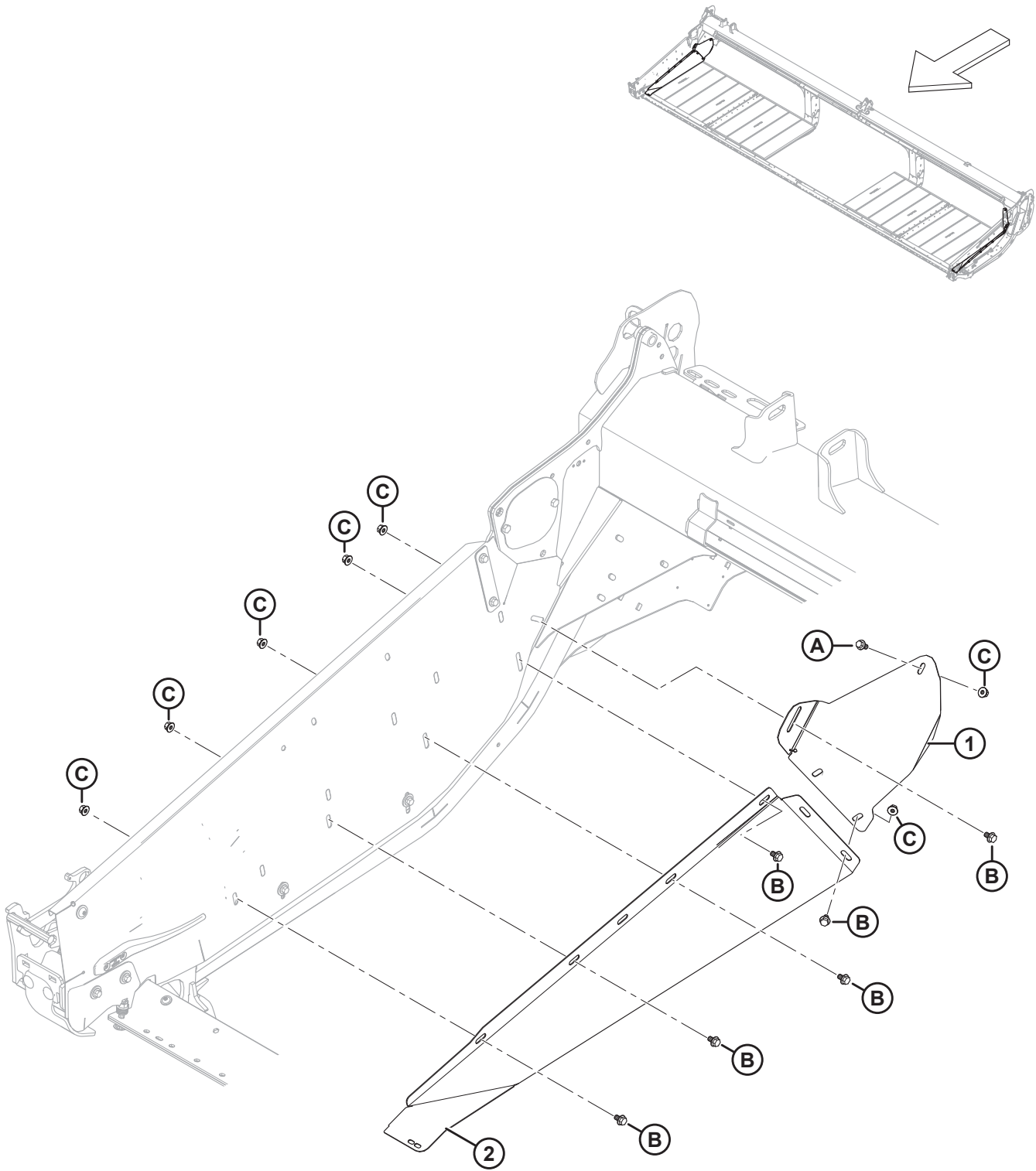
## 21 输送带 - 密封条 (D241)



输送带 - 密封条 (D241)

参考编号	零部件号	说明	数量	系列号
1	319431	割刀座密封条, 中间	6	
2	319429	割刀座密封条, 增加	2	
3	320448	铆螺母 - M8 X 1.25 六角	37	
A	320190	梅花槽大圆头螺钉 M8 X 1.25 X 20-SPCL-8.8-ZINC		
B	184709	大号平垫圈 M8-200HV		

## 22 输送带导流板 - 窄

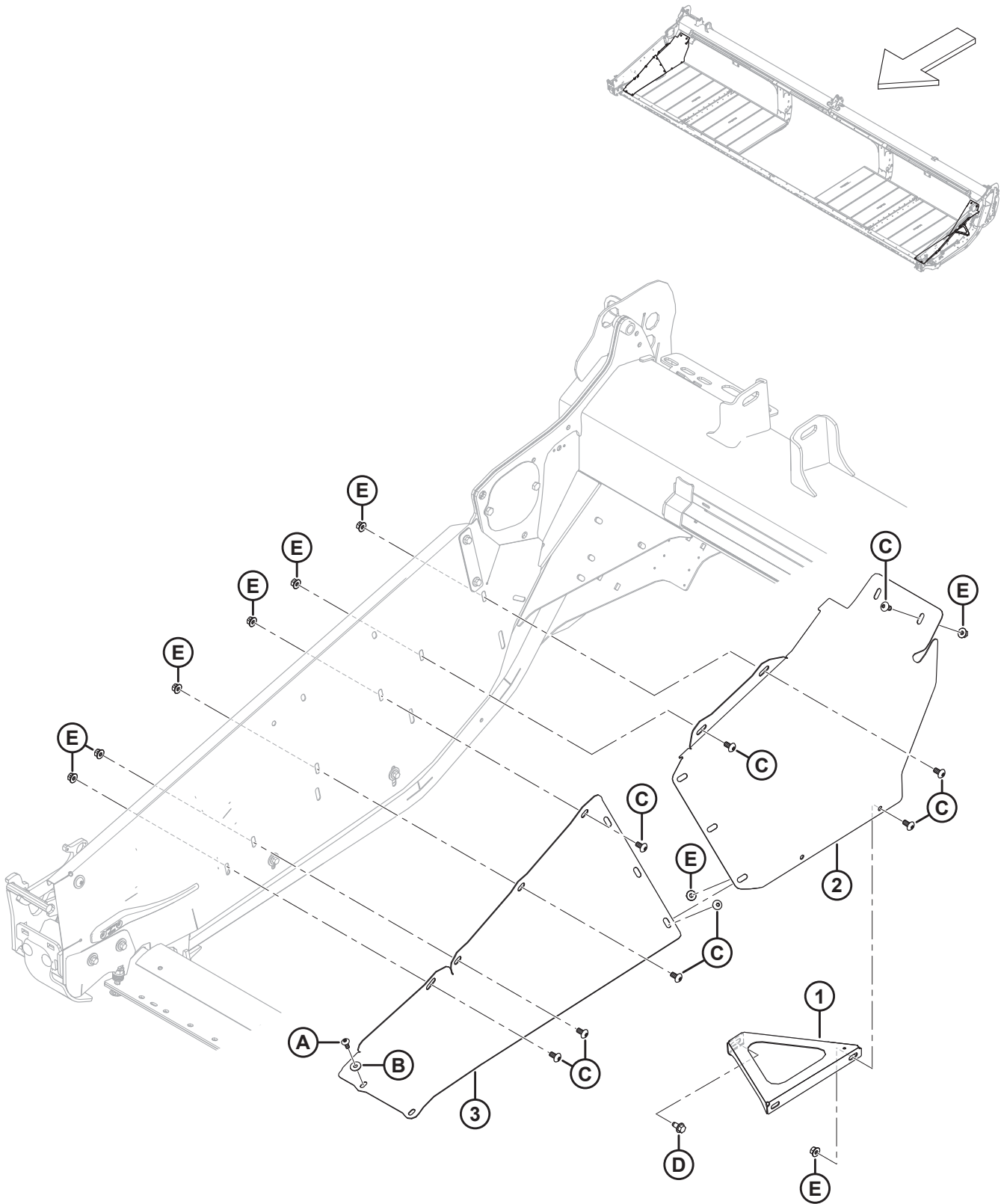


1040344

输送带导流板 - 窄

参考编号	零部件号	说明	数量	系列号
1	360755	窄导流板 - 右后	1	
	360754	窄导流板 - 左后	1	
2	360521	窄导流板 - 右前	1	
	360520	窄导流板 - 左前	1	
A	152655	六角头法兰螺栓 M10 X 1.5 X 20-8.8-AA1J		
B	136151	六角头法兰螺栓 TFL M10 X 1.5 X 16-8.8-AA1J		
C	135799	六角法兰中心锁紧螺母 M10 X 1.5-10		

## 23 输送带导流板 - 宽



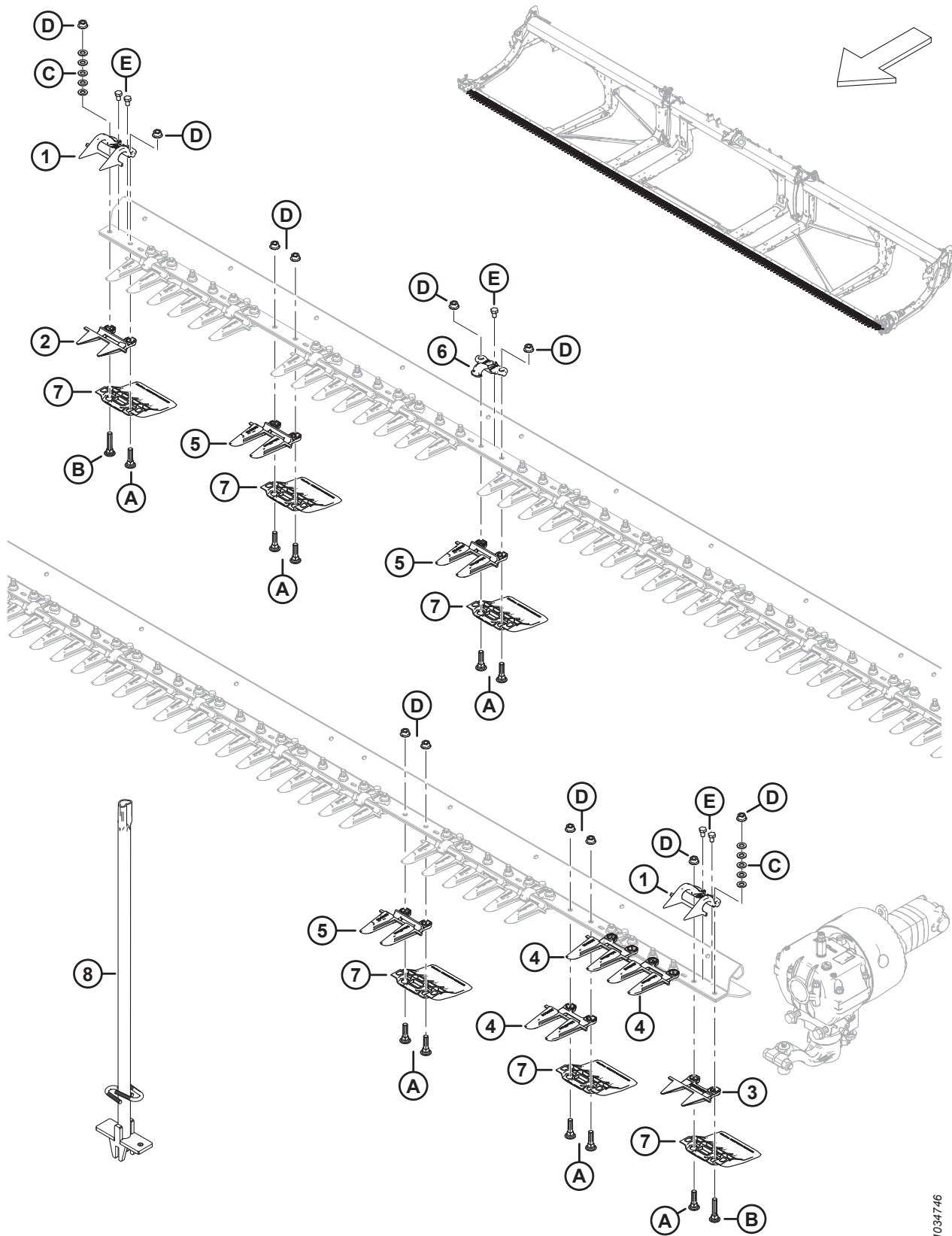
输送带导流板 - 宽

参考编号	零部件号	说明	数量	系列号
	340274	宽导流板套件 <sup>43</sup>		
1	360770	角板 - 右侧宽导流板	1	
	360769	角板 - 左侧宽导流板	1	
2	360760	宽导流板 - 右后	1	
	360759	宽导流板 - 左后	1	
3	360758	宽导流板 - 右前	1	
	360757	宽导流板 - 左前	1	
A	320190	梅花槽大圆头螺钉 M8 X 1.25 X 20-SPCL-8.8-ZINC		
B	184709	大号平垫圈 M8-200HV		
C	136395	梅花槽大圆头螺钉 M10 X 1.5 X 20 X SPCL-8.8-A3L		
D	136209	六角头带垫螺钉 M10 X 1.5 X 20-SPCL-450HV		
E	135799	六角法兰中心锁紧螺母 M10 X 1.5-10		

43. 宽导流板套件 (MD #340274) 推荐用于收割稠密作物时放铺两侧输送操作, 以使料堆远离未收割的作物。宽导流板套件与倒伏作物拨禾齿不兼容。套件包括所有列出的零部件和说明。



## 24 护刃器、压紧件和割刀座滑动支承 - 单刀、长尖 ( D230 和 D235 )



护刃器、压紧件和割刀座滑动支承 – 单刀、长尖 ( D230 和 D235 )

参考编号	零部件号	说明	数量	系列号
	286669	套件 – 长尖护刃器, 30 英尺, 单刀 <sup>44</sup>	根据 需要	
	286670	套件 – 长尖护刃器, 35 英尺, 单刀 <sup>45</sup>	根据 需要	
1	286331	压紧件 – 自由插拔, 两端	2	
2	286318	护刃器 – 自由插拔	1	
3	286319	护刃器 – 自由插拔, 两端	1	
4	286316	护刃器 – 长尖, 两端	3	
5	286315	护刃器 – 长尖 <sup>46</sup>		
6	286329	压紧件 – 长尖 <sup>47</sup>		
7	286257	滑动支承 – 割刀座耐磨板 <sup>48</sup>		
8	286705	工具 - 焊件	根据 需要	
A	226295	螺栓 – RHSN SPCL M12 X 47-8.8		
B	226280	螺栓 – RHSN SPCL M12 X 60-8.8		
C	184714	常规平垫圈 M12-300HV		
D	136036	六角法兰薄螺母 M12 X 1.75-8-AA1J		
E	136005	六角头细牙螺栓 TFL M10 X 1.25 X 16-8.8-AA1J		

44. 套件包括 55 个长尖护刃器 (MD #286315)、3 个两端长尖护刃器 (MD #286316)、1 个 PlugFree™ 自由插拔护刃器 (MD #286318) 和 1 个 PlugFree™ 两端自由插拔护刃器 (MD #286319)。

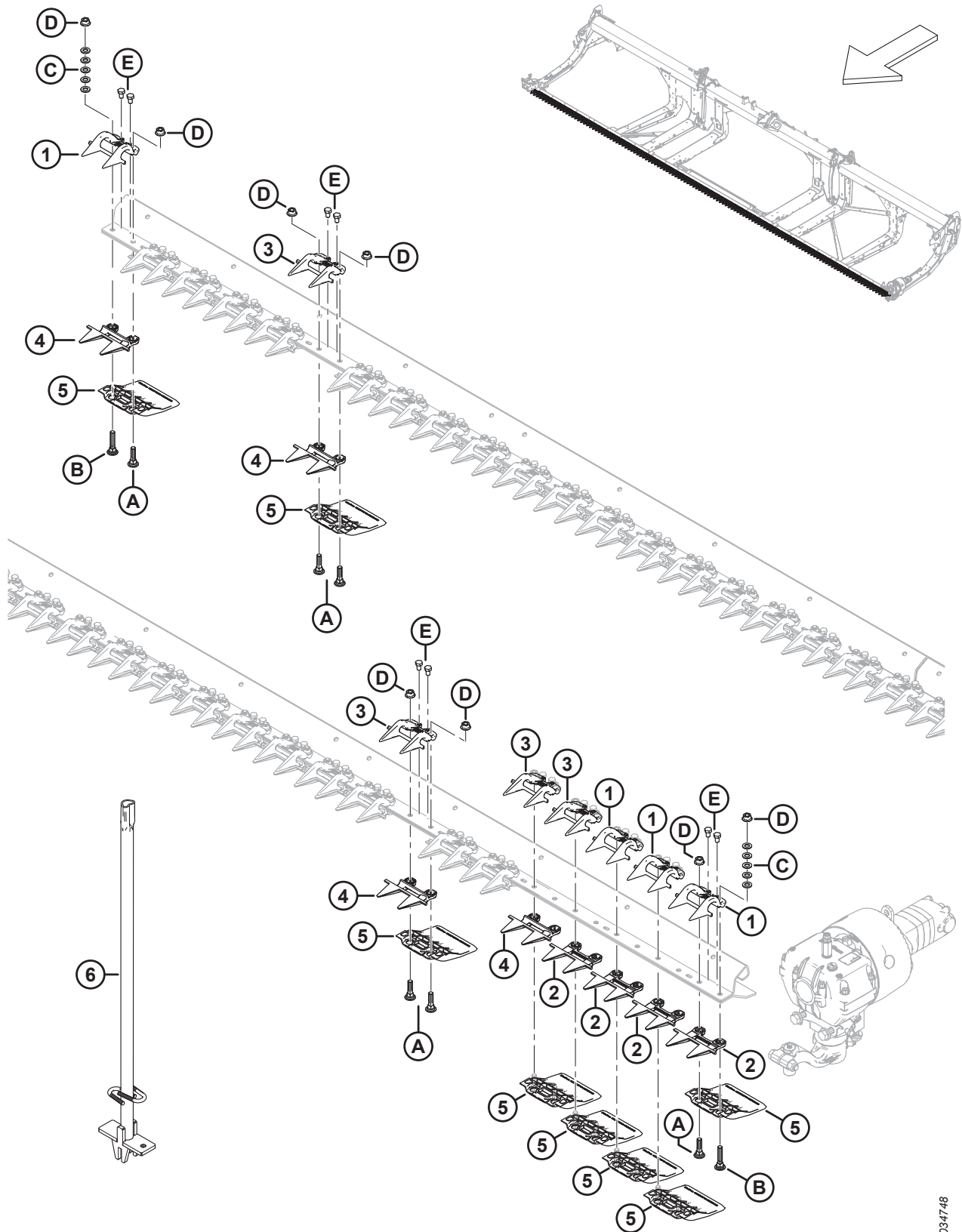
45. 套件包括 65 个长尖护刃器 (MD #286315)、3 个两端长尖护刃器 (MD #286316)、1 个 PlugFree™ 自由插拔护刃器 (MD #286318) 和 1 个 PlugFree™ 两端自由插拔护刃器 (MD #286319)。

46. 数量: D230 = 55 个, D235 = 65 个。

47. 数量: D230 = 29 个, D235 = 34 个。

48. 数量: D230 = 60 个, D235 = 70 个。

## 25 护刃器、压紧件和割刀座滑动支承 – 单刀、PlugFree™ 自由插拔 ( D225 和 D230 )



护刃器、压紧件和割刀座滑动支承 – 单刀、PLUGFREE™ 自由插拔 ( D225 和 D230 )

参考编号	零部件号	说明	数量	系列号
	286679	套件 – PLUGFREE 自由插拔护刃器, 25 英尺, 单刀 <sup>49</sup>	根据 需要	
	286680	套件 – PLUGFREE 自由插拔护刃器, 30 英尺, 单刀 <sup>50</sup>	根据 需要	
1	286331	压紧件 – 自由插拔, 两端	4	
2	286319	护刃器 – 自由插拔, 两端	4	
3	286330	压紧件 – 自由插拔 <sup>51</sup>		
4	286318	护刃器 – 自由插拔, 短尖 <sup>51</sup>		
5	286257	滑动支承 – 割刀座耐磨板 <sup>52</sup>		
6	286705	工具 - 焊件	根据 需要	
A	226295	螺栓 – RHSN SPCL M12 X 47-8.8		
B	226280	螺栓 – RHSN SPCL M12 X 60-8.8		
C	184714	常规平垫圈 M12-300HV		
D	136036	六角法兰薄螺母 M12 X 1.75-8-AA1J		
E	136005	六角头细牙螺栓 TFL M10 X 1.25 X 16-8.8-AA1J		

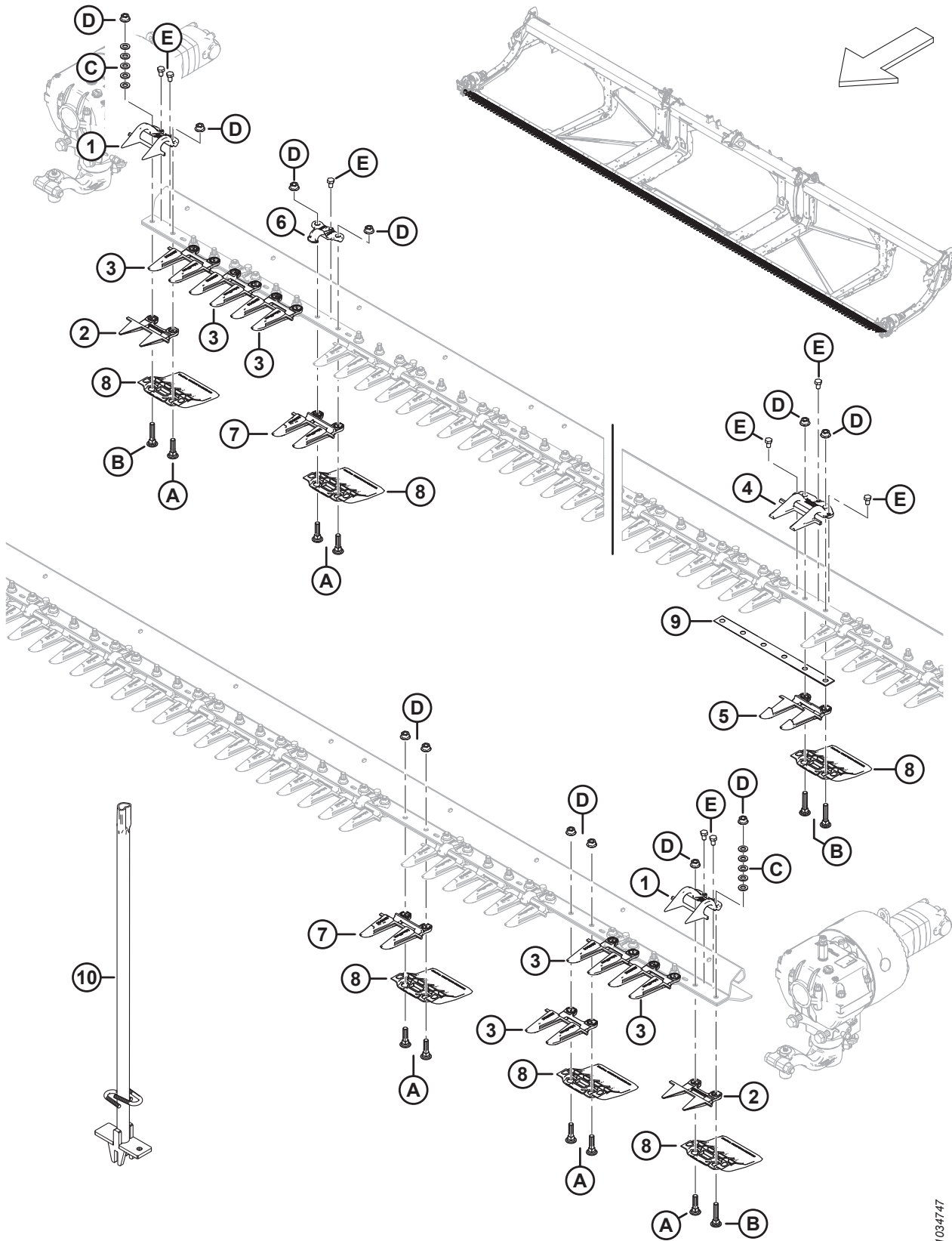
49. 套件包括 46 个 PlugFree™ 自由插拔护刃器 (MD #286318) 和 4 个两端护刃器 (MD #286319)。

50. 套件包括 56 个 PlugFree™ 自由插拔护刃器 (MD #286318) 和 4 个两端护刃器 (MD #286319)。

51. 数量：D225 = 46 个，D230 = 56 个。

52. 数量：D225 = 50 个，D230 = 60 个。

## 26 护刃器、压紧件和割刀座滑动支承 – 双刀、长尖 ( D225、D230 和 D235 )

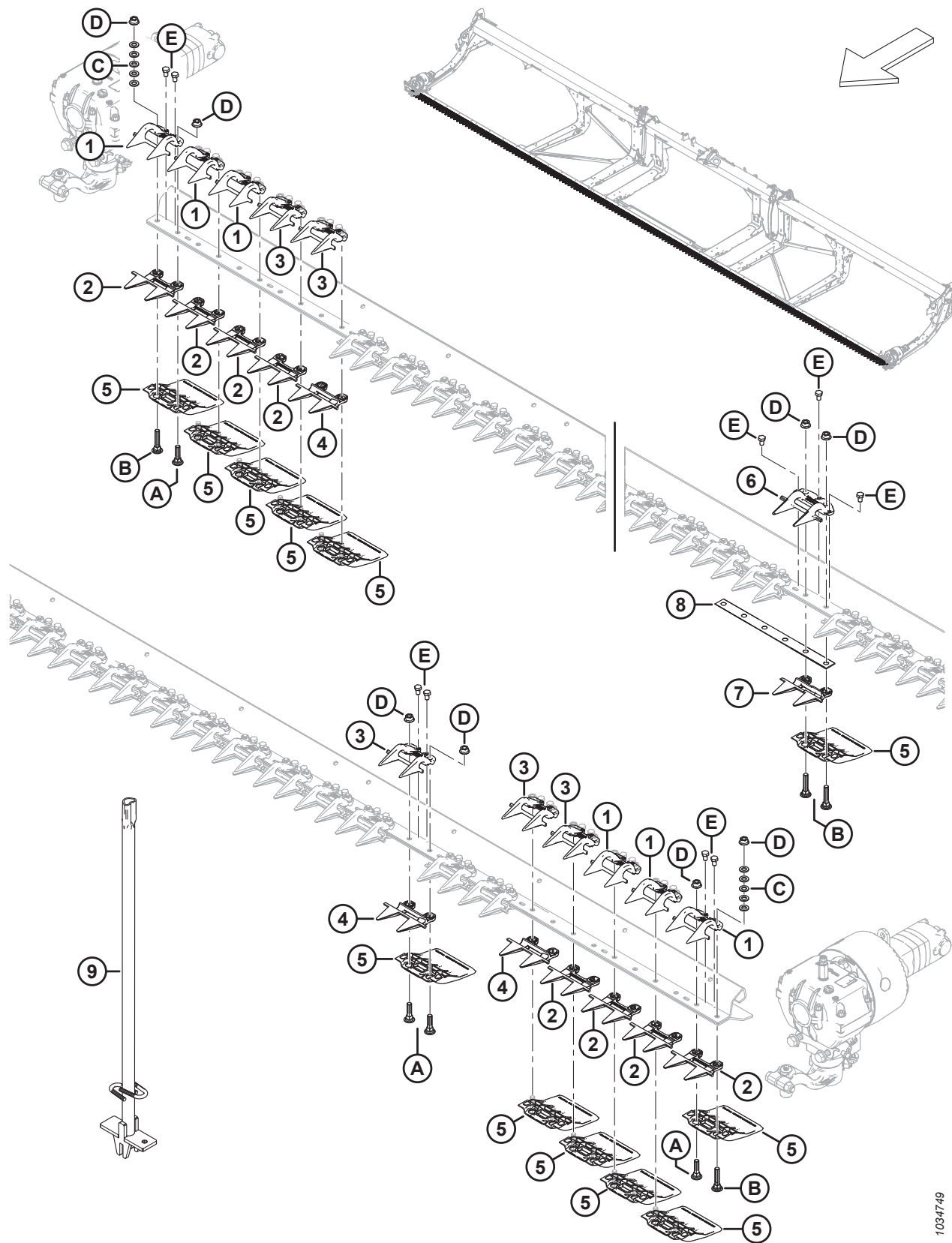


护刃器、压紧件和割刀座滑动支承 – 双刀、长尖 ( D225、D230 和 D235 )

参考编号	零部件号	说明	数量	系列号
	<b>286661</b>	套件 – 长尖护刃器，25 英尺，双刀 <sup>53</sup>	根据 需要	
	<b>286662</b>	套件 – 长尖护刃器，30 英尺，双刀 <sup>54</sup>	根据 需要	
	<b>286663</b>	套件 – 长尖护刃器，35 英尺，双刀 <sup>55</sup>	根据 需要	
1	286331	压紧件 – 自由插拔，两端	2	
2	286319	护刃器 – 自由插拔，两端	2	
3	286316	护刃器 – 长尖，两端	6	
4	286332	压紧件 – 长尖，中间	1	
5	286317	护刃器 – 长尖，中间	1	
6	286329	压紧件 – 长尖 <sup>56</sup>		
7	286315	护刃器 – 长尖 <sup>57</sup>		
8	286257	滑动支承 – 割刀座耐磨板 <sup>58</sup>		
9	226861	调整垫片 – 双刀，重叠	1	
10	286705	工具 - 焊件	根据 需要	
A	226295	螺栓 – RHSN SPCL M12 X 47-8.8		
B	226280	螺栓 – RHSN SPCL M12 X 60-8.8		
C	184714	常规平垫圈 M12-300HV		
D	136036	六角法兰薄螺母 M12 X 1.75-8-AA1J		
E	136005	六角头细牙螺栓 TFL M10 X 1.25 X 16-8.8-AA1J		

53. 套件包括 41 个长尖护刃器 (MD #286315)、6 个两端长尖护刃器 (MD #286316)、1 个中间长尖护刃器 (MD #286317)、2 个 PlugFree™ 两端自由插拔护刃器 (MD #286319) 和 1 个中间长尖压紧件 (MD #286332)。
54. 套件包括 51 个长尖护刃器 (MD #286315)、6 个两端长尖护刃器 (MD #286316)、1 个中间长尖护刃器 (MD #286317)、2 个 PlugFree™ 两端自由插拔护刃器 (MD #286319) 和 1 个中间长尖压紧件 (MD #286332)。
55. 套件包括 61 个长尖护刃器 (MD #286315)、6 个两端长尖护刃器 (MD #286316)、1 个中间长尖护刃器 (MD #286317)、2 个 PlugFree™ 两端自由插拔护刃器 (MD #286319) 和 1 个中间长尖压紧件 (MD #286332)。
56. 数量：D225 = 45 个，D230 = 55 个，D235 = 65 个。
57. 数量：D225 = 41 个，D230 = 51 个，D235 = 61 个。
58. 数量：D225 = 50 个，D230 = 60 个，D235 = 70 个。

## 27 护刃器、压紧件和割刀座滑动支承 – 双刀、PlugFree™ 自由插拔 ( D215、D220、D225、D230、D235 和 D241 )





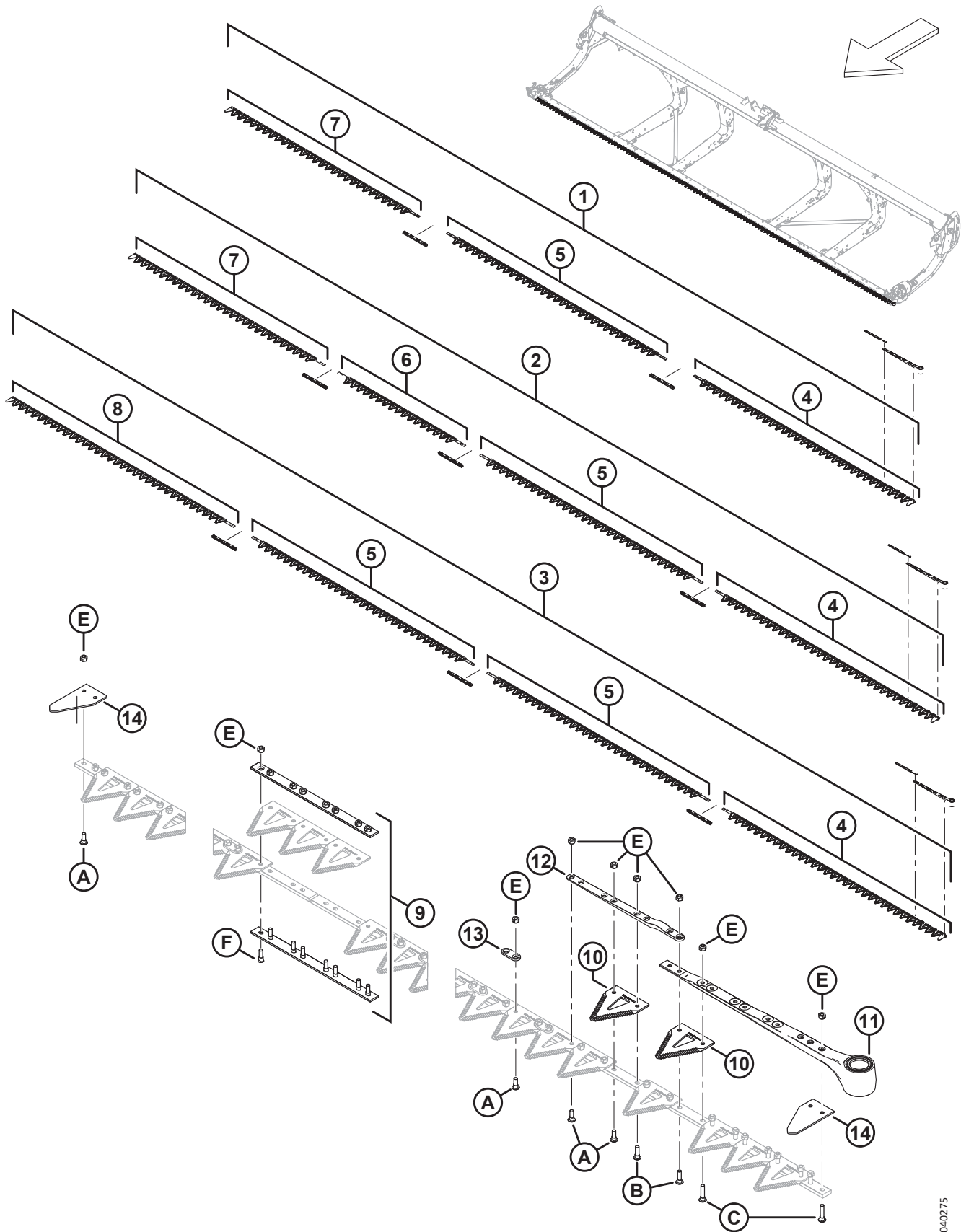
护刃器、压紧件和割刀座滑动支承 – 双刀、PLUGFREE™ 自由插拔 ( D215、D220、D225、D230、D235 和 D241 )

参考编号	零部件号	说明	数量	系列号
	286833	套件 – 自由插拔护刃器, 15 英尺, 双刀 <sup>59</sup>	根据 需要	
	<b>286834</b>	套件 – 自由插拔护刃器, 20 英尺, 双刀 <sup>60</sup>	根据 需要	
	286672	套件 – 自由插拔护刃器, 25 英尺, 双刀 <sup>61</sup>	根据 需要	
	286673	套件 – 自由插拔护刃器, 30 英尺, 双刀 <sup>62</sup>	根据 需要	
	286674	套件 – 自由插拔护刃器, 35 英尺, 双刀 <sup>63</sup>	根据 需要	
	286676	套件 – 自由插拔护刃器, 41 英尺, 双刀 <sup>64</sup>	根据 需要	
1	286331	压紧件 – 自由插拔, 两端	6	
2	286319	护刃器 – 自由插拔, 两端	8	
3	286330	压紧件 – 自由插拔 <sup>65</sup>		
4	286318	护刃器 – 自由插拔, 短尖 <sup>66</sup>		
5	286257	滑动支承 – 割刀座耐磨板 <sup>67</sup>		
6	286333	压紧件 – 自由插拔, 中间	1	
7	286320	护刃器 – 自由插拔, 中间	1	
8	226861	调整垫片 – 双刀, 重叠	1	
9	286705	工具 - 焊件	根据 需要	
A	226295	螺栓 – RHSN SPCL M12 X 47-8.8		
B	226280	螺栓 – RHSN SPCL M12 X 60-8.8		
C	184714	常规平垫圈 M12-300HV		
D	136036	六角法兰薄螺母 M12 X 1.75-8-AA1J		
E	136005	六角头细牙螺栓 TFL M10 X 1.25 X 16-8.8-AA1J		

59. 套件包括 21 个 PlugFree™ 自由插拔护刃器 (MD #286318)、8 个两端护刃器 (MD #286319)、1 个中间护刃器 (MD #286320) 和 1 个中间压紧件 (MD #286333)。
60. 套件包括 31 个 PlugFree™ 自由插拔护刃器 (MD #286318)、8 个两端护刃器 (MD #286319)、1 个中间护刃器 (MD #286320) 和 1 个中间压紧件 (MD #286333)。
61. 套件包括 41 个 PlugFree™ 自由插拔护刃器 (MD #286318)、8 个两端护刃器 (MD #286319)、1 个中间护刃器 (MD #286320) 和 1 个中间压紧件 (MD #286333)。
62. 套件包括 51 个 PlugFree™ 自由插拔护刃器 (MD #286318)、8 个两端护刃器 (MD #286319)、1 个中间护刃器 (MD #286320) 和 1 个中间压紧件 (MD #286333)。
63. 套件包括 61 个 PlugFree™ 自由插拔护刃器 (MD #286318)、8 个两端护刃器 (MD #286319)、1 个中间护刃器 (MD #286320) 和 1 个中间压紧件 (MD #286333)。
64. 套件包括 73 个 PlugFree™ 自由插拔护刃器 (MD #286318)、8 个两端护刃器 (MD #286319)、1 个中间护刃器 (MD #286320) 和 1 个中间压紧件 (MD #286333)。
65. 数量: D215 = 23 个, D220 = 33 个, D225 = 43 个, D230 = 53 个, D235 = 63 个和 D241 = 75 个。
66. 数量: D215 = 21 个, D220 = 31 个, D225 = 41 个, D230 = 51 个, D235 = 61 个和 D241 = 73 个。
67. 数量: D215 = 30 个, D220 = 40 个, D225 = 50 个, D230 = 60 个, D235 = 70 个和 D241 = 82 个。



## 28 割刀 - 单刀割台 ( D225、D230 和 D235 )

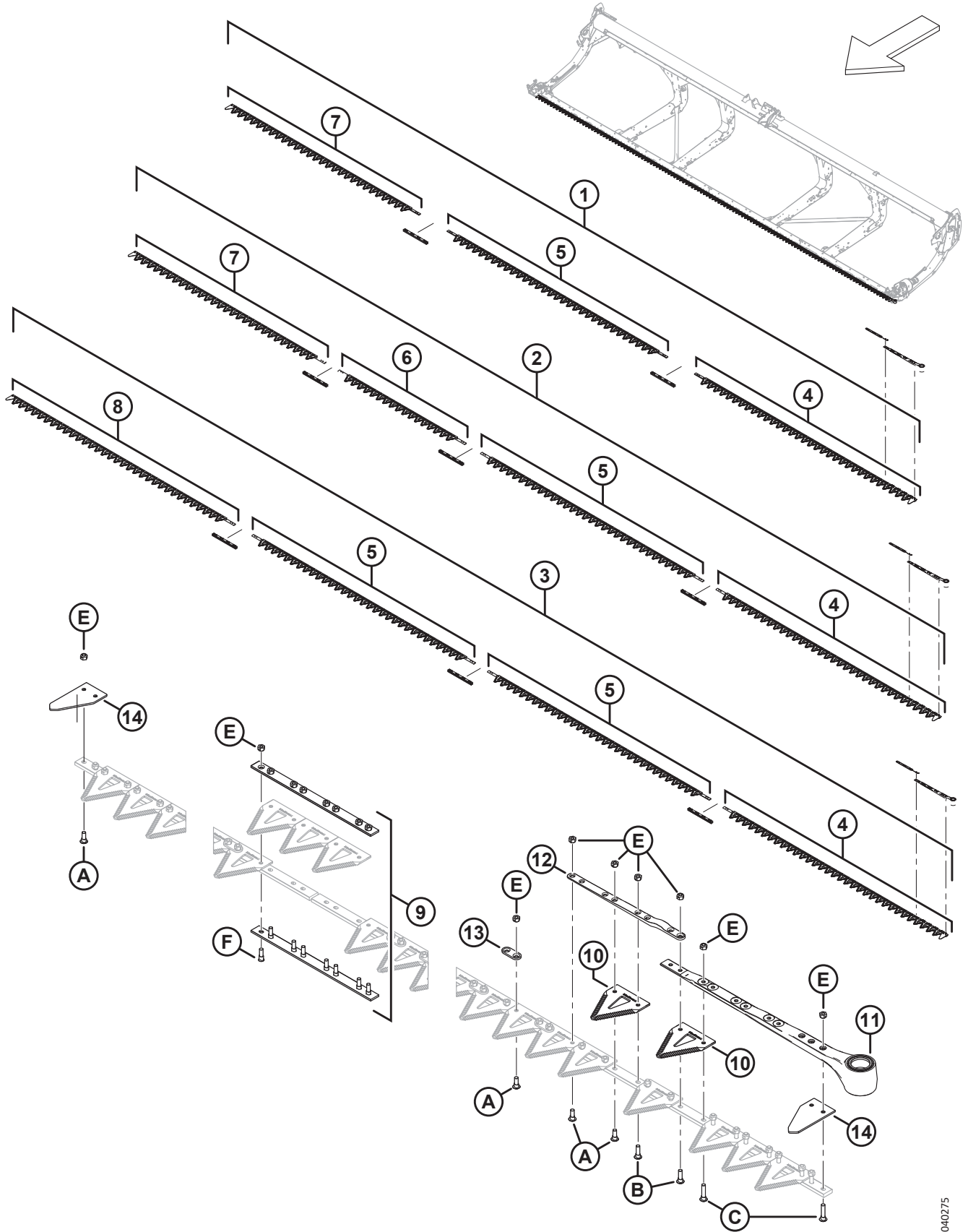


割刀 – 单刀割台 ( D225、D230 和 D235 )

参考编号	零部件号	说明	数量	系列号
1	286597	套件 – 割刀, 25 英尺, 单刀, 粗齿 <sup>68</sup>	1	
	<b>286609</b>	套件 – 割刀, <b>25 英尺</b> , 单刀, 细齿 <sup>69</sup>	<b>1</b>	
	<b>286779</b>	套件 – 割刀, <b>25 英尺</b> , 单刀, 超粗齿 <sup>70</sup>	可选	
2	286598	套件 – 割刀, 30 英尺, 单刀, 粗齿 <sup>71</sup>	1	
	<b>286610</b>	套件 – 割刀, <b>30 英尺</b> , 单刀, 细齿 <sup>72</sup>	<b>1</b>	
	<b>286780</b>	套件 – 割刀, <b>30 英尺</b> , 单刀, 超粗齿 <sup>73</sup>	可选	
3	286599	套件 – 割刀, 35 英尺, 单刀, 粗齿 <sup>74</sup>	1	
	<b>286611</b>	套件 – 割刀, <b>35 英尺</b> , 单刀, 细齿 <sup>75</sup>	<b>1</b>	
	<b>286781</b>	套件 – 割刀, <b>35 英尺</b> , 单刀, 超粗齿 <sup>76</sup>	可选	
4	286562	左侧驱动杆割刀段, 粗齿, 2676 MM	1	
	<b>286579</b>	左侧驱动杆割刀段, 细齿, <b>2676 MM</b>	<b>1</b>	
	<b>286758</b>	左侧驱动杆割刀段, 超粗齿, <b>2676 MM</b>	可选	
5	286564	中间割刀段, 粗齿, 2663 MM <sup>77</sup>		
	<b>286581</b>	中间割刀段, 细齿, <b>2663 MM</b> <sup>77</sup>		
	<b>286760</b>	中间割刀段, 超粗齿, <b>2663 MM</b> <sup>77</sup>	可选	
6	286565	中间割刀段, 粗齿, 1520 MM <sup>78</sup>		
	<b>286582</b>	中间割刀段, 细齿, <b>1520 MM</b> <sup>78</sup>		
	<b>286761</b>	中间割刀段, 超粗齿, <b>1520 MM</b> <sup>78</sup>	可选	

68. 套件包括一个 ClearCut™ 粗齿刀片, 25 个装 (MD #286461)、两个割刀拼接套件 (MD #286493)、一个左侧粗齿驱动杆割刀段 (MD #286562)、一个中间粗齿割刀段 (MD #286564) 和一个尾端粗齿割刀段 (MD #286566)。
69. 套件包括一个 ClearCut™ 细齿刀片, 25 个装 (MD #286462)、两个割刀拼接套件 (MD #286493)、一个左侧细齿驱动杆割刀段 (MD #286579)、一个中间细齿割刀段 (MD #286581) 和一个尾端细齿割刀段 (MD #286583)。
70. 套件包括一个 ClearCut™ 超粗齿刀片, 25 个装 (MD #286627)、两个割刀拼接套件 (MD #286493)、一个左侧超粗齿驱动杆割刀段 (MD #286758)、一个中间超粗齿割刀段 (MD #286760) 和一个尾端超粗齿割刀段 (MD #286763)。
71. 套件包括一个 ClearCut™ 粗齿刀片, 25 个装 (MD #286461)、三个割刀拼接套件 (MD #286493)、一个左侧粗齿驱动杆割刀段 (MD #286562)、一个中间粗齿割刀段 (MD #286564)、一个中间粗齿割刀段 (MD #286565) 和一个尾端粗齿割刀段 (MD #286566)。
72. 套件包括一个 ClearCut™ 细齿刀片, 25 个装 (MD #286462)、三个割刀拼接套件 (MD #286493)、一个左侧细齿驱动杆割刀段 (MD #286579)、一个中间细齿割刀段 (MD #286581)、一个中间细齿割刀段 (MD #286582) 和一个尾端细齿割刀段 (MD #286583)。
73. 套件包括一个 ClearCut™ 超粗齿刀片, 25 个装 (MD #286627)、三个割刀拼接套件 (MD #286493)、一个左侧超粗齿驱动杆割刀段 (MD #286758)、一个中间超粗齿割刀段 (MD #286760)、一个中间超粗齿割刀段 (MD #286761) 和一个尾端超粗齿割刀段 (MD #286763)。
74. 套件包括一个 ClearCut™ 粗齿刀片, 25 个装 (MD #286461)、三个割刀拼接套件 (MD #286493)、一个左侧粗齿驱动杆割刀段 (MD #286562)、两个中间粗齿割刀段 (MD #286564) 和一个尾端粗齿割刀段 (MD #286567)。
75. 套件包括一个 ClearCut™ 细齿刀片, 25 个装 (MD #286462)、三个割刀拼接套件 (MD #286493)、一个左侧细齿驱动杆割刀段 (MD #286579)、两个中间细齿割刀段 (MD #286581) 和一个尾端细齿割刀段 (MD #286584)。
76. 套件包括一个 ClearCut™ 超粗齿刀片, 25 个装 (MD #286627)、三个割刀拼接套件 (MD #286493)、一个左侧超粗齿驱动杆割刀段 (MD #286758)、两个中间超粗齿割刀段 (MD #286760) 和一个尾端超粗齿割刀段 (MD #286764)。
77. 数量: D225 = 1 个, D230 = 1 个, D235 = 2 个。
78. 数量: D225 = 0 个, D230 = 1 个, D235 = 0 个。

割刀 - 单刀割台 ( D225、D230 和 D235 )



1040275

割刀 – 单刀割台 ( D225、D230 和 D235 )

参考编号	零部件号	说明	数量	系列号
7	286566	尾端割刀段, 单刀, 粗齿, 2295 MM <sup>79</sup>		
	<b>286583</b>	尾端割刀段, 单刀, 细齿, <b>2295 MM</b> <sup>79</sup>		
	<b>286763</b>	尾端割刀段, 单刀, 超粗齿, <b>2295 MM</b> <sup>79</sup>	可选	
8	286567	尾端割刀段, 单刀, 粗齿, 2676 MM <sup>80</sup>		
	<b>286584</b>	尾端割刀段, 单刀, 细齿, <b>2676 MM</b> <sup>80</sup>		
	<b>286764</b>	尾端割刀段, 单刀, 超粗齿, <b>2676 MM</b> <sup>80</sup>	可选	
9	286493	套件 – 割刀拼接 <sup>81</sup>		
10	286461	CLEARCUT 粗齿刀片 ( 25 个装 ) <sup>82</sup>		
	286462	CLEARCUT 细齿刀片 ( 25 个装 ) <sup>82</sup>		
	286627	CLEARCUT 超粗齿刀片 ( 25 个装 ) <sup>82</sup>	可选	
11	226941	割刀驱动杆组件	1	
	115670	O 型密封圈 – 1.78 X 34.64	1	
	113937	转盘	1	
	113222	密封套件	1	
	100500	滚针轴承	1	
12	286440	锻造杆	1	
13	286481	加固片 ( 25 个装 )		
14	226983	两端刀片	2	
A	286475	螺钉 – M6 X 18 Mm, 包括螺母 ( 50 个装 )		
B	286476	螺钉 – M6 X 22 Mm, 包括螺母 ( 25 个装 )		
C	286477	螺钉 – M6 X 29 Mm, 包括螺母 ( 25 个装 )		
D	286478	螺钉 – 沉头 M6 X 14 Mm, 包括螺母 ( 25 个装 )		
E	286479	沉头中心锁紧螺母 M6 X 1 ( 50 个装 )		
F	286621	螺钉 – 沉头 M6 X 22 Mm, 包括螺母 ( 25 个装 )		

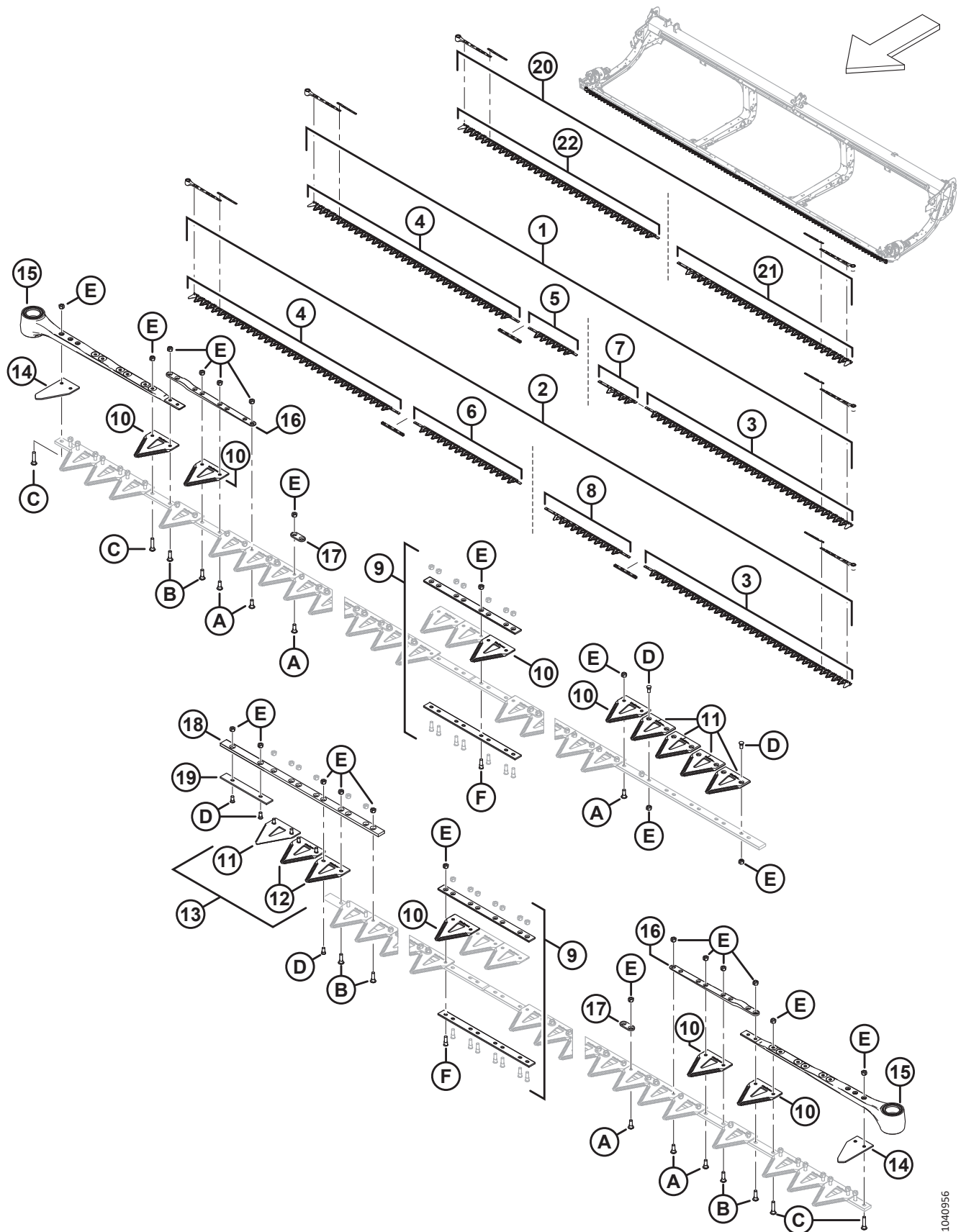
79. 数量 : D225 = 1 个, D230 = 1 个, D235 = 0 个。

80. 数量 : D225 = 0 个, D230 = 0 个, D235 = 1 个。

81. 数量 : D225 = 2 个, D230 = 3 个, D235 = 3 个。

82. 数量 ( 单个刀片 ) : D225 = 99 个, D230 = 119 个, D235 = 139 个。

## 29 割刀 - 双刀割台 ( D215、D220 和 D225 )



1040956

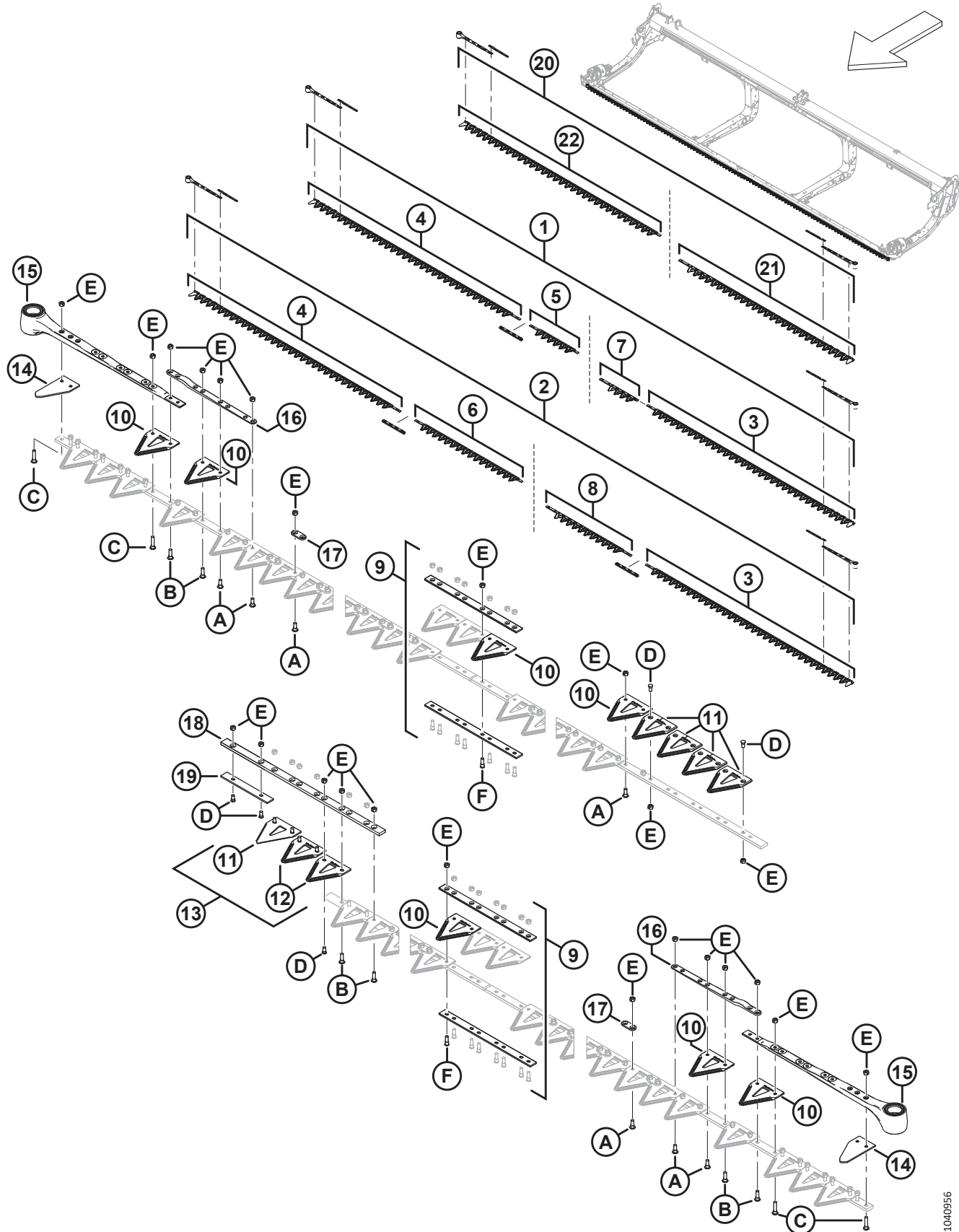
割刀 – 双刀割台 ( D215、D220 和 D225 )

参考编号	零部件号	说明	数量	系列号
1	286757	套件 – 割刀, 20 英尺, 双刀, 细齿 <sup>83</sup>	1	
	<b>286754</b>	套件 – 割刀, <b>20</b> 英尺, 双刀, 粗齿 <sup>84</sup>	<b>1</b>	
	<b>286784</b>	套件 – 割刀, <b>20</b> 英尺, 双刀, 超粗齿 <sup>85</sup>	可选	
2	286614	套件 – 割刀, 25 英尺, 双刀, 细齿 <sup>86</sup>	1	
	<b>286602</b>	套件 – 割刀, <b>25</b> 英尺, 双刀, 粗齿 <sup>87</sup>	<b>1</b>	
	<b>286785</b>	套件 – 割刀, <b>25</b> 英尺, 双刀, 超粗齿 <sup>88</sup>	可选	
3	286579	左侧驱动杆割刀段, 细齿, 2676 MM <sup>89</sup>	1	
	<b>286562</b>	左侧驱动杆割刀段, 粗齿, <b>2676 MM</b> <sup>89</sup>	<b>1</b>	
	<b>286759</b>	左侧驱动杆割刀段, 超粗齿, <b>2676 MM</b> <sup>89</sup>	可选	
4	286580	右侧驱动杆割刀段, 细齿, 2676 MM <sup>89</sup>	1	
	<b>286563</b>	右侧驱动杆割刀段, 粗齿, <b>2676 MM</b> <sup>89</sup>	<b>1</b>	
	<b>286758</b>	右侧驱动杆割刀段, 超粗齿, <b>2676 MM</b> <sup>89</sup>	可选	
5	286869	尾端割刀段, 右侧, 细齿, 623 MM <sup>90</sup>		
	<b>286864</b>	右侧尾端割刀段, 粗齿, <b>623 MM</b> <sup>90</sup>		
	<b>286874</b>	右侧尾端割刀段, 超粗齿, <b>623 MM</b> <sup>90</sup>		
6	286870	尾端割刀段, 右侧, 细齿, 1385 MM <sup>91</sup>		
	<b>286865</b>	右侧尾端割刀段, 粗齿, <b>1385 MM</b> <sup>91</sup>		
	<b>286875</b>	右侧尾端割刀段, 超粗齿, <b>1385 MM</b> <sup>91</sup>		
7	286749	左侧尾端割刀段, 细齿, 485 MM <sup>90</sup>		
	<b>286744</b>	左侧尾端割刀段, 粗齿, <b>485 MM</b> <sup>90</sup>		
	<b>286765</b>	左侧尾端割刀段, 超粗齿, <b>485 MM</b> <sup>90</sup>		

83. 套件包括一个 ClearCut™ 细齿刀片, 25 个装 (MD #286462)、一个割刀拼接套件 (MD #286493)、一个左侧细齿驱动杆割刀段 (MD #286579)、一个右侧细齿驱动杆割刀段 (MD #286580)、一个右侧尾端细齿割刀段 (MD #286869) 和一个左侧尾端细齿割刀段 (MD #286749)。
84. 套件包括一个 ClearCut™ 粗齿刀片, 25 个装 (MD #286461)、一个割刀拼接套件 (MD #286493)、一个左侧粗齿驱动杆割刀段 (MD #286562)、一个右侧粗齿驱动杆割刀段 (MD #286563)、一个右侧尾端粗齿割刀段 (MD #286864) 和一个左侧尾端粗齿割刀段 (MD #286744)。
85. 套件包括一个 ClearCut™ 超粗齿刀片, 25 个装 (MD #286627)、一个割刀拼接套件 (MD #286493)、一个左侧超粗齿驱动杆割刀段 (MD #286758)、一个右侧超粗齿驱动杆割刀段 (MD #286759)、一个右侧尾端超粗齿割刀段 (MD #286874) 和一个左侧尾端超粗齿割刀段 (MD #286765)。
86. 套件包括一个 ClearCut™ 细齿刀片, 25 个装 (MD #286462)、两个割刀拼接套件 (MD #286493)、一个左侧细齿驱动杆割刀段 (MD #286579)、一个右侧细齿驱动杆割刀段 (MD #286580)、一个右侧尾端细齿割刀段 (MD #286870) 和一个左侧尾端细齿割刀段 (MD #286590)。
87. 套件包括一个 ClearCut™ 粗齿刀片, 25 个装 (MD #286461)、两个割刀拼接套件 (MD #286493)、一个左侧粗齿驱动杆割刀段 (MD #286562)、一个右侧粗齿驱动杆割刀段 (MD #286563)、一个右侧尾端粗齿割刀段 (MD #286865) 和一个左侧尾端粗齿割刀段 (MD #286573)。
88. 套件包括一个 ClearCut™ 超粗齿刀片, 25 个装 (MD #286627)、两个割刀拼接套件 (MD #286493)、一个左侧超粗齿驱动杆割刀段 (MD #286758)、一个右侧超粗齿驱动杆割刀段 (MD #286759)、一个右侧尾端超粗齿割刀段 (MD #286875) 和一个左侧尾端超粗齿割刀段 (MD #286766)。
89. 仅限 D220 和 D225。
90. 数量: D220 = 1 个, D225 = 0 个。
91. 数量: D220 = 0 个, D225 = 1 个。



割刀 - 双刀割台 ( D215、D220 和 D225 )



1040956

割刀 – 双刀割台 ( D215、D220 和 D225 )

参考编号	零部件号	说明	数量	系列号
8	286590	左侧尾端割刀段, 细齿, 1094 MM <sup>91</sup>		
	<b>286573</b>	左侧尾端割刀段, 粗齿, <b>1094 MM</b> <sup>91</sup>		
	<b>286766</b>	左侧尾端割刀段, 超粗齿, <b>1094 MM</b> <sup>91</sup>		
9	286493	套件 – 割刀拼接 <sup>92</sup>		
10	286462	CLEARCUT 细齿刀片 ( 25 个装 ) <sup>93</sup>		
	286461	CLEARCUT 粗齿刀片 ( 25 个装 ) <sup>93</sup>		
	286627	CLEARCUT 超粗齿刀片 ( 25 个装 ) <sup>93</sup>	可选	
11	286465	CLEARCUT 细齿刀片, 上部沉头孔 ( 10 个装 ) <sup>94</sup>		
	286463	CLEARCUT 粗齿刀片, 上部沉头孔 ( 10 个装 ) <sup>94</sup>		
	286628	CLEARCUT 超粗齿刀片, 上部沉头孔 ( 10 个装 ) <sup>94</sup>	可选	
12	286466	CLEARCUT 细齿刀片, 下部沉头孔 ( 10 个装 ) <sup>95</sup>		
	286464	CLEARCUT 粗齿刀片, 下部沉头孔 ( 10 个装 ) <sup>95</sup>		
	286629	CLEARCUT 超粗齿刀片, 下部沉头孔 ( 10 个装 ) <sup>95</sup>	可选	
13	286862	套件 – CLEARCUT 中间细齿 <sup>96</sup>	根据 需要	
	286861	套件 – CLEARCUT 中间粗齿 <sup>97</sup>	根据 需要	
	286863	套件 – CLEARCUT 中间超粗齿 <sup>98</sup>	可选	
14	226983	两端刀片	2	
15	226941	割刀驱动杆组件	1	
	115670	O 型密封圈 – 1.78 X 34.64	1	
	113937	转盘	1	
	113222	密封套件	1	
	100500	滚针轴承	1	
16	286440	锻造杆	1	
17	286481	加固片 ( 25 个装 )		
18	286362	割刀重叠导杆	1	
19	286363	耐磨条	1	

92. 套件包括底部拼接杆 (NSS)、顶部拼接杆 (NSS)、八个螺钉 (MD #286314) 和八个螺母 (MD #226259)。数量: D215 = 0 个, D220 = 1 个, D225 = 2 个。

93. 数量 ( 单个刀片 ) : D215 = 59 个, D220 = 79 个, D225 = 99 个。

94. 数量 ( 单个刀片 ) : D215 = 5 个, D220 = 5 个, D225 = 5 个。

95. 数量 ( 单个刀片 ) : D215 = 2 个, D220 = 2 个, D225 = 2 个。

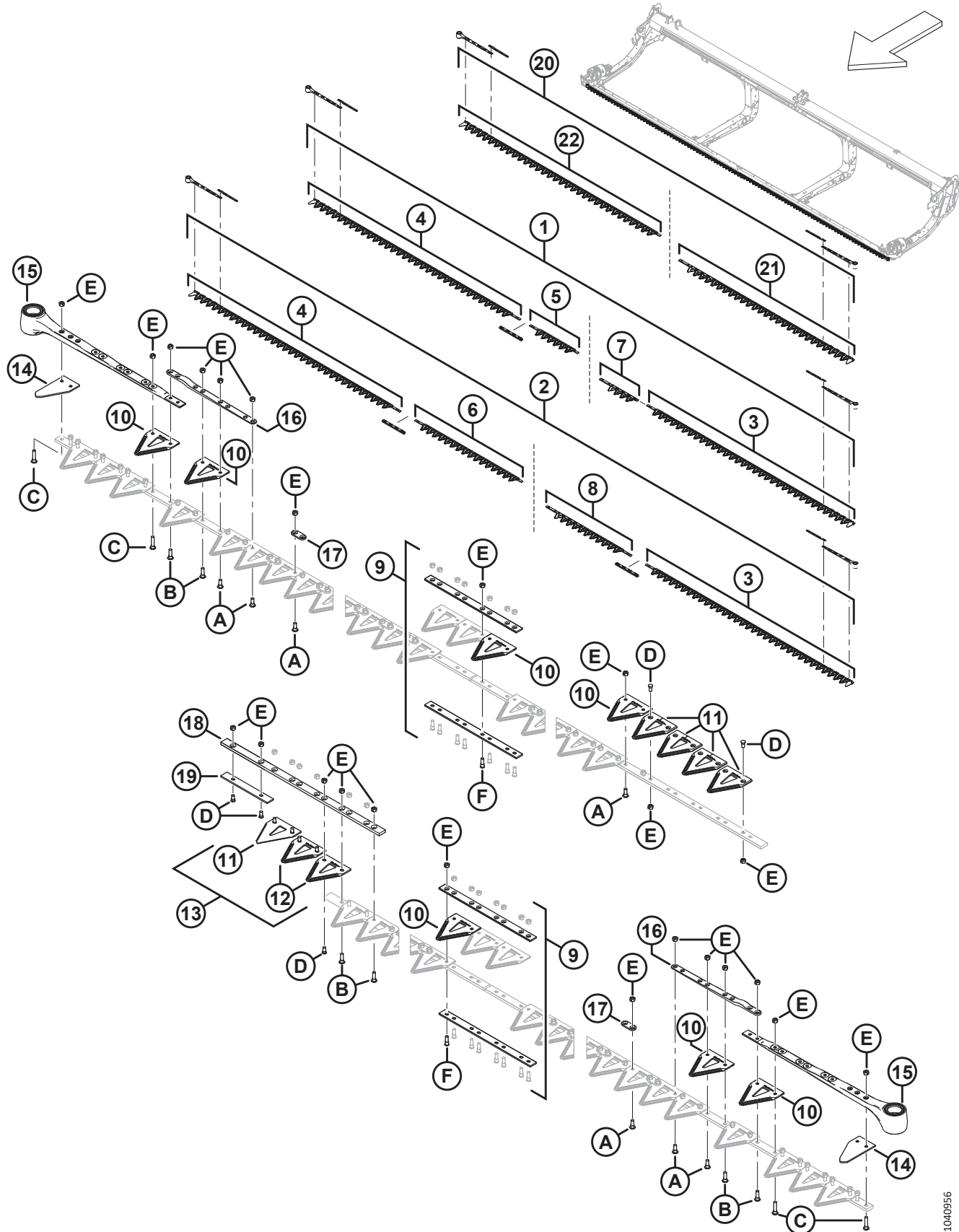
96. 套件包括五个 ClearCut™ 细齿上部沉头孔刀片 (NSS)、两个 ClearCut™ 细齿下部沉头孔刀片 (NSS) 和五金件。

97. 套件包括五个 ClearCut™ 粗齿上部沉头孔刀片 (NSS)、两个 ClearCut™ 粗齿下部沉头孔刀片 (NSS) 和五金件。

98. 套件包括五个 ClearCut™ 超粗齿上部沉头孔刀片 (NSS)、两个 ClearCut™ 超粗齿下部沉头孔刀片 (NSS) 和五金件。



割刀 - 双刀割台 ( D215、D220 和 D225 )



1040956

割刀 – 双刀割台 ( D215、D220 和 D225 )

参考编号	零部件号	说明	数量	系列号
20	286756	套件 – 割刀, 15 英尺, 双刀, 细齿 <sup>99</sup>	1	
	<b>286753</b>	套件 – 割刀, <b>15</b> 英尺, 双刀, 粗齿 <sup>100</sup>	<b>1</b>	
	<b>286783</b>	套件 – 割刀, <b>15</b> 英尺, 双刀, 超粗齿 <sup>101</sup>	可选	
21	286881	割刀 – 双刀, 细齿, 15 英尺, 左侧, 维修件 <sup>102</sup>	1	
	<b>286880</b>	割刀 – 双刀, 粗齿, <b>15</b> 英尺, 左侧, 维修件 <sup>102</sup>	<b>1</b>	
	<b>286884</b>	割刀 – 双刀, 超粗齿, <b>15</b> 英尺, 左侧, 维修件 <sup>102</sup>	可选	
22	286882	割刀 – 双刀, 细齿, 15 英尺, 右侧, 维修件 <sup>102</sup>	1	
	<b>286879</b>	割刀 – 双刀, 粗齿, <b>15</b> 英尺, 右侧, 维修件 <sup>102</sup>	<b>1</b>	
	<b>286883</b>	割刀 – 双刀, 超粗齿, <b>15</b> 英尺, 右侧, 维修件 <sup>102</sup>	可选	
A	286475	螺钉 – M6 X 18 Mm, 包括螺母 ( 50 个装 )		
B	286476	螺钉 – M6 X 22 Mm, 包括螺母 ( 25 个装 )		
C	286477	螺钉 – M6 X 29 Mm, 包括螺母 ( 25 个装 )		
D	286478	螺钉 – 沉头 M6 X 14 Mm, 包括螺母 ( 25 个装 )		
E	286479	沉头中心锁紧螺母 M6 X 1 ( 50 个装 )		
F	286621	螺钉 – 沉头 M6 X 22 Mm, 包括螺母 ( 25 个装 )		

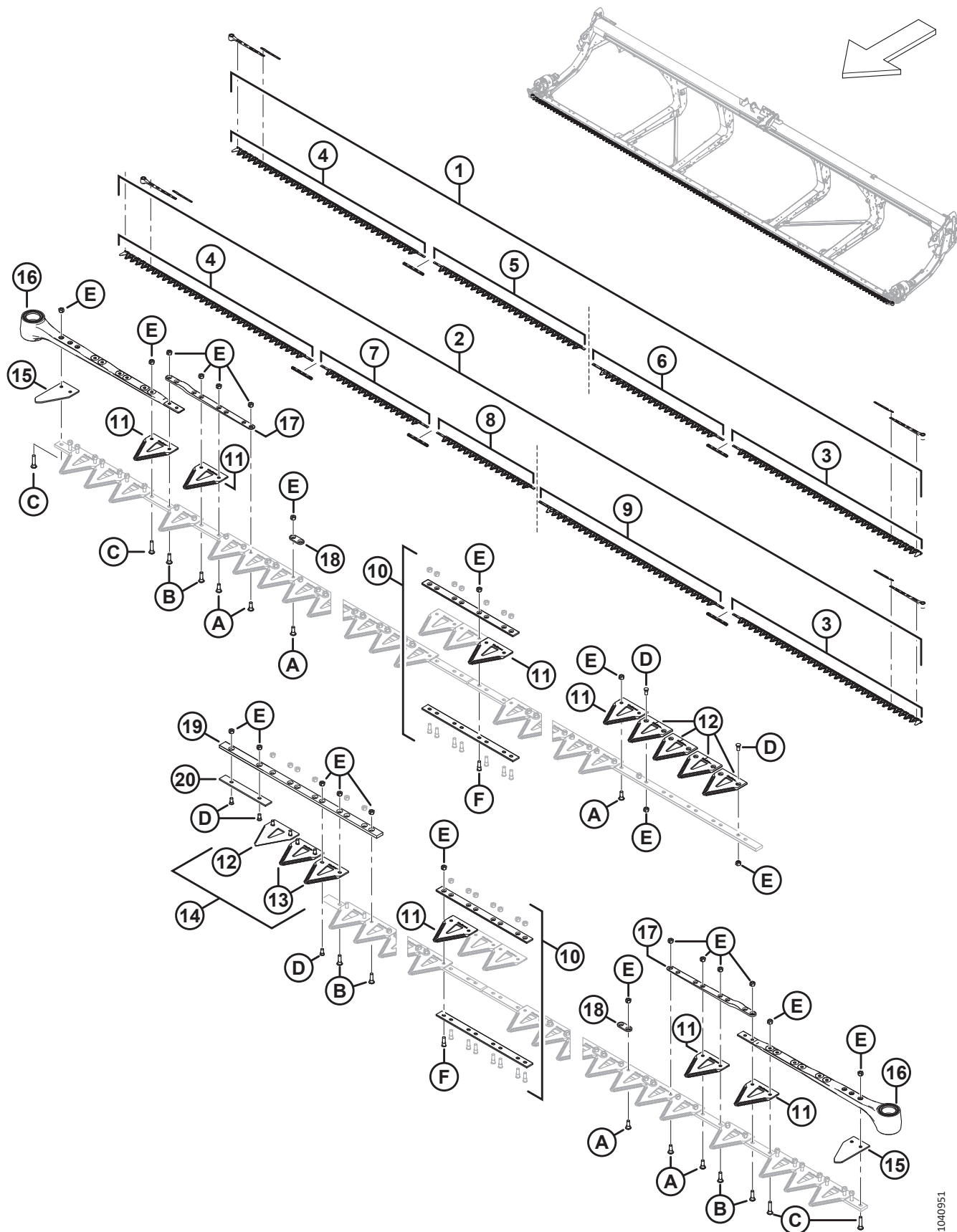
99. 套件包括一个右侧细齿割刀 (MD #286881) 和一个左侧细齿割刀 (MD #286882)。

100. 套件包括一个右侧粗齿割刀 (MD #286879) 和一个左侧粗齿割刀 (MD #286880)。

101. 套件包括一个右侧超粗齿割刀 (MD #286883) 和一个左侧超粗齿割刀 (MD #286884)。

102. 仅限 D215。

### 30 割刀 - 双刀割台 ( D230 和 D235 )



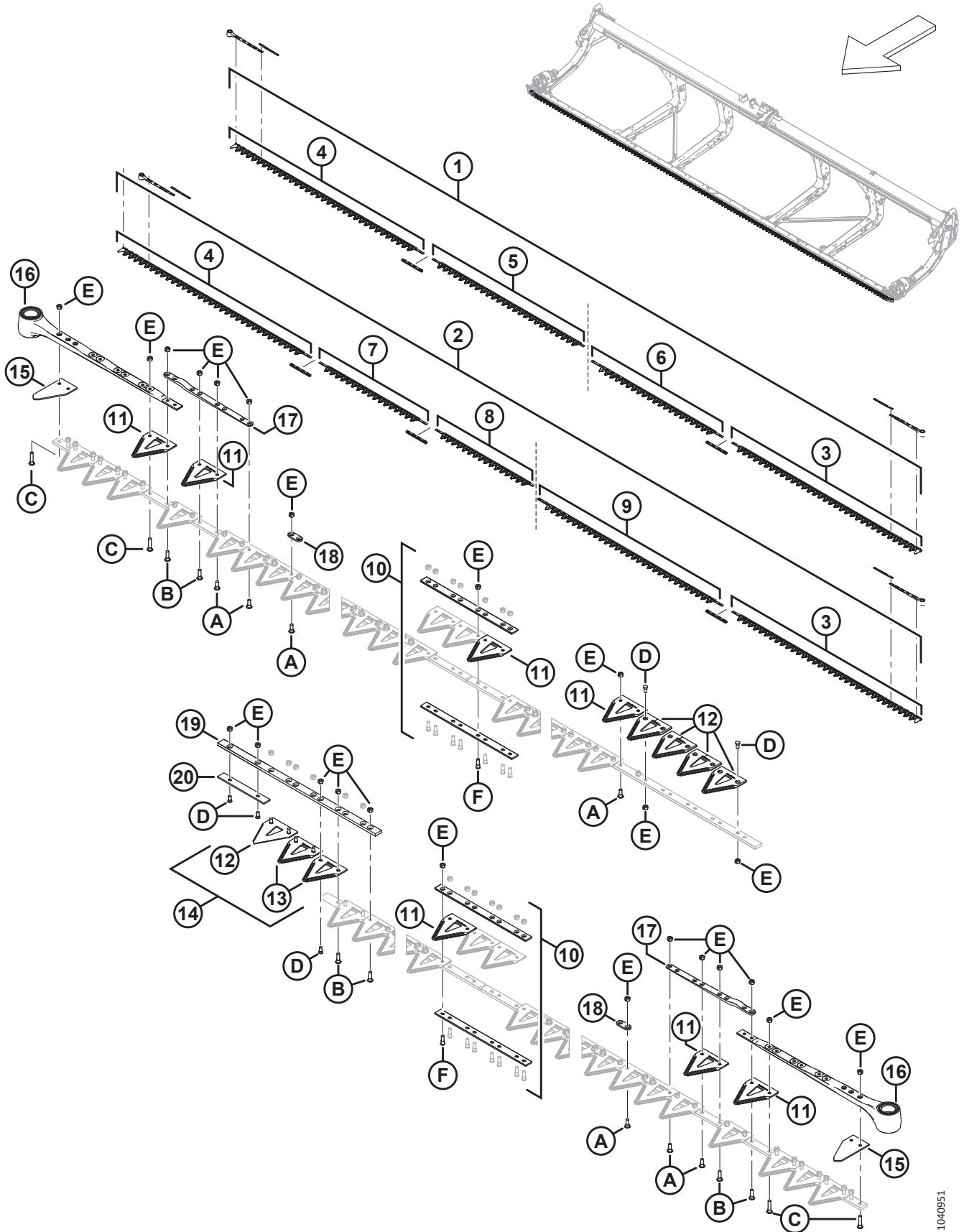
1040951

割刀 – 双刀割台 ( D230 和 D235 )

参考编号	零部件号	说明	数量	系列号
1	286885	套件 – 割刀, 30 英尺, 双刀, 粗齿 <sup>103</sup>	1	
	<b>286615</b>	套件 – 割刀, <b>30</b> 英尺, 双刀, 细齿 <sup>104</sup>	<b>1</b>	
	<b>286786</b>	套件 – 割刀, <b>30</b> 英尺, 双刀, 超粗齿 <sup>105</sup>	可选	
2	286886	套件 – 割刀, 35 英尺, 双刀, 粗齿 <sup>106</sup>	1	
	<b>286616</b>	套件 – 割刀, <b>35</b> 英尺, 双刀, 细齿 <sup>107</sup>	<b>1</b>	
	<b>286787</b>	套件 – 割刀, <b>35</b> 英尺, 双刀, 超粗齿 <sup>108</sup>	可选	
3	286562	左侧驱动杆割刀段, 粗齿, 2676 MM	1	
	<b>286579</b>	左侧驱动杆割刀段, 细齿, <b>2676 MM</b>	<b>1</b>	
	<b>286758</b>	左侧驱动杆割刀段, 超粗齿, <b>2676 MM</b>	可选	
4	286563	右侧驱动杆割刀段, 粗齿, 2676 MM	1	
	<b>286580</b>	右侧驱动杆割刀段, 细齿, <b>2676 MM</b>	<b>1</b>	
	<b>286759</b>	右侧驱动杆割刀段, 超粗齿, <b>2676 MM</b>	可选	
5	286866	尾端割刀段, 右侧, 粗齿, 2147 MM <sup>109</sup>		
	<b>286871</b>	右侧尾端割刀段, 细齿, <b>2147 MM</b> <sup>109</sup>		
	<b>286876</b>	右侧尾端割刀段, 超粗齿, <b>2147 MM</b> <sup>109</sup>	可选	
6	286574	左侧尾端割刀段, 粗齿, 1856 MM <sup>109</sup>		
	<b>286591</b>	左侧尾端割刀段, 细齿, <b>1856 MM</b> <sup>109</sup>		
	<b>286767</b>	左侧尾端割刀段, 超粗齿, <b>1856 MM</b> <sup>109</sup>	可选	
7	286565	中间割刀段, 粗齿, 1520 MM <sup>110</sup>		
	<b>286582</b>	中间割刀段, 细齿, <b>1520 MM</b> <sup>110</sup>		
	<b>286761</b>	中间割刀段, 超粗齿, <b>1520 MM</b> <sup>110</sup>	可选	

103. 套件包括一个 ClearCut™ 粗齿刀片, 25 个装 (MD #286461)、两个割刀拼接套件 (MD #286493)、一个左侧粗齿驱动杆割刀段 (MD #286562)、一个右侧粗齿驱动杆割刀段 (MD #286563)、一个右侧尾端粗齿割刀段 (MD #286866) 和一个左侧尾端粗齿割刀段 (MD #286574)。
104. 套件包括一个 ClearCut™ 细齿刀片, 25 个装 (MD #286462)、两个割刀拼接套件 (MD #286493)、一个左侧细齿驱动杆割刀段 (MD #286579)、一个右侧细齿驱动杆割刀段 (MD #286580)、一个右侧尾端细齿割刀段 (MD #286871) 和一个左侧尾端细齿割刀段 (MD #286591)。
105. 套件包括一个 ClearCut™ 超粗齿刀片, 25 个装 (MD #286627)、两个割刀拼接套件 (MD #286493)、一个左侧超粗齿驱动杆割刀段 (MD #286758)、一个右侧超粗齿驱动杆割刀段 (MD #286759)、一个右侧尾端超粗齿割刀段 (MD #286876) 和一个左侧尾端超粗齿割刀段 (MD #286767)。
106. 套件包括一个 ClearCut™ 粗齿刀片, 25 个装 (MD #286461)、三个割刀拼接套件 (MD #286493)、一个左侧粗齿驱动杆割刀段 (MD #286562)、一个右侧粗齿驱动杆割刀段 (MD #286563)、一个中间粗齿割刀段 (MD #286565)、一个右侧尾端粗齿割刀段 (MD #286865) 和一个左侧尾端粗齿割刀段 (MD #286575)。
107. 套件包括一个 ClearCut™ 细齿刀片, 25 个装 (MD #286462)、三个割刀拼接套件 (MD #286493)、一个左侧细齿驱动杆割刀段 (MD #286579)、一个右侧细齿驱动杆割刀段 (MD #286580)、一个中间细齿割刀段 (MD #286582)、一个右侧尾端细齿割刀段 (MD #286870) 和一个左侧尾端细齿割刀段 (MD #286592)。
108. 套件包括一个 ClearCut™ 超粗齿刀片, 25 个装 (MD #286627)、三个割刀拼接套件 (MD #286493)、一个左侧超粗齿驱动杆割刀段 (MD #286758)、一个右侧超粗齿驱动杆割刀段 (MD #286759)、一个中间超粗齿割刀段 (MD #286761)、一个右侧尾端超粗齿割刀段 (MD #286875) 和一个左侧尾端超粗齿割刀段 (MD #286768)。
109. 数量: D230 = 1 个, D235 = 0 个。
110. 数量: D230 = 0 个, D235 = 1 个。

割刀 - 双刀割台 ( D230 和 D235 )



1040951

割刀 – 双刀割台 ( D230 和 D235 )

参考编号	零部件号	说明	数量	系列号
8	286865	右侧尾端割刀段, 粗齿, 1385 MM <sup>110</sup>		
	<b>286870</b>	右侧尾端割刀段, 细齿, <b>1385 MM</b> <sup>110</sup>		
	<b>286875</b>	右侧尾端割刀段, 超粗齿, <b>1385 MM</b> <sup>110</sup>	可选	
9	286575	左侧尾端割刀段, 粗齿, 2618 MM <sup>110</sup>		
	<b>286592</b>	左侧尾端割刀段, 细齿, <b>2618 MM</b> <sup>110</sup>		
	<b>286768</b>	左侧尾端割刀段, 超粗齿, <b>2618 MM</b> <sup>110</sup>	可选	
10	286493	套件 – 割刀拼接 <sup>111</sup>		
11	286461	CLEARCUT 粗齿刀片 ( 25 个装 ) <sup>112</sup>		
	286462	CLEARCUT 细齿刀片 ( 25 个装 ) <sup>112</sup>		
	286627	CLEARCUT 超粗齿刀片 ( 25 个装 ) <sup>112</sup>	可选	
12	286463	CLEARCUT 粗齿刀片, 上部沉头孔 ( 10 个装 ) <sup>113</sup>		
	286465	CLEARCUT 细齿刀片, 上部沉头孔 ( 10 个装 ) <sup>113</sup>		
	286628	CLEARCUT 超粗齿刀片, 上部沉头孔 ( 10 个装 ) <sup>113</sup>	可选	
13	286464	CLEARCUT 粗齿刀片, 下部沉头孔 ( 10 个装 ) <sup>114</sup>		
	286466	CLEARCUT 细齿刀片, 下部沉头孔 ( 10 个装 ) <sup>114</sup>		
	286629	CLEARCUT 超粗齿刀片, 下部沉头孔 ( 10 个装 )	可选	
14	286861	套件 – CLEARCUT 中间粗齿 <sup>114 115</sup>		
	286862	套件 – CLEARCUT 中间细齿 <sup>116</sup>		
	286863	套件 – CLEARCUT 中间超粗齿 <sup>117</sup>	可选	
15	226983	两端刀片	2	
16	226941	割刀驱动杆组件	1	
	115670	O 型密封圈 – 1.78 X 34.64	1	
	113937	转盘	1	
	113222	密封套件	1	
	100500	滚针轴承	1	
17	286440	锻造杆	1	
18	286481	加固片 ( 25 个装 )		
19	286362	割刀重叠导杆	1	
20	286363	耐磨条	1	
A	286475	螺钉 – M6 X 18 Mm, 包括螺母 ( 50 个装 )		
B	286476	螺钉 – M6 X 22 Mm, 包括螺母 ( 25 个装 )		

111. 套件包括底部拼接杆 (NSS)、顶部拼接杆 (NSS)、八个螺钉 (MD #286314) 和八个螺母 (MD #226259)。数量 : D230 = 2 个, D235 = 3 个。

112. 数量 ( 单个刀片 ) : D230 = 119 个, D235 = 139 个。

113. 数量 ( 单个刀片 ) : D230 = 5 个, D235 = 5 个。

114. 数量 ( 单个刀片 ) : D230 = 2 个, D235 = 2 个。

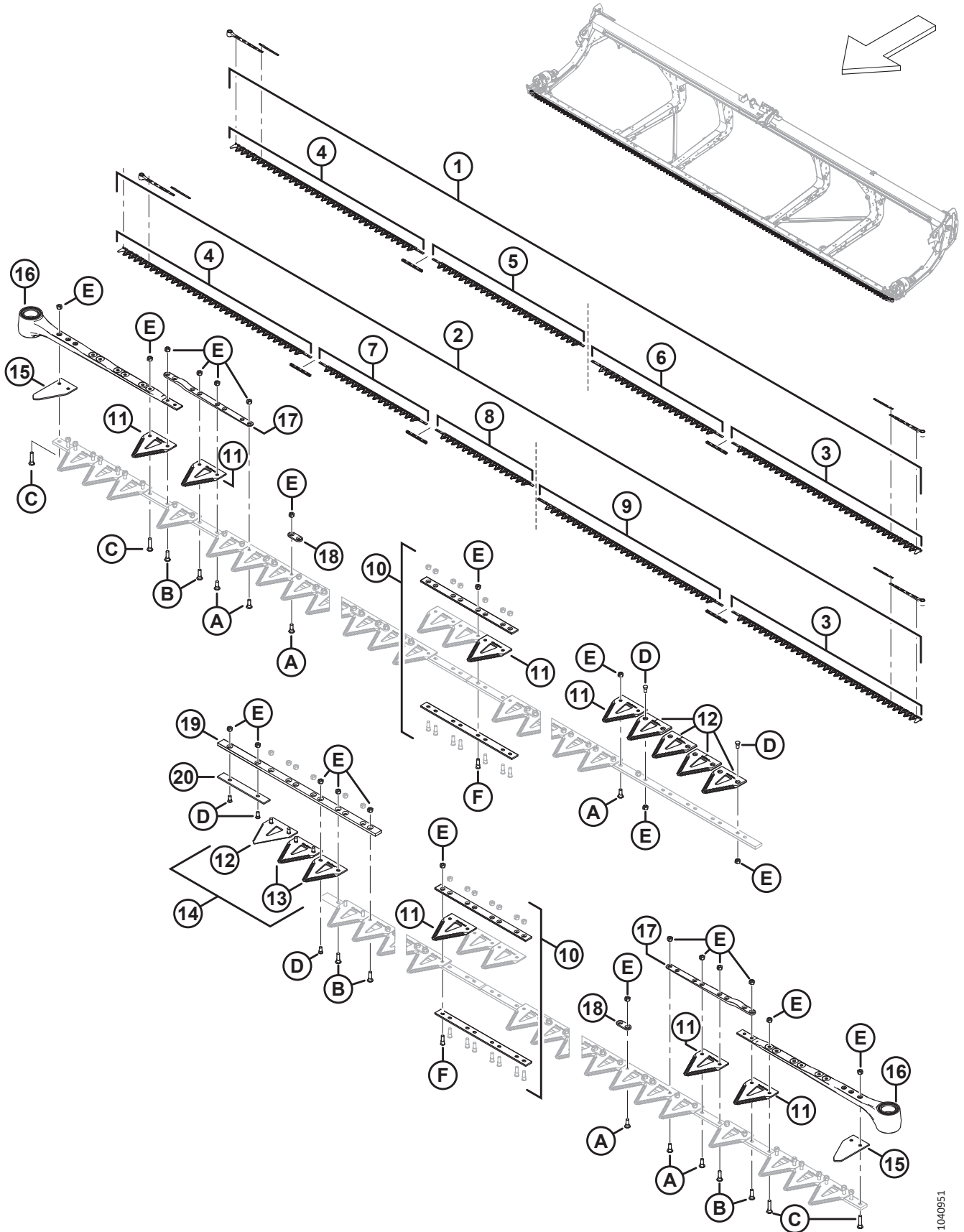
115. 套件包括五个 ClearCut™ 粗齿上部沉头孔刀片 (NSS)、两个 ClearCut™ 粗齿下部沉头孔刀片 (NSS) 和五金件。

116. 套件包括五个 ClearCut™ 细齿上部沉头孔刀片 (NSS)、两个 ClearCut™ 细齿下部沉头孔刀片 (NSS) 和五金件。

117. 套件包括五个 ClearCut™ 超粗齿上部沉头孔刀片 (NSS)、两个 ClearCut™ 超粗齿下部沉头孔刀片 (NSS) 和五金件。



割刀 - 双刀割台 ( D230 和 D235 )



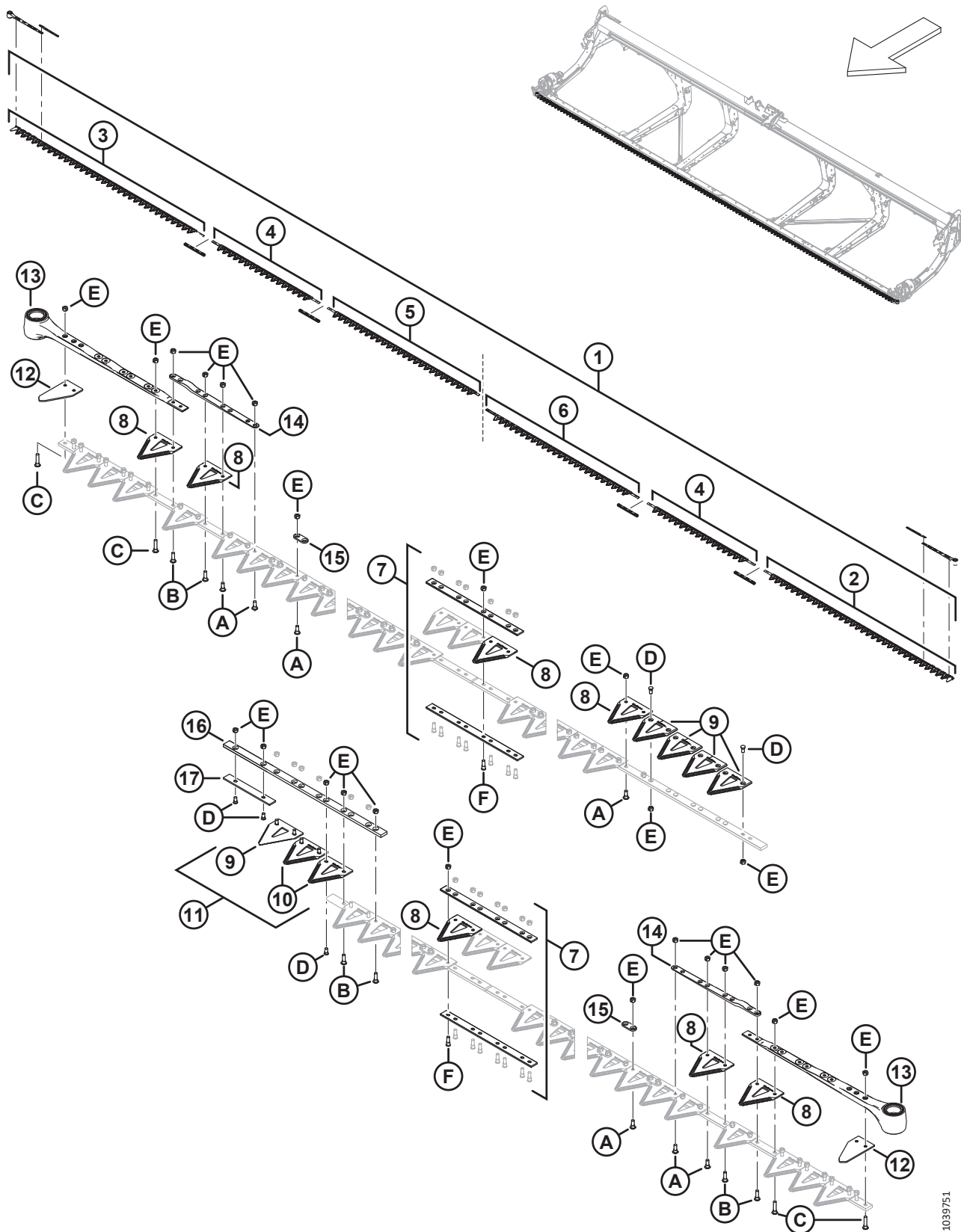
1040951

割刀 - 双刀割台 ( D230 和 D235 )

参考编号	零部件号	说明	数量	系列号
C	286477	螺钉 - M6 X 29 Mm , 包括螺母 ( 25 个装 )		
D	286478	螺钉 - 沉头 M6 X 14 Mm , 包括螺母 ( 25 个装 )		
E	286479	沉头中心锁紧螺母 M6 X 1 ( 50 个装 )		
F	286621	螺钉 - 沉头 M6 X 22 Mm , 包括螺母 ( 25 个装 )		



### 31 割刀 - 双刀割台 (D241)



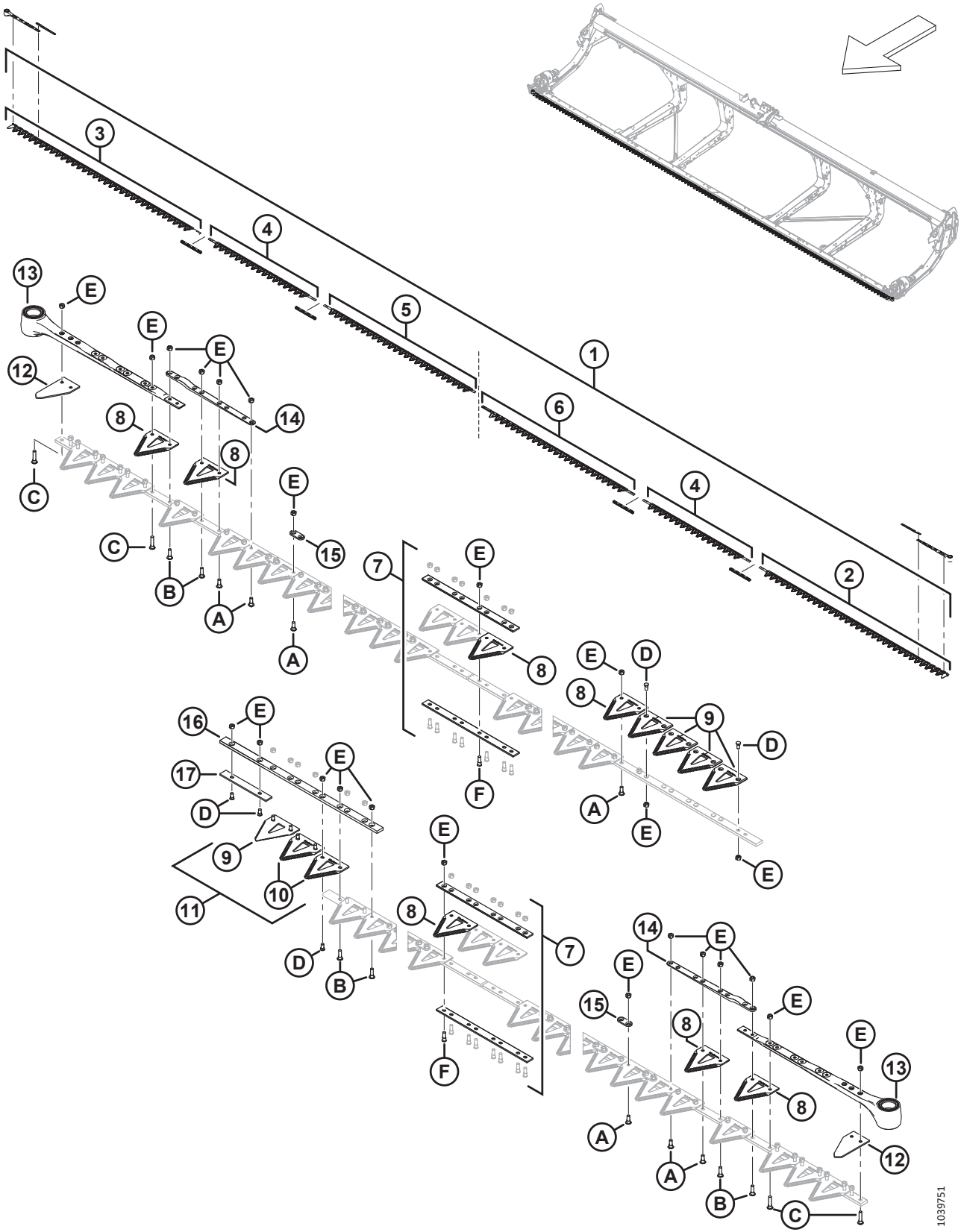
1039751

割刀 – 双刀割台 (D241)

参考编号	零部件号	说明	数量	系列号
1	286888	套件 – 割刀, 41 英尺, 双刀, 粗齿 <sup>118</sup>	1	
	<b>286618</b>	套件 – 割刀, <b>41 英尺</b> , 双刀, 细齿 <sup>119</sup>	可选	
	<b>286789</b>	套件 – 割刀, <b>41 英尺</b> , 双刀, 超粗齿 <sup>120</sup>	可选	
2	286562	左侧驱动杆割刀段, 粗齿, 2676 MM	1	
	<b>286579</b>	左侧驱动杆割刀段, 细齿, <b>2676 MM</b>	可选	
	<b>286758</b>	左侧驱动杆割刀段, 超粗齿, <b>2676 MM</b>	可选	
3	286563	右侧驱动杆割刀段, 粗齿, 2676 MM	1	
	<b>286580</b>	右侧驱动杆割刀段, 细齿, <b>2676 MM</b>	可选	
	<b>286759</b>	右侧驱动杆割刀段, 超粗齿, <b>2676 MM</b>	可选	
4	286565	中间割刀段, 粗齿, 1520 MM	2	
	<b>286582</b>	中间割刀段, 细齿, <b>1520 MM</b>	可选	
	<b>286761</b>	中间割刀段, 超粗齿, <b>1520 MM</b>	可选	
5	286866	右侧尾端割刀段, 粗齿, 2147 MM	1	
	<b>286871</b>	右侧尾端割刀段, 细齿, <b>2147 MM</b>	可选	
	<b>286876</b>	右侧尾端割刀段, 超粗齿, <b>2147 MM</b>	可选	
6	286576	左侧尾端割刀段, 粗齿, 2161 MM	1	
	<b>286593</b>	左侧尾端割刀段, 细齿, <b>2161 MM</b>	可选	
	<b>286769</b>	左侧尾端割刀段, 超粗齿, <b>2161 MM</b>	可选	
7	286493	套件 – 割刀拼接 <sup>121</sup>	4	
8	286461	CLEARCUT 粗齿刀片 (25 个装)		
	286462	CLEARCUT 细齿刀片 (25 个装)	可选	
	286627	CLEARCUT 超粗齿刀片 (25 个装)	可选	
9	286463	CLEARCUT 粗齿刀片, 上部沉头孔 (10 个装)		
	286465	CLEARCUT 细齿刀片, 上部沉头孔 (10 个装)	可选	
	286628	CLEARCUT 超粗齿刀片, 上部沉头孔 (10 个装)	可选	
10	286464	CLEARCUT 粗齿刀片, 下部沉头孔 (10 个装)		
	286466	CLEARCUT 细齿刀片, 下部沉头孔 (10 个装)	可选	
	286629	CLEARCUT 超粗齿刀片, 下部沉头孔 (10 个装)	可选	

118. 套件包括一个 ClearCut™ 粗齿刀片, 25 个装 (MD #286461)、四个割刀拼接套件 (MD #286493)、一个左侧粗齿驱动杆割刀段 (MD #286562)、一个右侧粗齿驱动杆割刀段 (MD #286563)、两个中间粗齿割刀段 (MD #286565)、一个右侧尾端粗齿割刀段 (MD #286866) 和一个左侧尾端粗齿割刀段 (MD #286576)。
119. 套件包括一个 ClearCut™ 细齿刀片, 25 个装 (MD #286462)、四个割刀拼接套件 (MD #286493)、一个左侧细齿驱动杆割刀段 (MD #286579)、一个右侧细齿驱动杆割刀段 (MD #286580)、两个中间细齿割刀段 (MD #286582)、一个右侧尾端细齿割刀段 (MD #286871) 和一个左侧尾端细齿割刀段 (MD #286593)。
120. 套件包括一个 ClearCut™ 超粗齿刀片, 25 个装 (MD #286627)、四个割刀拼接套件 (MD #286493)、一个左侧超粗齿驱动杆割刀段 (MD #286758)、一个右侧超粗齿驱动杆割刀段 (MD #286759)、两个中间超粗齿割刀段 (MD #286761)、一个右侧尾端超粗齿割刀段 (MD #286876) 和一个左侧尾端超粗齿割刀段 (MD #286769)。
121. 套件包括底部拼接杆 (NSS)、顶部拼接杆 (NSS)、八个螺钉 (MD #286314) 和八个螺母 (MD #226259)。

割刀 - 双刀割台 (D241)



1039751

割刀 – 双刀割台 (D241)

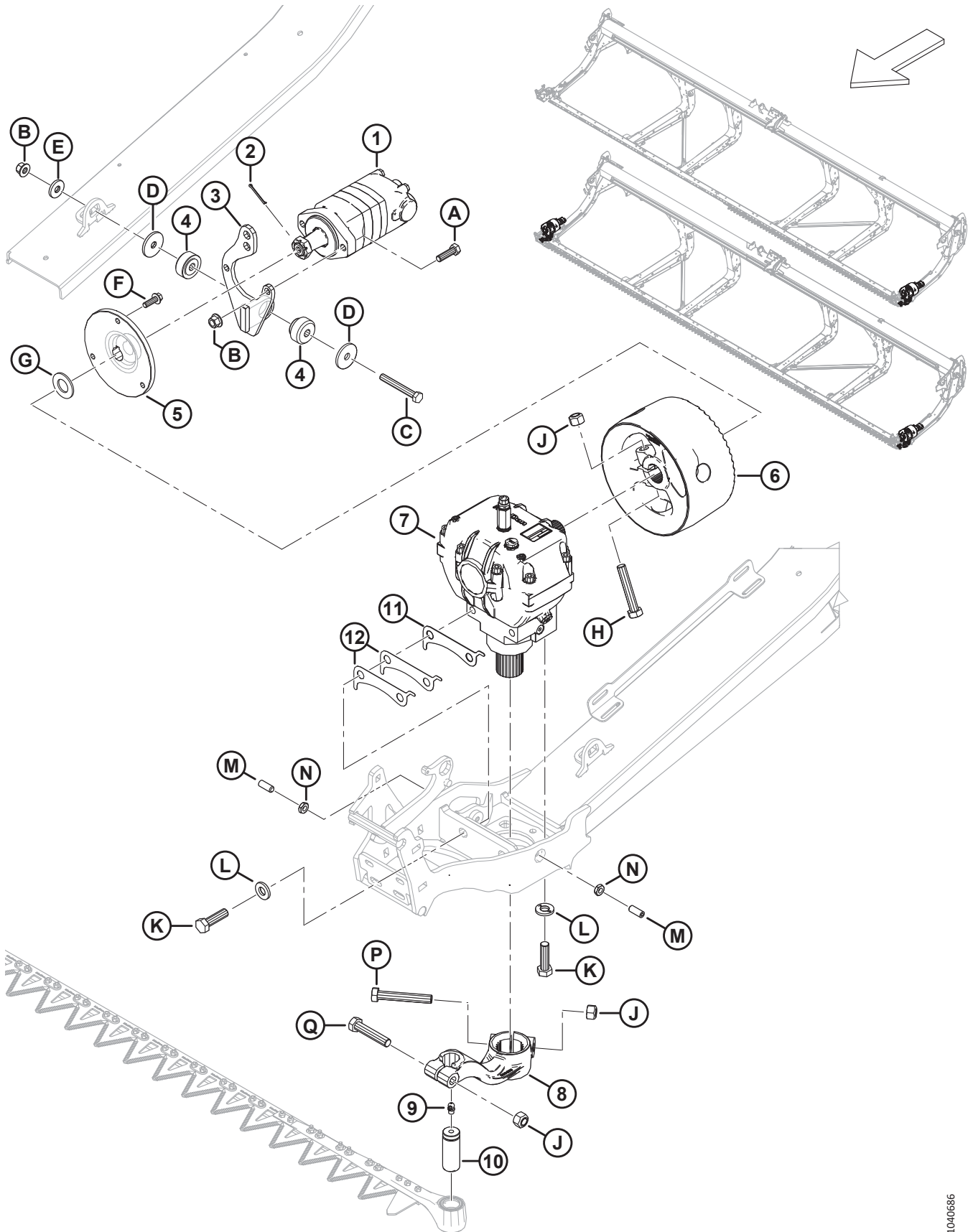
参考编号	零部件号	说明	数量	系列号
11	286861	套件 – CLEARCUT 中间粗齿 <sup>122</sup>	根据 需要	
	286862	套件 – CLEARCUT 中间细齿 <sup>123</sup>	可选	
	286863	套件 – CLEARCUT 中间超粗齿 <sup>124</sup>	可选	
12	226983	两端刀片	2	
13	226941	割刀驱动杆组件	2	
	115670	O 型密封圈 – 1.78 X 34.64		
	113937	转盘		
	113222	密封套件		
	100500	滚针轴承		
14	286440	锻造杆	2	
15	286481	加固片 ( 25 个装 )		
16	286362	割刀重叠导杆	1	
17	286363	耐磨条	1	
A	286475	螺钉 – M6 X 18 Mm , 包括螺母 ( 50 个装 )		
B	286476	螺钉 – M6 X 22 Mm , 包括螺母 ( 25 个装 )		
C	286477	螺钉 – M6 X 29 Mm , 包括螺母 ( 25 个装 )		
D	286478	螺钉 – 沉头 M6 X 14 Mm , 包括螺母 ( 25 个装 )		
E	286479	沉头中心锁紧螺母 M6 X 1 ( 50 个装 )		
F	286621	螺钉 – 沉头 M6 X 22 Mm , 包括螺母 ( 25 个装 )		

122. 套件包括五个 ClearCut™ 粗齿上部沉头孔刀片 (NSS)、两个 ClearCut™ 粗齿下部沉头孔刀片 (NSS) 和五金件。

123. 套件包括五个 ClearCut™ 细齿上部沉头孔刀片 (NSS)、两个 ClearCut™ 细齿下部沉头孔刀片 (NSS) 和五金件。

124. 套件包括五个 ClearCut™ 超粗齿上部沉头孔刀片 (NSS)、两个 ClearCut™ 超粗齿下部沉头孔刀片 (NSS) 和五金件。

## 32 割刀驱动装置 – 单刀和双刀



割刀驱动装置 – 单刀和双刀

参考编号	零部件号	说明	数量	系列号
1	283002	马达 – EATON 2000 100 CC <sup>125</sup>	1	
	174304	密封套件 – EATON 2000 马达		
	137375	有槽锁紧螺母 1.0 -20 UNEF		
2	18606	开口销 1/8 DIA X 1.5 镀锌	1	
3	286826	支座 – 焊件, SAE-A 马达	1	
4	143107	橡胶衬套 <sup>126</sup>	1	
5	286087	机械毂	1	
6	286703	飞轮 – 割刀驱动装置, 包括贴标	1	
7	286089	割刀驱动装置 <sup>127</sup>	1	
8	226926	机械臂 – 左侧割刀驱动装置, 包括贴标	1	
	226927	机械臂 – 右侧割刀驱动装置, 包括贴标 ( 仅限双刀 ) <sup>128</sup>	1	
9	21194	润滑油嘴 90° 1/8 NPT	1	
10	113229	销子 – 割刀驱动杆	1	
11	226400	调整垫片 – 割刀驱动箱, 1.2 MM <sup>129</sup>		
12	360870	调整垫片 – 割刀驱动箱, 0.6 MM <sup>129</sup>		
A	184669	六角头螺栓 M12 X 1.75 X 40-8.8-AA1J	2	
B	136431	六角法兰中心锁紧螺母 M12 X 1.75-10	3	
C	184673	六角头螺栓 M12 X 1.75 X 90-10.9-AA1J	1	
D	11695	平垫圈	2	
E	4761	平垫圈	1	
F	184663	六角头螺栓 TFL M10 X 1.5 X 30-10.9-AA1J	3	
G	18603	平垫圈 SAE 1 1/16 ID X 2.0 IN OD AA1J	1	
H	320214	六角头螺栓 M16 X 2 X 90-10.9-ZINC	1	
J	320026	六角顶部锁紧螺母 M16 X 2-10-ZINC	3	
K	320311	六角头螺栓 M16 X 2 X 55-12.9-ZINC	4	
L	120901	硬垫圈 L9 SPCL 5/8-82/85 HR 15N-ABOC	4	
M	320089	固定螺钉 M12 X 1.75 X 30 <sup>130</sup>	2	
N	184696	六角薄螺母 M12 X 1.75-05-AA1J	2	
P	320215	六角头螺栓 M16 X 2 X 100-10.9-ZINC	1	
Q	152602	六角头螺栓 M16 X 2 X 80-10.9-AA1J	1	

125. 马达包括密封套件 (MD #174304)、键和开槽螺母 (MD #137375)。

126. 橡胶衬套 (MD #143107) 包括图中显示的两个两半衬套。

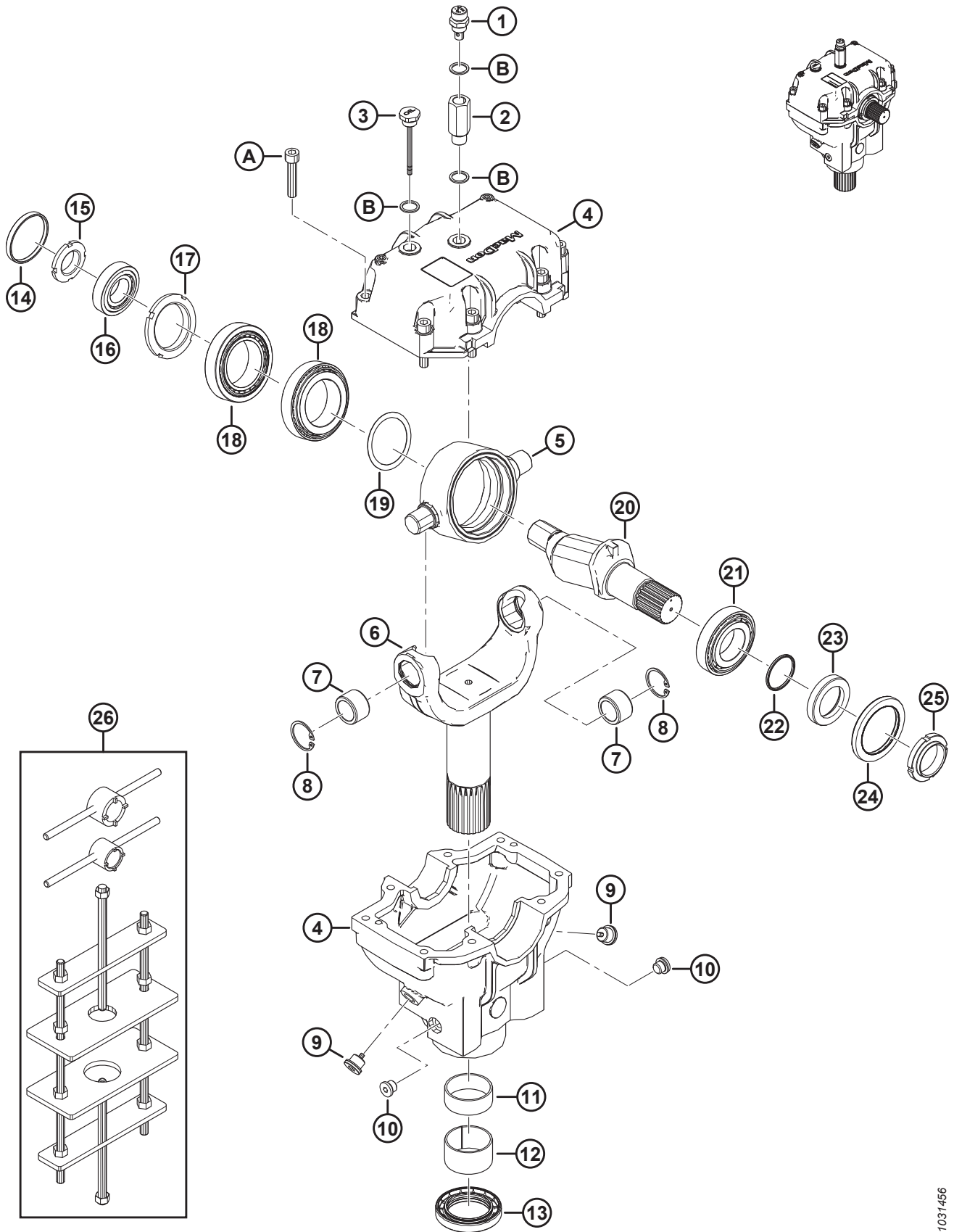
127. 有关维修件, 请参阅 [33 割刀驱动箱](#), 页码 [77](#) 部分。

128. 仅限双刀割台。

129. 调整垫片数量因组件间隙而异。允许的最大调整垫片数量为四个 1.2 mm 调整垫片 (MD #226400) ( 或三个 1.2 mm 调整垫片和两个 0.6 mm 调整垫片 [MD #360870] ) 。

130. 固定螺钉用于在指定公差内左右调整割刀驱动装置 (MD #286089)。在正确调整割刀驱动装置后, 拧紧锁紧螺母 (MD #184696)。

### 33 割刀驱动箱





割刀驱动箱

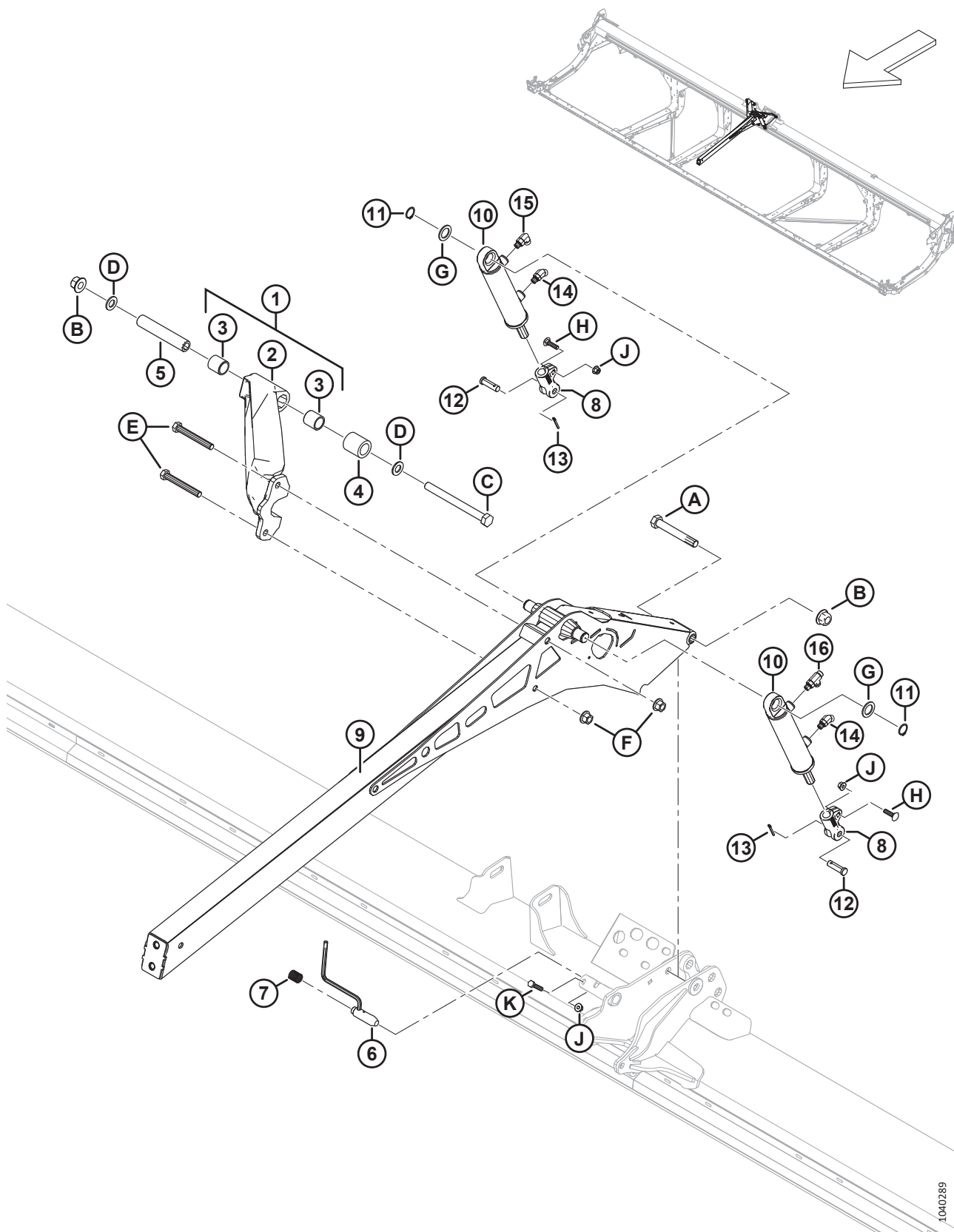
参考编号	零部件号	说明	数量	系列号
	286089	割刀驱动装置		
1	286489	通气塞	1	
2	257089	加长接头	1	
3	286490	液位塞	1	
4	286485	铸件 - 割刀驱动箱 <sup>131</sup>	1	
5	100721	枢轴	1	
6	286483	U 型座	1	
7	100723	青铜衬套	2	
8	100722	内卡簧	2	
9	286488	放油塞	2	
10	252423	放油塞	2	
11	100726	钢衬套	1	
12	286486	钢衬套	1	
13	286445	油封	1	
14	100719	防尘盖	1	
15	100718	特殊锁紧螺母 M30 X 1.5 8.8 级	1	
16	100717	轴承组件 ( 外圈和锥形内圈 )	1	
17	100715	特殊锁紧螺母 M55 X 2 8.8 级	1	
18	100720	轴承组件 ( 外圈和锥形内圈 )	2	
19	113152	套件 - 调整垫片	1	
20	100710	轴	1	
21	100714	轴承组件 ( 外圈和锥形内圈 )	1	
22	100712	O 型密封圈 - 2.62 X 40.95	1	
23	102629	隔套	1	
24	102630	油封 ( 双唇 )	1	
25	100709	特殊螺母 M40 X 1.5 8.8 级	1	
26	139003	套件 - 摆动式驱动箱工具 <sup>132</sup>	根据 需要	
A	113153	六角凹头螺钉 M10 X 1.5 X 50-8.8-BO		
B	257054	铜垫圈		

131. 割刀驱动箱铸件包括顶部和底部割刀驱动箱铸件和八个螺钉 (MD #113153)。

132. 套件包括大号套筒、小号套筒和摆动式驱动箱夹具架。



### 34 拨禾轮支承臂和提升油缸 – 中间支承臂，双拨禾轮



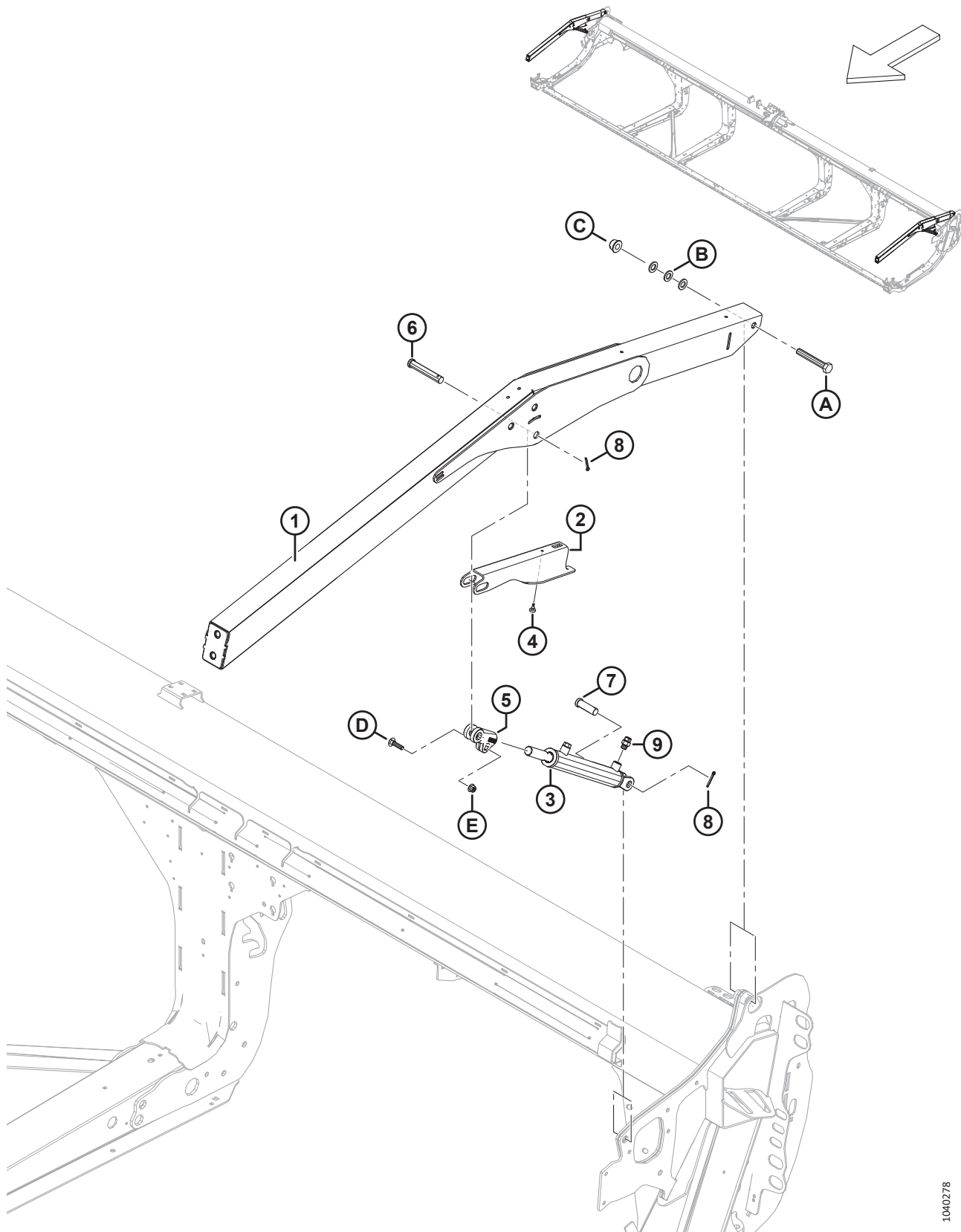
1040289

拨禾轮支承臂和提升油缸 – 中间支承臂，双拨禾轮

参考编号	零部件号	说明	数量	系列号
1	311627	托架 – 子组件，包括衬套 <sup>133</sup>	1	
2	273798	机械托架	1	
3	311613	衬套	2	
4	311612	拨禾轮托架枢轴隔套	1	
5	311611	拨禾轮托架枢轴管	1	
6	273680	销子焊件	1	
7	289880	压缩弹簧	1	
8	273860	液压缸端部机械 U 型叉	2	
9	273795	中间支承臂 – 焊件	1	
10	273790	液压缸	2	
	311285	密封套件		
11	30144	外卡簧	2	
12	18621	插销	2	
13	18648	开口销 3/16 DIA X 1.25 镀锌	2	
14	136144	45° 液压弯头	2	
	50219	O 型密封圈 – 1.98 X 11.89		
	135865	O 型密封圈 – 1.78 X 9.25		
15	136095	90° 液压弯头	1	
	50219	O 型密封圈 – 1.98 X 11.89		
	135865	O 型密封圈 – 1.78 X 9.25		
16	136240	液压 T 型管接头	1	
	50219	O 型密封圈 – 1.98 X 11.89		
	135865	O 型密封圈 – 1.78 X 9.25		
A	320196	六角头螺栓 M20 X 2.5 X 140-SPCL-10.9-ZINC		
B	136122	六角法兰中心锁紧螺母 M20 X 2.5-10-AA1J		
C	252581	六角头螺栓 M20 X 2.5 X 220-10.9-AA1J		
D	136701	NORDLOCK 防松垫圈 M20		
E	320168	六角头螺栓 M16 X 2 X 125-8.8-ZINC		
F	136440	六角法兰中心锁紧螺母 M16 X 2-10-AA1J		
G	156178	止推垫圈		
H	152732	螺栓 – RHSN M10 X 1.5 X 40-8.8-AA1J		
J	135799	六角法兰中心锁紧螺母 M10 X 1.5-10		
K	30629	六角头螺栓 M10 X 1.5 X 50-8.8-A3L		

133. 包括机械托架 (MD #273798) 和两个衬套 (MD #311613)。

### 35 拨禾轮支承臂和提升油缸 - 外侧支承臂, 双拨禾轮



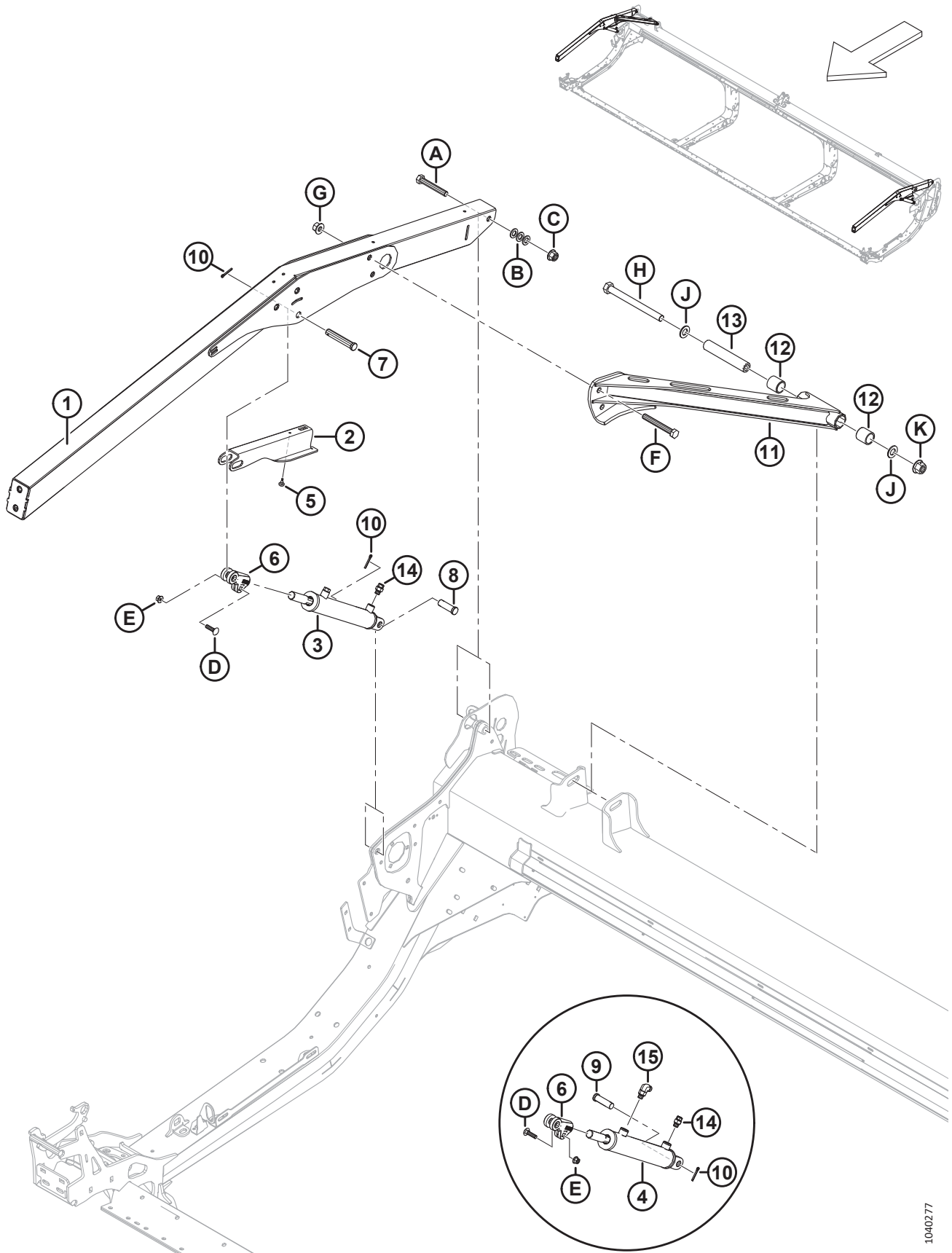
1040278

拨禾轮支承臂和提升油缸 – 外侧支承臂，双拨禾轮

参考编号	零部件号	说明	数量	系列号
1	311949	外侧支承臂，包括贴标 <sup>134</sup>	2	
2	340191	支座 - 拨禾轮安全撑杆	2	
3	273787	液压缸	2	
	311284	密封套件		
	174879	通气孔 – ORB #6		
4	273653	橡胶缓冲塞	2	
5	228338	液压缸端部机械 U 型叉	2	
6	18629	插销	2	
7	18626	插销	2	
8	18648	开口销 3/16 DIA X 1.25 镀锌	4	
9	135778	转接器	2	
	50219	O 型密封圈 – 1.98 X 11.89		
	135865	O 型密封圈 – 1.78 X 9.25		
A	136310	六角头螺栓 M16 X 2 X 105-SPCL-8.8-AA1J		
B	184717	常规平垫圈 M16-200HV-AA1J		
C	152520	六角法兰技术锁紧螺母 M16 X 2-10-AA1J		
D	152732	螺栓 – RHSN M10 X 1.5 X 40-8.8-AA1J		
E	135799	六角法兰中心锁紧螺母 M10 X 1.5-10		

134. 支撑臂包括两个拨禾轮卷入危险贴标 (MD #360541)。

### 36 拨禾轮支承臂和提升油缸 - 外侧支承臂，单拨禾轮



拨禾轮支承臂和提升油缸 - 外侧支承臂, 单拨禾轮

参考编号	零部件号	说明	数量	系列号
1	360035	组件 - 单拨禾轮外侧支承臂, 包括贴标 <sup>135</sup>	2	
2	340191	支座 - 拨禾轮安全撑杆	2	
3	273788	液压缸 (右侧) <sup>136</sup>	1	
	323687	密封套件		
	174879	通气孔 - ORB #6		
4	273789	液压缸 (左侧) <sup>136</sup>	1	
	323688	密封套件		
5	273653	橡胶缓冲塞	2	
6	228338	液压缸端部机械 U 型叉	2	
7	18629	插销	2	
8	18626	插销 (右侧) <sup>137</sup>	1	
9	322970	插销 3/4 X 1-31/32 (左侧) <sup>137</sup>	1	
10	18648	开口销 3/16 DIA X 1.25 镀锌	4	
11	340648	托架 - 单拨禾轮, 包括衬套 <sup>138</sup>	1	
12	311613	衬套	2	
13	311611	拨禾轮托架枢轴管	1	
14	135778	转接器	2	
	50219	O 型密封圈 - 1.98 X 11.89		
	135865	O 型密封圈 - 1.78 X 9.25		
15	136095	90° 液压弯头 <sup>139</sup>	1	
	50219	O 型密封圈 - 1.98 X 11.89		
	135865	O 型密封圈 - 1.78 X 9.25		
A	136310	六角头螺栓 M16 X 2 X 105-SPCL-8.8-AA1J		
B	184717	常规平垫圈 M16-200HV-AA1J		
C	152520	六角法兰技术锁紧螺母 M16 X 2-10-AA1J		
D	152732	螺栓 - RHSN M10 X 1.5 X 40-8.8-AA1J		
E	135799	六角法兰中心锁紧螺母 M10 X 1.5-10		
F	320168	六角头螺栓 M16 X 2 X 125-8.8-AA1J		
G	136440	六角法兰中心锁紧螺母 M16 X 2-10-AA1J		
H	252581	六角头螺栓 M20 X 2.5 X 220-10.9-AA1J		
J	136701	NORDLOCK 防松垫圈 M20		
K	136122	六角法兰中心锁紧螺母 M20 X 2.5-10-AA1J		

135. 支承臂包括两个拨禾轮卷入危险贴标 (MD #360541)。

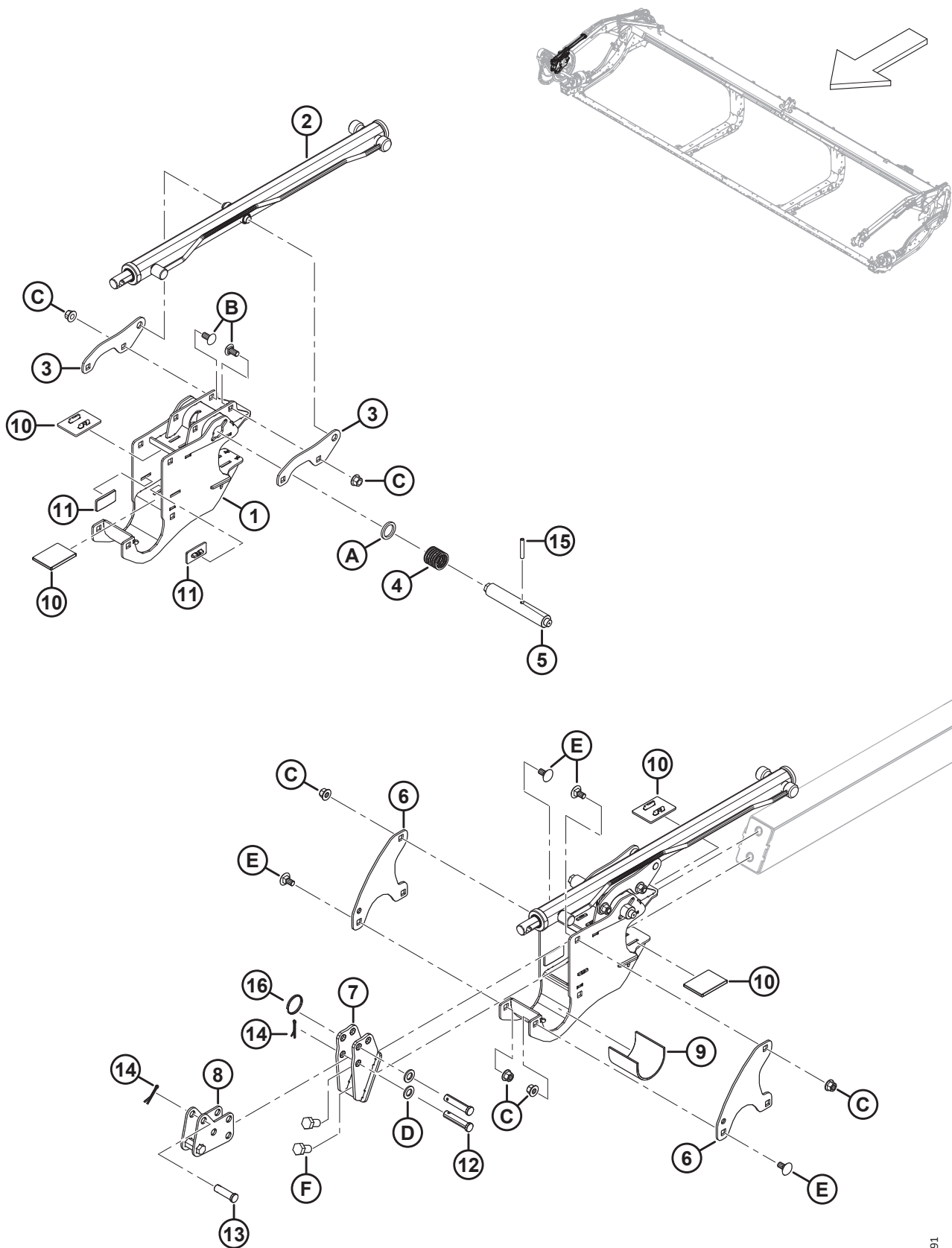
136. 对于右侧液压缸 (MD #273788), 请订购密封套件 (MD #323687); 对于左侧液压缸 (MD #273789), 请订购密封套件 (MD #323688)。

137. 要将右侧液压缸固定到右侧端板上, 请使用插销 (MD #18626); 要将左侧液压缸固定到左侧端板上, 请使用插销 (MD #322970)。

138. 托架包括两个衬套 (MD #311613)。

139. 仅用于左侧液压缸上。

### 37 拨禾轮支承臂组件 - 右侧支承臂, 单拨禾轮



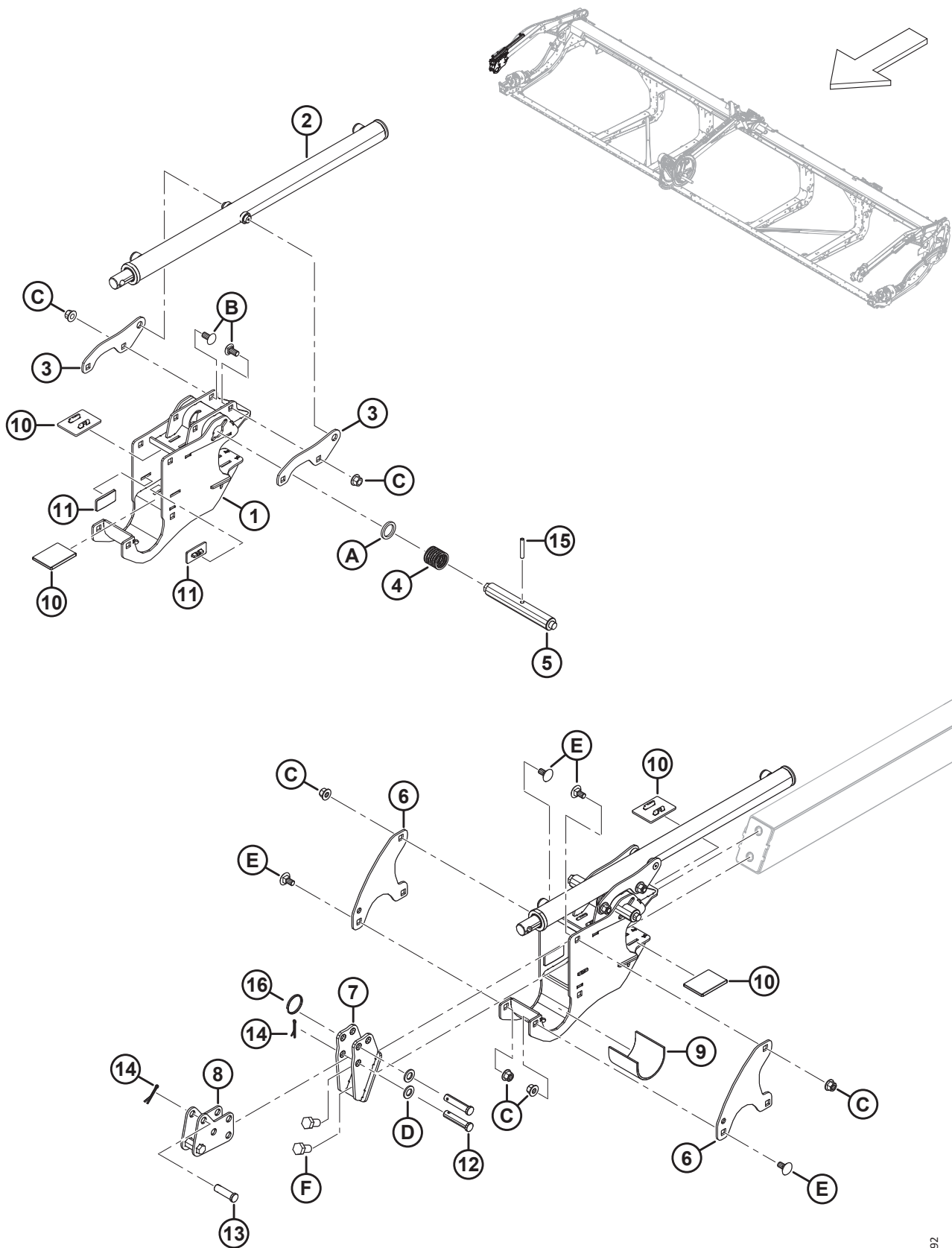
拨禾轮支承臂组件 – 右侧支承臂，单拨禾轮

参考编号	零部件号	说明	数量	系列号
1	340224	拨禾轮支座，包括贴标	1	
2	273283	前后移动液压缸 <sup>140</sup>	1	
	313964	密封套件		
3	273138	凸耳	2	
4	273861	左侧螺旋压缩弹簧	1	
5	273278	凸轮锁销，右侧驱动装置	1	
6	273122	拨禾轮固定板	2	
7	311237	前部固定件支座焊件	1	
8	311238	前后移动固定件子焊件	1	
9	228381	套管 – 拨禾轮轮毂支座	1	
10	273831	拨禾轮驱动装置耐磨垫	4	
11	273777	拨禾轮驱动装置耐磨垫	2	
12	18704	插销，15 MM X 68 MM OAL	2	
13	18621	插销，15 MM X 50 MM OAL	1	
14	18607	开口销 5/32 DIA X 1.5 镀锌	2	
15	16681	弹簧销 5/16 DIA X 2.0 LG	1	
16	320207	开口环	1	
A	273304	凸轮锁垫圈		
B	152439	螺栓 – RHSSN M12 X 1.75 X 25-8.8-AA1J		
C	136431	六角法兰中心锁紧螺母 M12 X 1.75-10		
D	184717	常规平垫圈 M16-200HV-AA1J		
E	135903	螺栓 – RHSN M12 X 1.75 X 25-8.8-ZINC		
F	136143	六角头螺栓 TFL M16 X 2 X 30-10.9-AA1J		

140. 仅限单拨禾轮右侧支承臂。



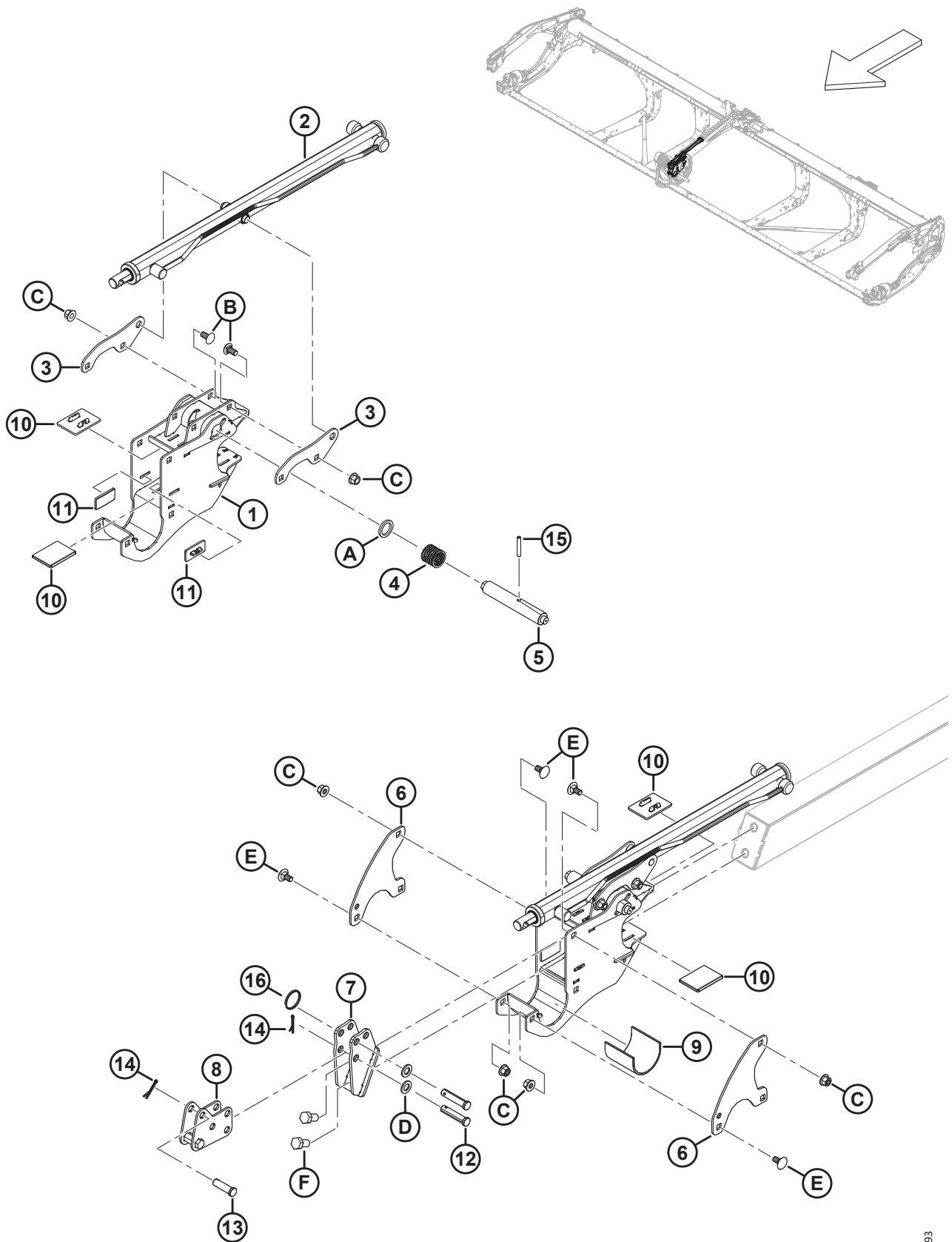
### 38 拨禾轮支承臂组件 - 右侧支承臂, 双拨禾轮



拨禾轮支承臂组件 – 右侧支承臂，双拨禾轮

参考编号	零部件号	说明	数量	系列号
1	340224	中间拨禾轮支座，包括贴标	1	
2	273284	前后移动液压缸（仅限右侧支承臂）	1	
	313964	密封套件		
3	273138	凸耳	2	
4	273861	左侧螺旋压缩弹簧	1	
5	273281	凸轮门锁销，右侧凸轮	1	
6	273122	拨禾轮固定板	2	
7	311237	前部固定件支座焊件	1	
8	311238	前后移动固定件子焊件	1	
9	228381	套管 – 拨禾轮轮毂支座	1	
10	273831	拨禾轮驱动装置耐磨垫	4	
11	273777	拨禾轮驱动装置耐磨垫	2	
12	18704	插销，15 MM X 68 MM OAL	2	
13	18621	插销，15 MM X 50 MM OAL	1	
14	18607	开口销 5/32 DIA X 1.5 镀锌	3	
15	16681	弹簧销 5/16 DIA X 2.0 LG	1	
16	320207	开口环	1	
A	273304	凸轮门锁垫圈		
B	152439	螺栓 – RHSSN M12 X 1.75 X 25-8.8-AA1J		
C	136431	六角法兰中心锁紧螺母 M12 X 1.75-10		
D	184717	常规平垫圈 M16-200HV-AA1J		
E	135903	螺栓 – RHSN M12 X 1.75 X 25-8.8-ZINC		
F	136143	六角头螺栓 TFL M16 X 2 X 30-10.9-AA1J		

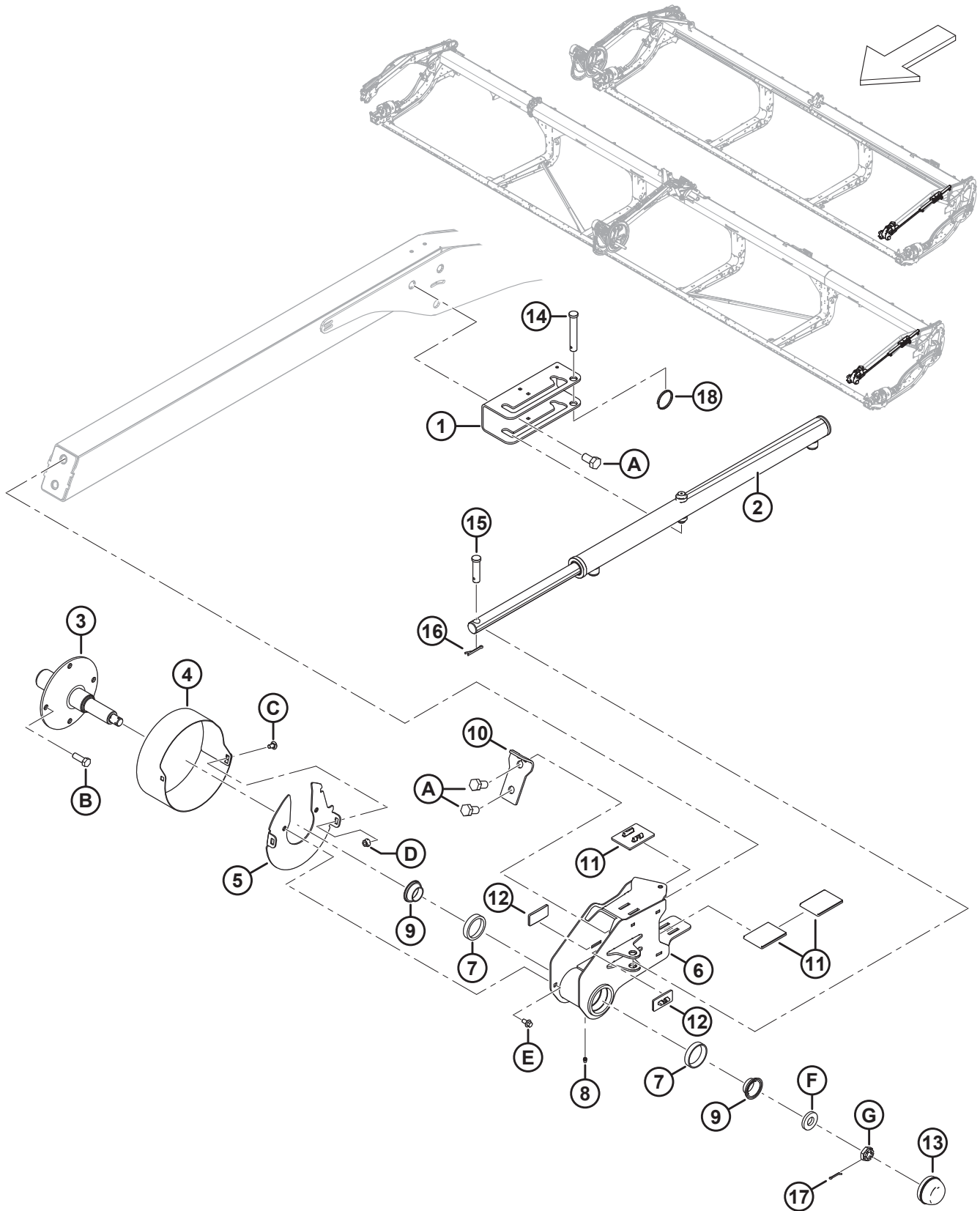
### 39 拨禾轮支承臂组件 – 中间支承臂，双拨禾轮



拨禾轮支承臂组件 – 中间支承臂，双拨禾轮

参考编号	零部件号	说明	数量	系列号
1	340224	中间拨禾轮支座，包括贴标	1	
2	273283	前后移动液压缸	1	
	313964	密封套件		
3	273138	凸耳	2	
4	273861	左侧螺旋压缩弹簧	1	
5	273278	凸轮锁销，驱动装置，右侧中间	1	
6	273122	拨禾轮固定板	2	
7	311237	前部固定件支座焊件	1	
8	311238	前后移动固定件子焊件	1	
9	228381	套管 – 拨禾轮轮毂支座	1	
10	273831	拨禾轮驱动装置耐磨垫	4	
11	273777	拨禾轮驱动装置耐磨垫	2	
12	18704	插销，15 MM X 68 MM OAL	2	
13	18621	插销，15 MM X 50 MM OAL	1	
14	18607	开口销 5/32 DIA X 1.5 镀锌	3	
15	16681	弹簧销 5/16 DIA X 2.0 LG	1	
16	320207	开口环	1	
A	273304	凸轮锁销垫圈		
B	152439	螺栓 – RHSSN M12 X 1.75 X 25-8.8-AA1J		
C	136431	六角法兰中心锁紧螺母 M12 X 1.75-10		
D	184717	常规平垫圈 M16-200HV-AA1J		
E	135903	螺栓 – RHSN M12 X 1.75 X 25-8.8-ZINC		
F	136143	六角头螺栓 TFL M16 X 2 X 30-10.9-AA1J		

# 40 拨禾轮支承臂组件 - 左侧支承臂



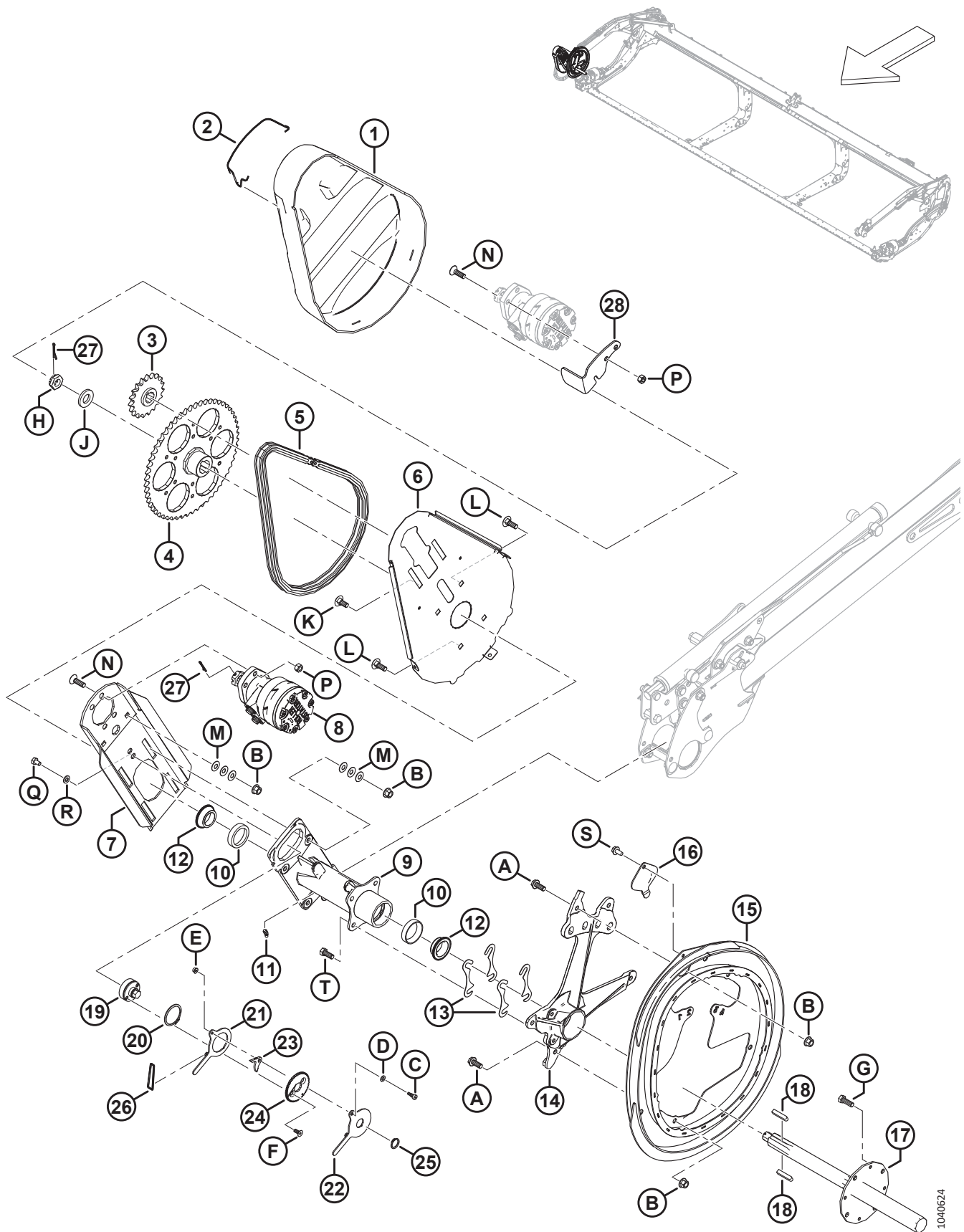
1040298

拨禾轮支承臂组件 - 左侧支承臂

参考编号	零部件号	说明	数量	系列号
1	273637	支架 - 液压缸座	1	
2	273284	前后移动液压缸	1	
	313964	密封套件		
3	228322	机械尾端轴	1	
4	273309	防护罩 - 左侧拨禾轮尾端	1	
5	311632	转盘 - 焊件	1	
6	273772	尾端拨禾轮支座 - 包括外圈 <sup>141</sup>	1	
7	164215	滚柱轴承外圈	2	
8	18671	黄油嘴 1/4 - 28 UNF	1	
9	164216	锥形轴承, 包括密封圈	2	
10	311359	拨禾轮止动板	1	
11	273831	拨禾轮驱动装置耐磨垫	3	
12	273777	拨禾轮驱动装置耐磨垫	2	
13	30520	防尘盖	1	
14	19958	插销	1	
15	103879	插销	1	
16	18607	开口销 5/32 DIA X 1.5 镀锌	2	
17	18605	开口销 1/8 DIA X 1 镀锌	1	
18	320207	开口环	1	
A	136143	六角头螺栓 TFL M16 X 2 X 30-10.9-AA1J		
B	152730	六角头螺栓 TFL M12 X 1.75 X 35-10.9-AA1J		
C	191489	螺栓 - RHSSN TFL M8 X 1.25 X 16-8.8-AA1J		
D	135337	六角法兰中心锁紧螺母 M8 X 1.25-8-AA1J		
E	136485	六角法兰螺栓 TFL M8 X 1.25 X 16-8.8-AA1J		
F	16235	平垫圈		
G	136445	六角细牙开槽螺母 M20 X 1.5-SPCL-22HA-ZINC		

141. 尾端拨禾轮支座包括黄油嘴 (MD #18671) 和两个滚柱轴承外圈 (MD #164215)。

# 41 拨禾轮驱动装置 - 单拨禾轮



拨禾轮驱动装置 – 单拨禾轮

参考编号	零部件号	说明	数量	系列号
1	228614	拨禾轮驱动装置护盖, 单拨禾轮	1	
2	228611	拨禾轮驱动装置护盖弹簧	1	
3	273875	RC 60 19 齿链轮	1	
4	228299	56 齿加工链轮	1	
5	273907	RC 60 76 节环链	1	
	273963	RC 76 节环链, 包括接头	可选	
6	228604	拨禾轮驱动装置后挡板支座	1	
7	360144	马达安装板, 带石墨	1	
8	273258	液压马达, 15.9 CU.IN.506 系列 <sup>142</sup>	1	
	273259	密封套件 <sup>143</sup>		
	273078	液压马达, 260 CC, 高负荷轴承 <sup>144</sup>	可选	
	311620	密封套件 <sup>145</sup>		
	137375	有槽锁紧螺母 1.0-20 UNEF		
9	273758	拨禾轮驱动轮毂 <sup>146</sup>	1	
10	164214	轴承外圈	2	
11	21301	黄油嘴	1	
12	164213	锥形轴承, 包括密封圈	2	
13	164061	轮毂与凸轮间调整垫片	4	
14	228292	加工凸轮支座	1	
15	273926	凸轮焊件	1	
16	137476	凸轮轴承检修盖板	1	
17	228301	拨禾轮驱动装置机械轴	1	
18	137721	拨禾轮驱动轴键	2	
19	228460	链条张紧装置	1	
20	111521	卡簧	1	
21	228478	内侧臂	1	
22	228479	外侧臂	1	
23	228485	门锁	1	
24	228477	锁定圆盘	1	
25	191353	外卡簧	1	
26	136882	O 型密封圈 – 3.5 X 40.5	1	
27	18607	开口销 5/32 DIA X 1.5 镀锌	2	
28	360186	固定件 – 护盖	1	
A	320180	六角头法兰螺栓 M12 X 1.75 X 30-SPCL-8.8-AA1J		

142. 标准工厂安装的马达。

143. 标准马达 (MD #273258) 的密封套件。

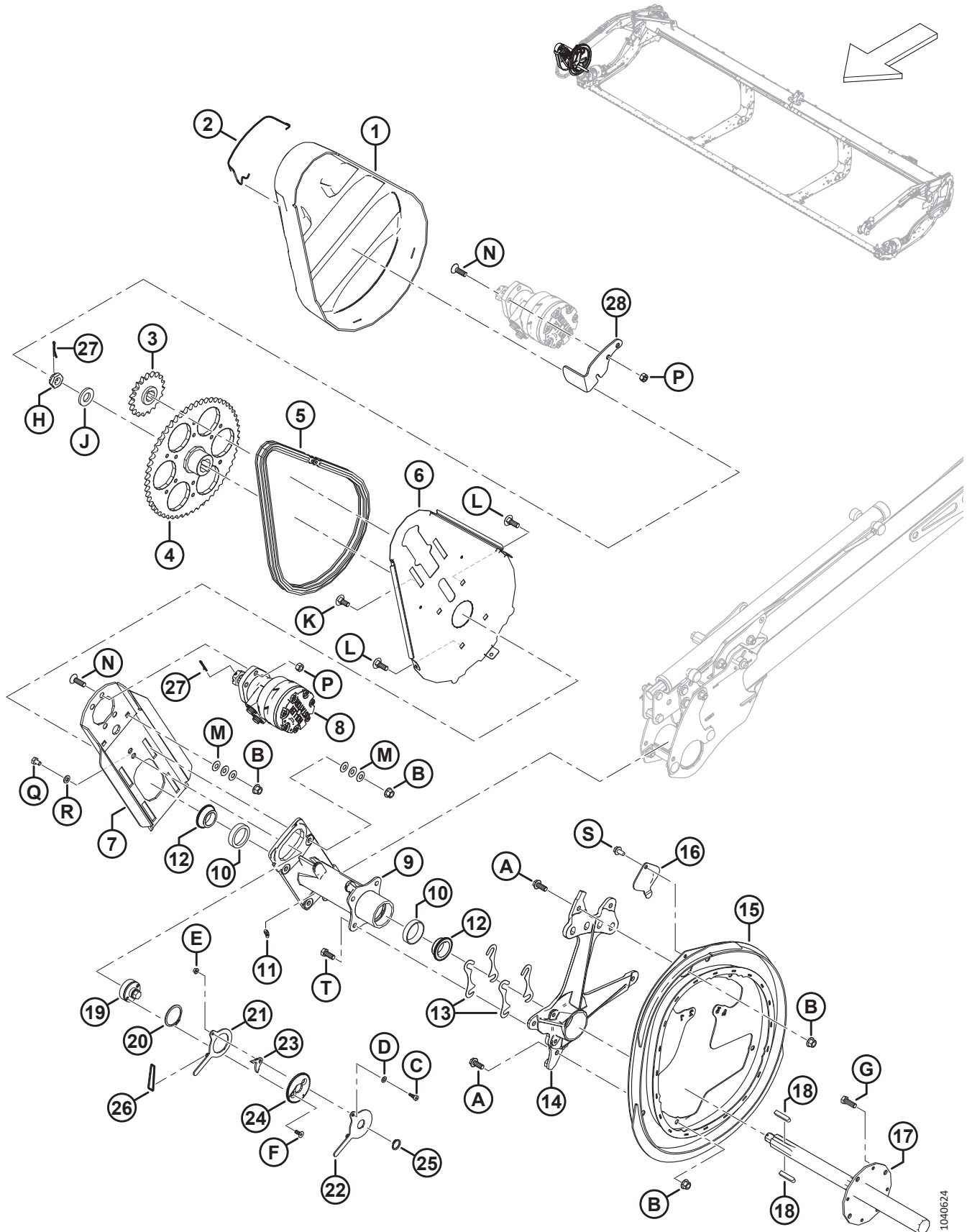
144. 可选高负荷马达, 适用于较高拨禾轮负荷。

145. 可选高负荷马达 (MD #273078) 的密封套件。

146. 轮毂包括两个轴承外圈 (MD #164214) 和黄油嘴 (MD #21301)。



拨禾轮驱动装置 - 单拨禾轮

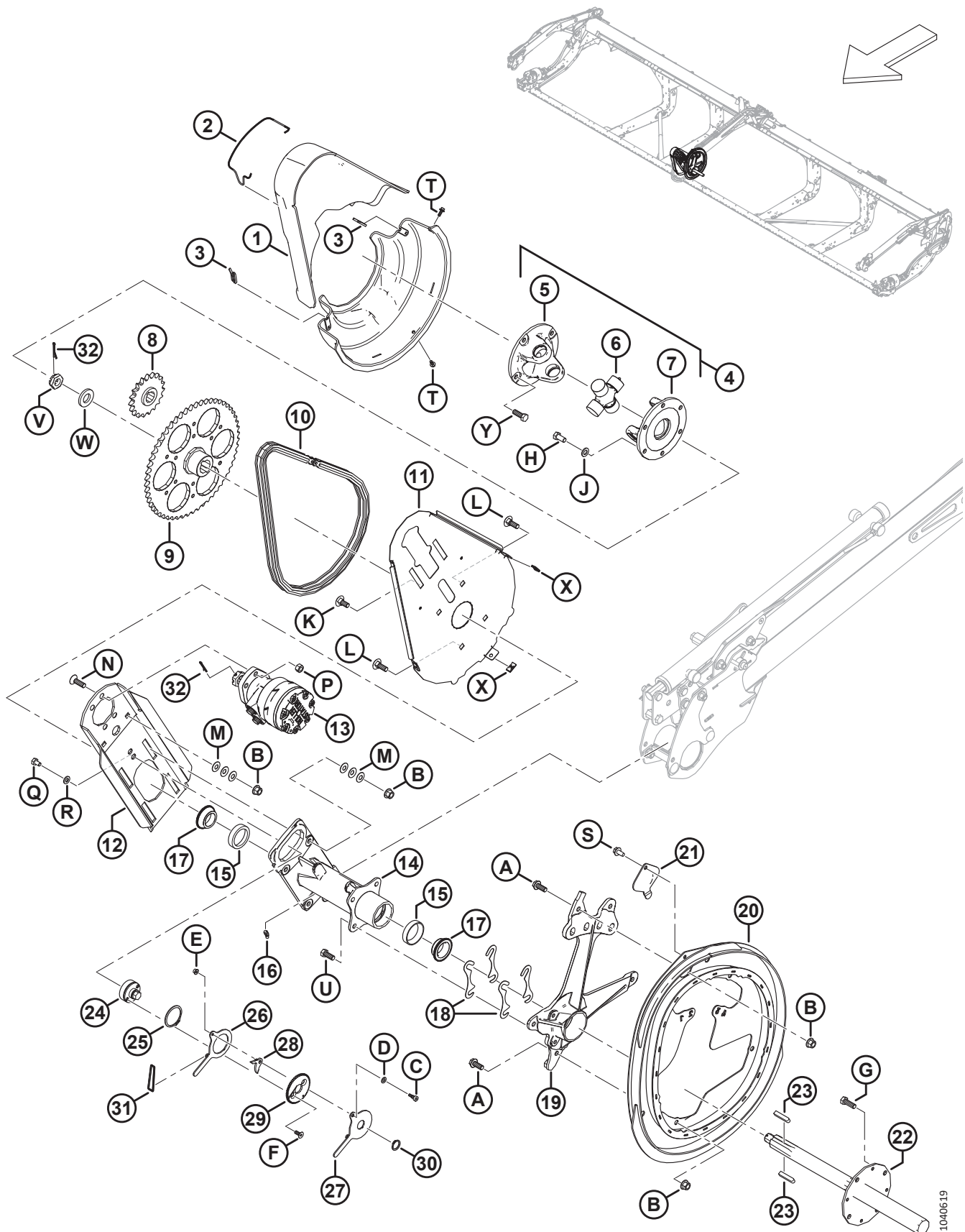


1040624

拨禾轮驱动装置 – 单拨禾轮

参考编号	零部件号	说明	数量	系列号
B	136431	六角法兰中心锁紧螺母 M12 X 1.75-10		
C	197135	内六角凹头带肩螺钉 M8 X 10		
D	184708	平垫圈 – M8-200HV-AA1J		
E	152668	六角法兰中心锁紧螺母 M6 X 1-8		
F	136592	内六角凹头螺钉 TFL M8 X 1.25 X 20-8.8-ZINC		
G	152730	六角头螺栓 TFL M12 X 1.75 X 35-10.9-AA1J		
H	136446	六角细牙开槽螺母 M24 X 1.5-SPCL-22HA-ZINC		
J	31774	平垫圈 1-1/8-30HRC-ACOC		
K	184667	螺栓 – RHSN M12 X 1.75 X 30-8.8-ZINC		
L	136291	螺栓 – RHSN TFL M12 X 1.75 X 35-8.8-ZINC		
M	136702	垫圈 – 锥形弹簧 M12-ZINC		
N	136401	内六角沉头螺钉 M12 X 1.75 X 40-10.9-AA1J		
P	136759	六角中心锁紧螺母 M12 X 1.75-8-AA1J		
Q	136842	六角头螺栓 TFL M10 X 1.5 X 16-8.8-ZINC		
R	30655	硬垫圈 M10-340HV-AB0C		
S	136209	六角头带垫螺钉 M10 X 1.5X20-450HV		
T	30630	六角头螺栓 TFL M12 X 1.75 X 30-8.8-A3L		

## 42 拨禾轮驱动装置 - 双拨禾轮



拨禾轮驱动装置 – 双拨禾轮

参考编号	零部件号	说明	数量	系列号
1	228619	护盖组合 – 中间拨禾轮驱动装置 <sup>147</sup>	1	
2	228611	拨禾轮驱动装置护盖弹簧	1	
3	228848	双拨禾轮驱动装置护盖卡	2	
4	228382	拨禾轮驱动装置万向节 <sup>148</sup>	1	
5	228384	4 螺栓法兰轭	1	
6	137825	十字轴颈组件	1	
7	228385	6 螺栓法兰轭	1	
8	273875	RC 60 19 齿链轮	1	
9	228299	56 齿加工链轮	1	
10	273907	RC 60 76 节环链	1	
	273963	RC 76 节环链，包括接头	可选	
11	228604	拨禾轮驱动装置后挡板支座	1	
12	340216	马达安装板，带石墨	1	
13	273258	液压马达，15.9 CU.IN.506 系列 <sup>149</sup>	1	
	273259	密封套件 <sup>150</sup>		
	273078	液压马达，260 CC，高负荷轴承 <sup>151</sup>	可选	
	311620	密封套件 <sup>152</sup>		
	137375	有槽锁紧螺母 1.0-20 UNEF		
14	273758	拨禾轮驱动轮毂 <sup>153</sup>	1	
15	164214	轴承外圈	2	
16	21301	黄油嘴	1	
17	164213	锥形轴承，包括密封圈	2	
18	164061	轮毂与凸轮间调整垫片	4	
19	228292	加工凸轮支座	1	
20	273926	凸轮焊件	1	
21	137476	凸轮轴承检修盖板	1	
22	228301	拨禾轮驱动装置机械轴	1	
23	137721	拨禾轮驱动轴键	2	
24	228460	链条张紧装置	1	
25	111521	卡簧	1	
26	228478	内侧臂	1	
27	228479	外侧臂	1	
28	228485	门锁	1	

147. 该组合包括拨禾轮驱动装置上下护盖。

148. 该万向节包括十字轴颈组件 (MD #137825)、四螺栓法兰轭 (MD #228384) 和六螺栓法兰轭 (MD #228385)。

149. 标准工厂安装的马达。

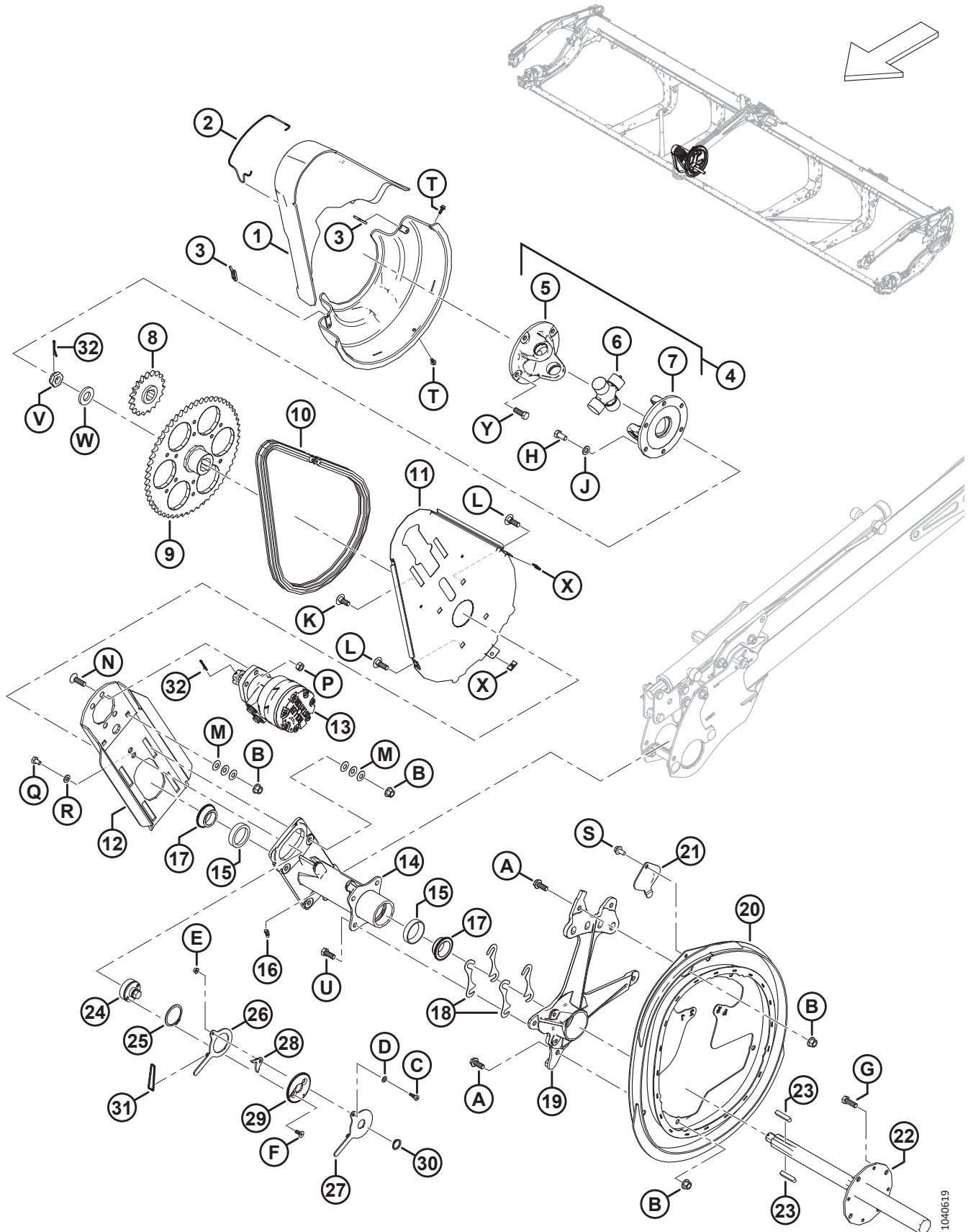
150. 标准马达 (MD #273258) 的密封套件。

151. 可选高负荷马达，适用于较高拨禾轮负荷。

152. 可选高负荷马达 (MD #273078) 的密封套件。

153. 轮毂包括两个轴承外圈 (MD #164214) 和黄油嘴 (MD #21301)。

拨禾轮驱动装置 - 双拨禾轮

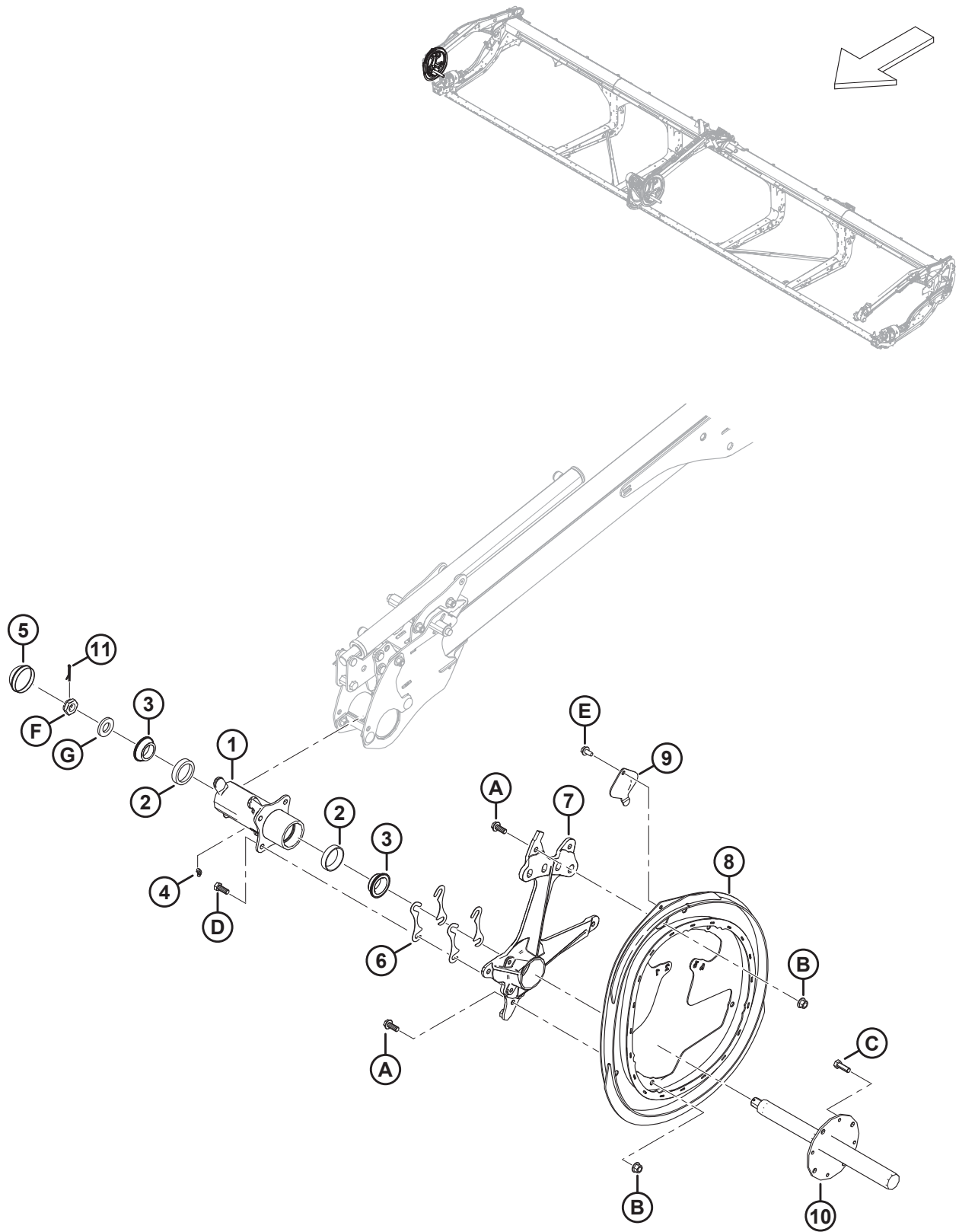


1040619

拨禾轮驱动装置 – 双拨禾轮

参考编号	零部件号	说明	数量	系列号
29	228477	锁定圆盘	1	
30	191353	外卡簧	1	
31	136882	O 型密封圈 – 3.5 X 40.5	1	
32	18607	开口销 5/32 DIA X 1.5 镀锌	2	
A	320180	六角头法兰螺栓 M12 X 1.75 X 30-SPCL-8.8-AA1J		
B	136431	六角法兰中心锁紧螺母 M12 X 1.75-10		
C	197135	内六角凹头带肩螺钉 M8 X 10		
D	184708	平垫圈 – M8-200HV-AA1J		
E	152668	六角法兰中心锁紧螺母 M6 X 1-8		
F	136592	内六角凹头螺钉 TFL M8 X 1.25 X 20-8.8-ZINC		
G	152730	六角头螺栓 TFL M12 X 1.75 X 35-10.9-AA1J		
H	50155	六角头螺栓 TFL M12 X 1.75 X 25-8.8-AA1J		
J	184714	常规平垫圈 M12-300HV		
K	184667	螺栓 – RHSN M12 X 1.75 X 30-8.8-ZINC		
L	136291	螺栓 – RHSN TFL M12 X 1.75 X 35-8.8-ZINC		
M	136702	垫圈 – 锥形弹簧 M12-ZINC		
N	136401	内六角沉头螺钉 M12 X 1.75 X 40-10.9-AA1J		
P	136759	六角中心锁紧螺母 M12 X 1.75-8-AA1J		
Q	136842	六角头螺栓 TFL M10 X 1.5 X 16-8.8-ZINC		
R	30655	硬垫圈 M10-340HV-AB0C		
S	136209	六角头带垫螺钉 M10 X 1.5X20-450HV		
T	135959	六角头法兰螺栓 M6 X 1 X 16-10.9-AA1J		
U	30630	六角头螺栓 TFL M12 X 1.75 X 30-8.8-A3L		
V	136446	六角细牙开槽螺母 M24 X 1.5-SPCL-22HA-ZINC		
W	31774	平垫圈 1-1/8-30HRC-ACOC		
X	136443	弹簧螺母 – U 型 M6 X 1		
Y	152730	六角头螺栓 TFL M12 X 1.75 X 35-10.9-AA1J		

### 43 拨禾轮凸轮组件 - 右侧臂，双拨禾轮



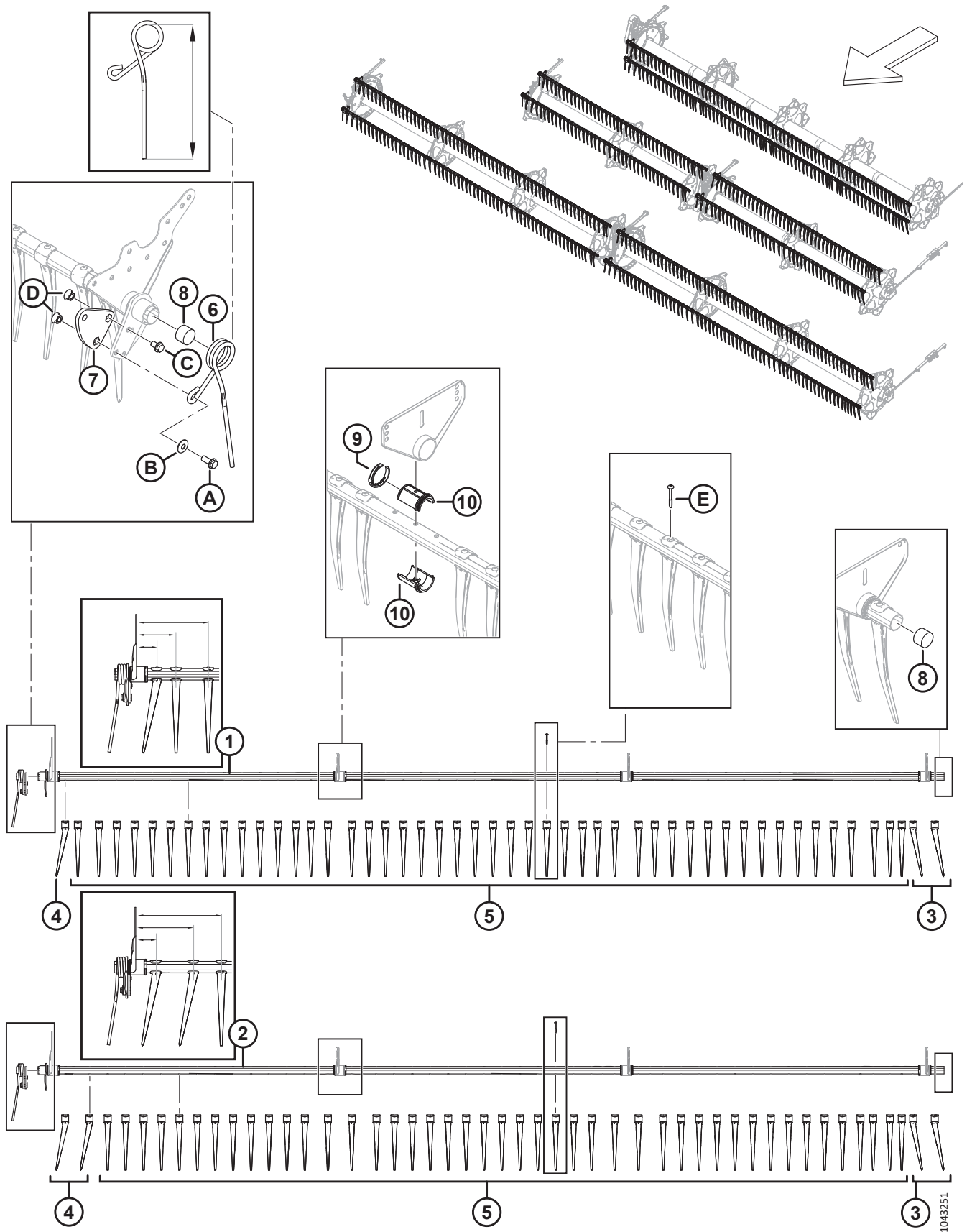
拨禾轮凸轮组件 – 右侧臂，双拨禾轮

参考编号	零部件号	说明	数量	系列号
1	273759	轮毂组件 – 右侧凸轮 <sup>154</sup>	1	
2	164214	轴承外圈	2	
3	164213	锥形轴承，包括密封圈	2	
4	21301	黄油嘴	1	
5	140250	防尘盖	1	
6	164061	轮毂与凸轮间调整垫片	4	
7	228292	加工凸轮支座	1	
8	273926	凸轮焊件	1	
9	137476	凸轮轴承检修盖板	1	
10	228302	机械轴 – 右侧拨禾轮	1	
11	18607	开口销 5/32 DIA X 1.5 镀锌	1	
A	320180	六角头法兰螺栓 M12 X 1.75 X 30-SPCL-8.8-AA1J		
B	136431	六角法兰中心锁紧螺母 M12 X 1.75-10		
C	152730	六角头螺栓 TFL M12 X 1.75 X 35-10.9-AA1J		
D	30630	六角头螺栓 TFL M12 X 1.75 X 30-8.8-A3L		
E	136209	六角头带垫螺钉 M10 X 1.5 X 20-450HV		
F	136446	六角细牙开槽螺母 M24 X 1.5-SPCL-22HA-ZINC		
G	31774	平垫圈 1-1/8-30 HRC-AC0C		

154. 轮毂组件包括两个轴承外圈 (MD #164214) 和黄油嘴 (MD #21301)。



# 44 拨禾轮 - 齿管



拨禾轮 - 齿管

注:

拨禾齿配置因窄或宽以及左侧、右侧和中间齿管而异。

参考编号	零部件号	说明	数量	系列号
1	311368	窄齿管焊件 - 15 英尺, 单拨禾轮 <sup>155</sup>	3	
	311190	窄齿管焊件 - 20 英尺, 单拨禾轮 <sup>155</sup>	3	
	360201	窄齿管焊件 - 25 英尺, 单拨禾轮 <sup>155</sup>	3	
	311368	窄齿管焊件 - 30 英尺, 双拨禾轮 <sup>155</sup>	6	
	311207	窄齿管焊件 - 35 英尺, 双拨禾轮 <sup>155</sup>	6	
	311303	窄齿管焊件 - 41 英尺, 双拨禾轮 <sup>155</sup>	6	
2	311365	宽齿管焊件 - 15 英尺, 单拨禾轮 <sup>155</sup>	3	
	311193	宽齿管焊件 - 20 英尺, 单拨禾轮 <sup>155</sup>	3	
	360199	宽齿管焊件 - 25 英尺, 单拨禾轮 <sup>155</sup>	2	
	311365	宽齿管焊件 - 30 英尺, 双拨禾轮 <sup>155</sup>	4	
	311210	宽齿管焊件 - 35 英尺, 双拨禾轮 <sup>155</sup>	4	
	311306	宽齿管焊件 - 41 英尺, 双拨禾轮 <sup>155</sup>	4	
3	311524	左侧倾斜塑料齿 ( 10 个装 )	根据需要	
4	311523	右侧倾斜塑料齿 ( 10 个装 )	根据需要	
5	174849	直塑料齿 ( 10 个装 ) <sup>156</sup>		
6	311327	凸轮端弯曲拨禾齿, 左侧拨禾轮 ( 315 MM 长 ) <sup>157</sup>	1	
	311325	凸轮端外侧拨禾齿, 右侧拨禾轮 ( 305 MM 长 ) <sup>157</sup>	1	
7	228319	曲柄臂 - 机加工 ( 单拨禾轮、双拨禾轮 ) <sup>158</sup>	1	
8	137980	齿管塞子	2	
9	220941	齿管衬套卡, 中心挡 ( 5 个装 )	根据需要	
10	220939	齿管衬套 ( 25 个装 )	根据需要	
A	320192	六角头法兰螺栓 M12 X 1.75 X 30-SPCL-8.8-AA1J		
B	184597	垫圈 - 锥形弹簧 M12-AA1J <sup>159</sup>		

155. 窄或宽齿管可通过右侧前三个拨禾齿来区分。窄齿管具有一个右侧倾斜拨禾齿 (MD #311523), 后面是两个直拨禾齿 (MD #174849), 如图所示, 距离分别为 76 mm、146 mm 和 265 mm。宽齿管具有两个右侧倾斜拨禾齿 (MD #311523), 后面是一个直拨禾齿 (MD #174849), 如图所示, 距离分别为 76 mm、214 mm 和 315 mm。

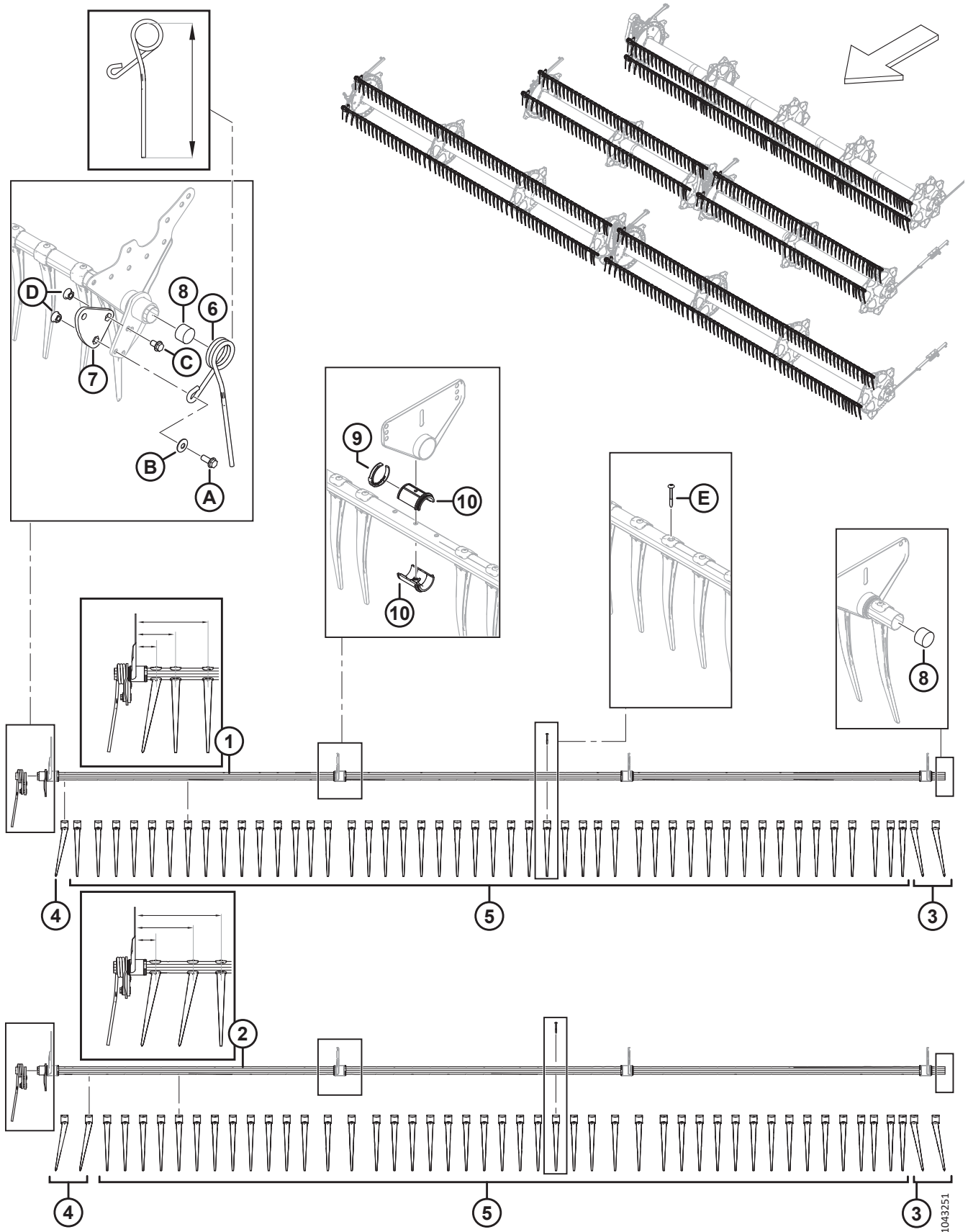
156. 每个齿管的数量 ( 左侧/右侧 ) : 窄 - D230 = 40/41 个, D235 = 47/48 个, D241 = 56/57 个。宽 - D230 = 37/38 个, D235 = 44/45 个, D241 = 52/54 个。每个齿管的数量 ( 单拨禾轮 ) : 窄 - D215 = 40 个, D220 = 55 个, D225 = 70 个。宽 - D215 = 37 个, D220 = 51 个, D225 = 71 个。

157. 有两种长度的拨禾齿可订购。拨禾轮右侧的拨禾齿比割台中间的拨禾齿短。必须在正确位置安装正确的拨禾齿, 以防损坏。如图所示, 通过测量拨禾齿从顶部圈内侧到拨禾齿齿尖的距离, 来确定拨禾齿的正确长度 ( 315 或 305 mm )。

158. 钢制; 仅限单拨禾轮和双拨禾轮割台。

159. 确保注意垫圈的方向 (MD #184597)。垫圈的凹面 ( 朝内 ) 安装时应背对齿管曲柄臂组件。

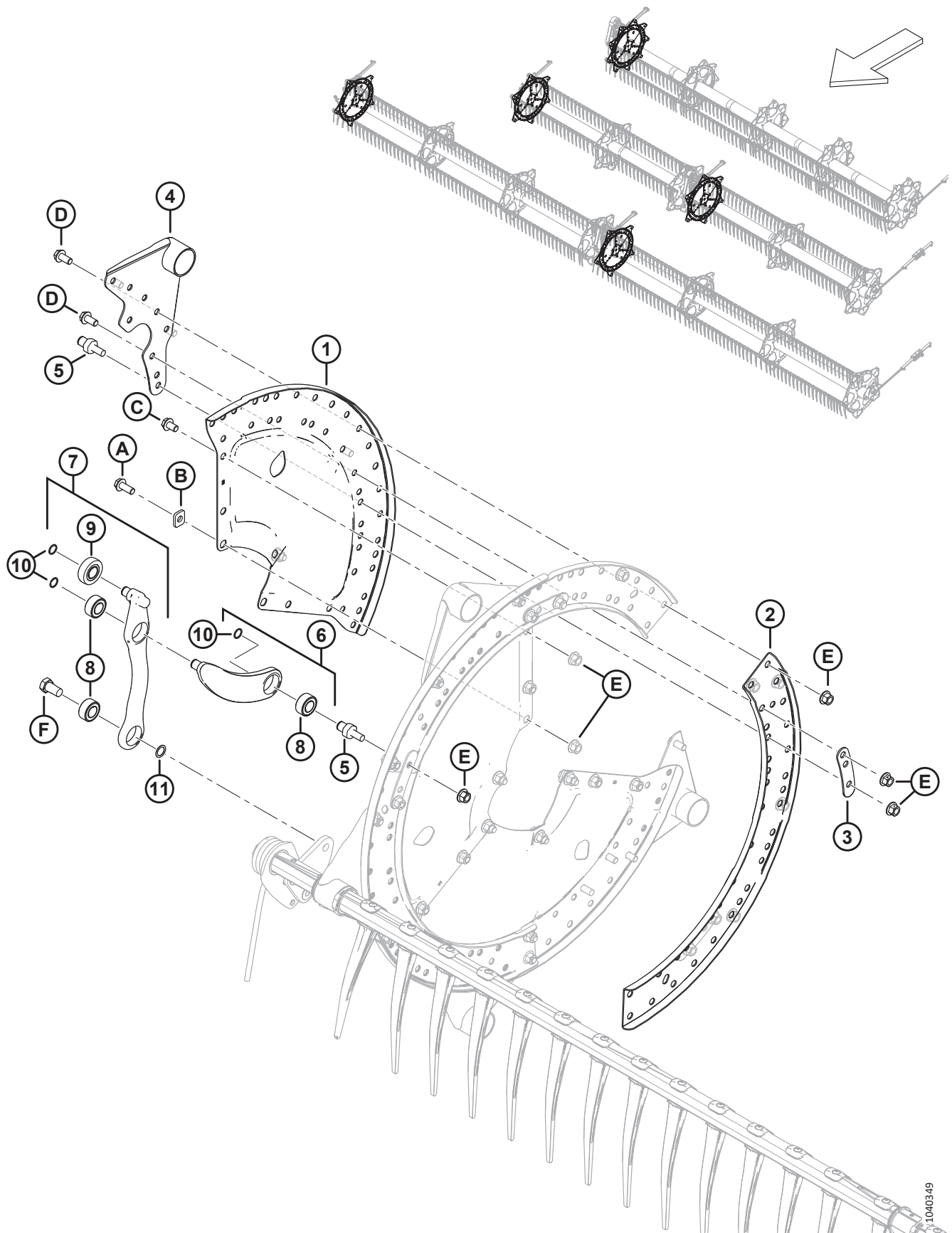
拨禾轮 - 齿管



拨禾轮 - 齿管

参考编号	零部件号	说明	数量	系列号
C	320187	六角头法兰螺栓 M12 X 1.75 X 20-SPCL-8.8-AA1J		
D	184697	六角法兰锯齿面螺母 M12 X 1.75-8-AA1J		
E	252687	48° PLASTITE 塑料孔专用双螺旋螺钉		

# 45 拨禾轮圆盘 - 凸轮端和连杆



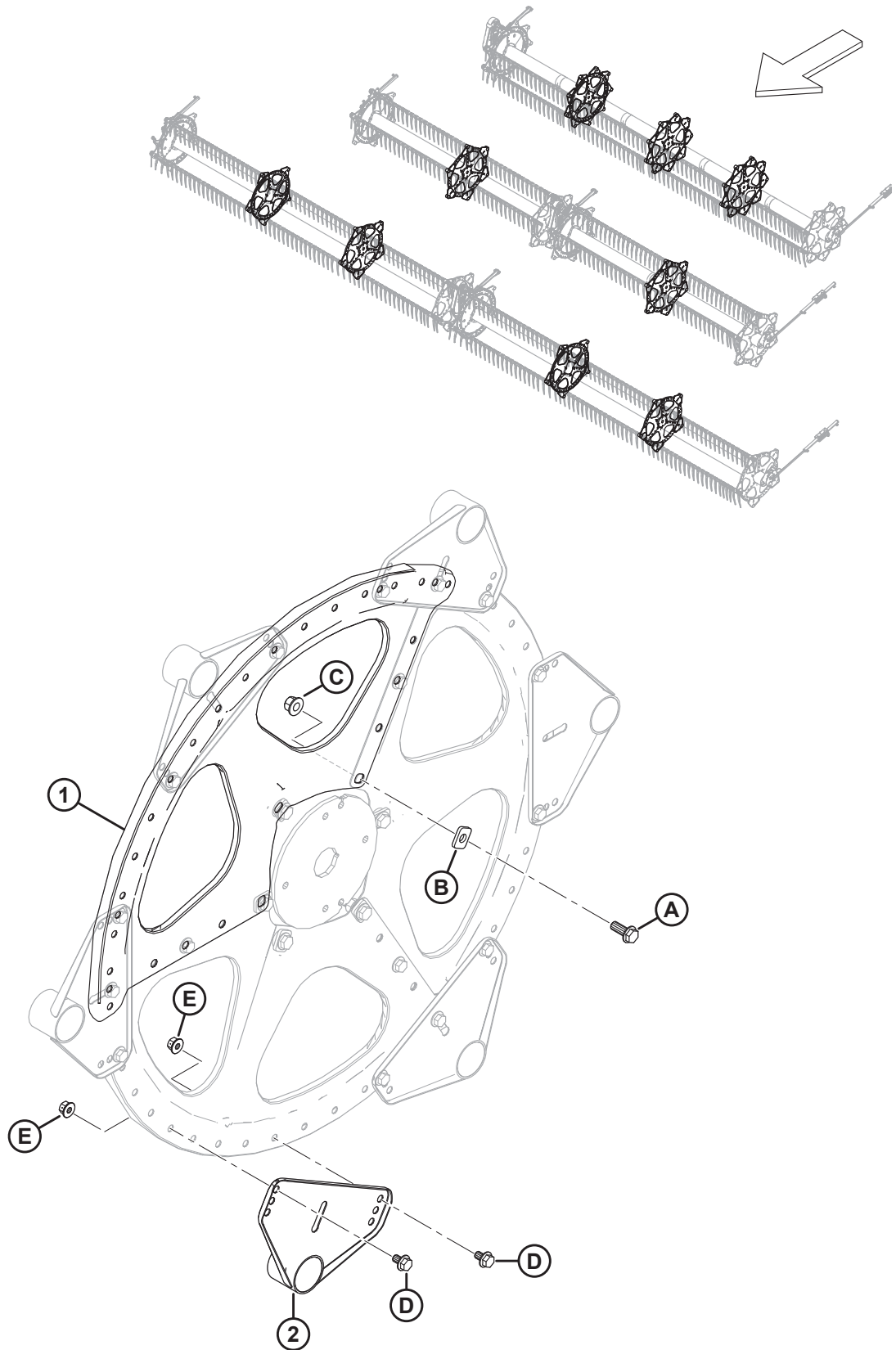
拨禾轮圆盘 – 凸轮端和连杆

参考编号	零部件号	说明	数量 5/6/9 列	系列号
1	273373	扇形件 – 凸轮端	3/3/3	
2	273376	凸轮盘 C 形板	3/3/3	
3	311672	固定带	5/6/9	
4	335924	臂焊件 – 凸轮端	5/6/9	
5	340146	柱螺栓 ( 用于连杆 )	5/6/9	
6	311615	机械臂组件 <sup>160</sup>	5/6/9	
7	311617	机械臂 - 拨禾齿控制组件 <sup>161</sup>	5/6/9	
8	273347	轴承	15/18/27	
9	273524	凸轮轨道轴承	5/6/9	
10	273536	卡簧	15/18/27	
11	137529	调整垫片 – 曲柄轴承	5/6/9	
A	320180	六角头法兰螺栓 M12 X 1.75 X 30-SPCL-8.8-AA1J		
B	273666	垫圈		
C	320179	六角头法兰螺栓 TFL M12 X 1.75 X 20-SPCL-8.8-AA1J		
D	320175	六角头法兰螺栓 TFL M12 X 1.75 X 25-SPCL-8.8-AA1J		
E	136431	六角法兰中心锁紧螺母 M12 X 1.75-10		
F	228316	六角头螺栓 M16 X 1.5 X 15-SPCL-8.8-AA1J		

160. 机械臂组件包括机械臂 (NSS)、轴承 (MD #273347) 和卡簧 (MD #273536)。

161. 拨禾齿控制组件包括机械臂 (NSS)、凸轮轨道轴承 (MD #273524)、两个轴承 (MD #273347) 和卡簧 (MD #273536)。

# 46 拔禾轮圆盘 - 跨中

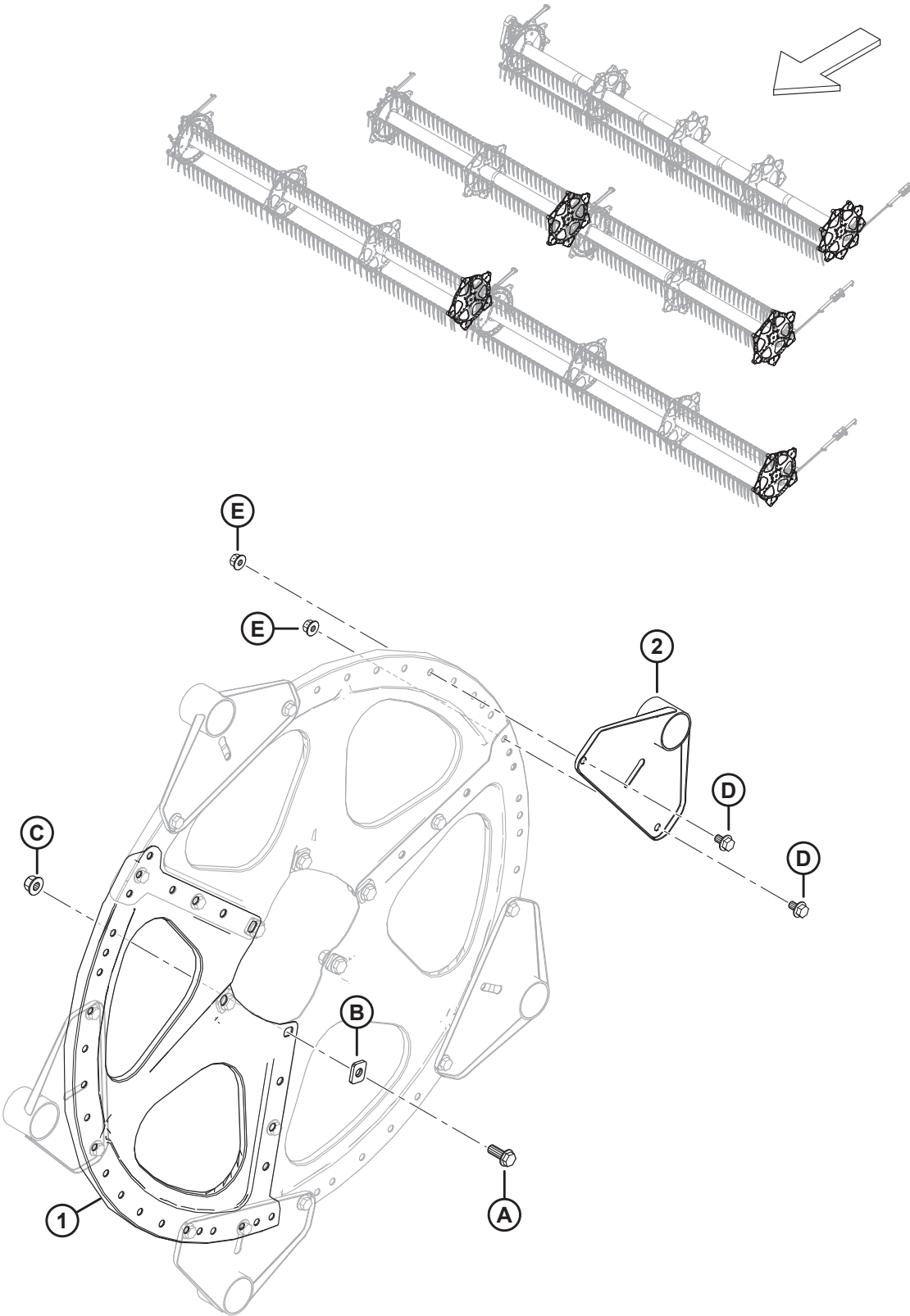


拨禾轮圆盘 - 跨中

参考编号	零部件号	说明	数量 5/6/9 列	系列号
1	273375	扇形件 - 跨中和尾端	3/3/3	
2	273523	臂焊件 - 跨中	5/6/9	
A	320180	六角头法兰螺栓 M12 X 1.75 X 30-SPCL-8.8-AA1J		
B	273666	垫圈		
C	136431	六角法兰中心锁紧螺母 M12 X 1.75-10		
D	136151	六角头法兰螺栓 TFL M10 X 1.5 X 16-8.8-AA1J		
E	135799	六角法兰中心锁紧螺母 M10 X 1.5-10		



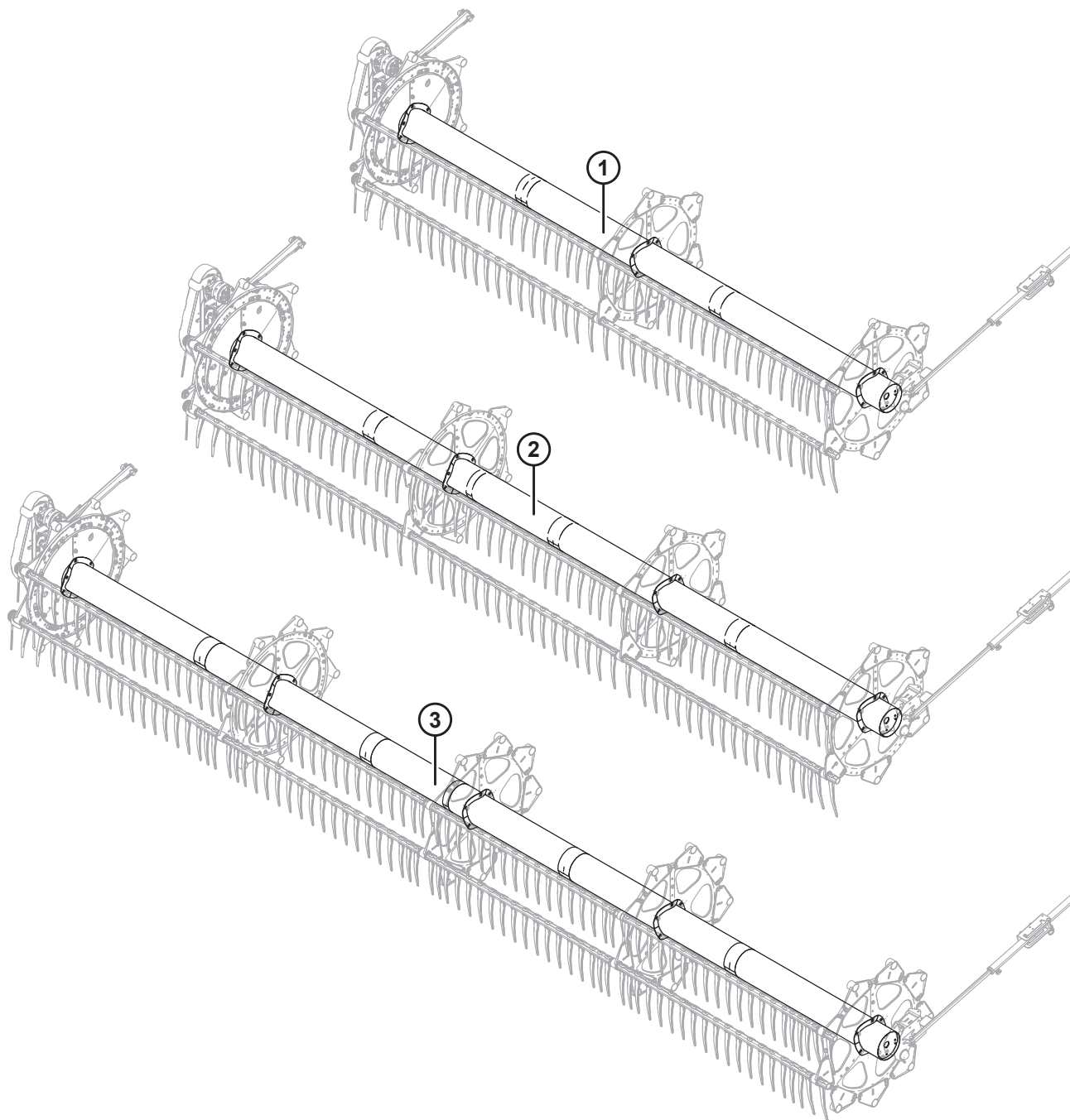
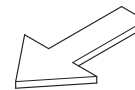
# 47 拨禾轮圆盘 - 尾端



拨禾轮圆盘 - 尾端

参考编号	零部件号	说明	数量 5/6/9 列	系列号
1	273375	扇形件 - 跨中和尾端	3/3/3	
2	311347	臂焊件 - 尾端	5/6/9	
A	320180	六角头法兰螺栓 M12 X 1.75 X 30-SPCL-8.8-AA1J		
B	273666	垫圈		
C	136431	六角法兰中心锁紧螺母 M12 X 1.75-10		
D	136151	六角头法兰螺栓 TFL M10 X 1.5 X 16-8.8-AA1J		
E	135799	六角法兰中心锁紧螺母 M10 X 1.5-10		

## 48 拨禾轮 - 中间管，单拨禾轮



拨禾轮 - 中间管, 单拨禾轮

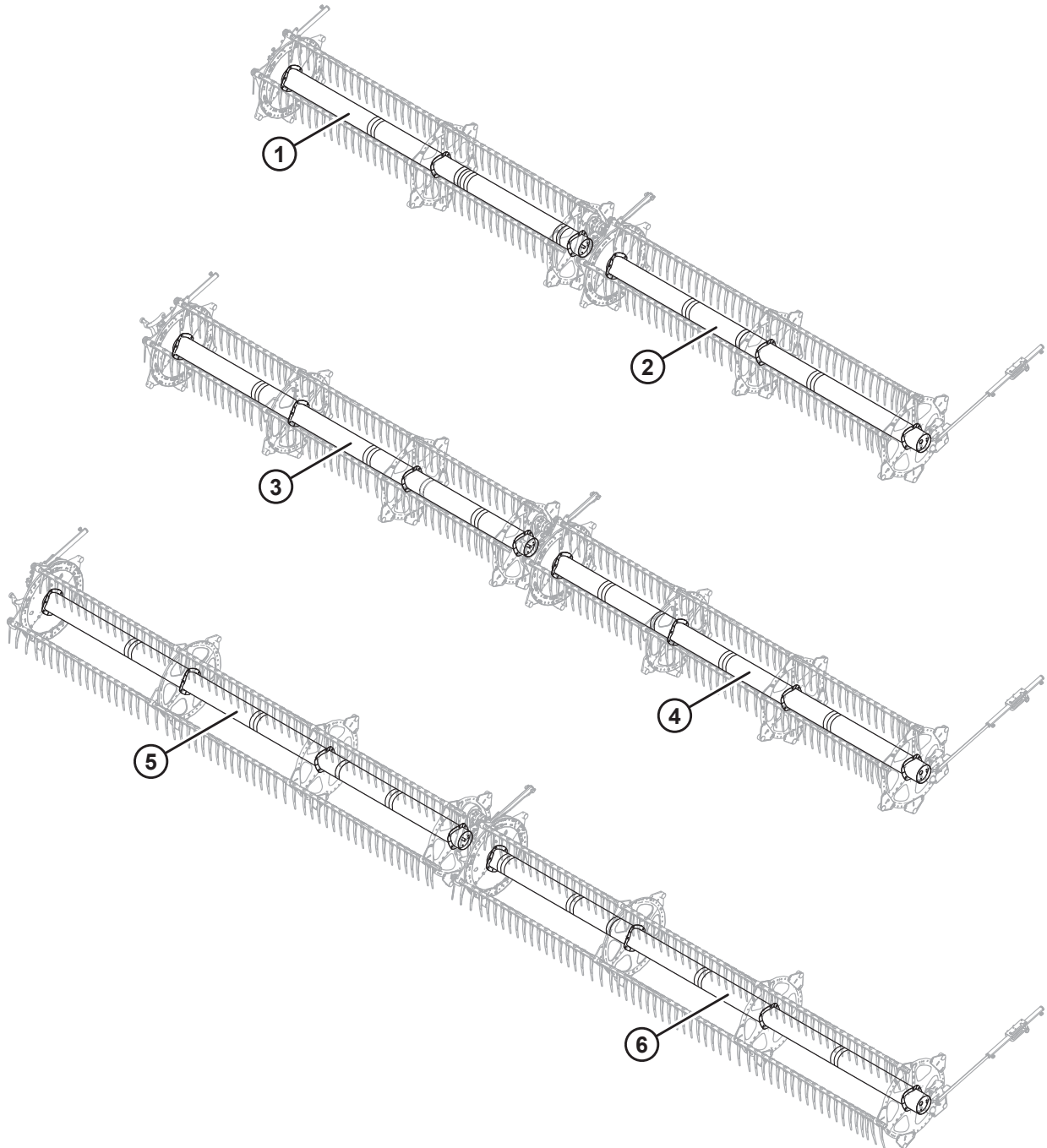
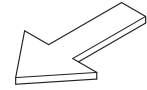
参考编号	零部件号	说明	数量	系列号
1	311643	中间管 - 包括贴标, 15 英尺 (琥珀色、橙红色贴标) <sup>162</sup>	1	
2	311658	中间管 - 包括贴标, 20 英尺 (琥珀色、橙红色贴标) <sup>163</sup>	1	
3	360376	中间管 - 包括贴标, 25 英尺 (琥珀色、橙红色贴标) <sup>164</sup>	1	

162. 用于 D215 割台。

163. 用于 D220 割台。

164. 用于 D225 割台。

# 49 拨禾轮 - 中间管, 双拨禾轮



拨禾轮 - 中间管, 双拨禾轮

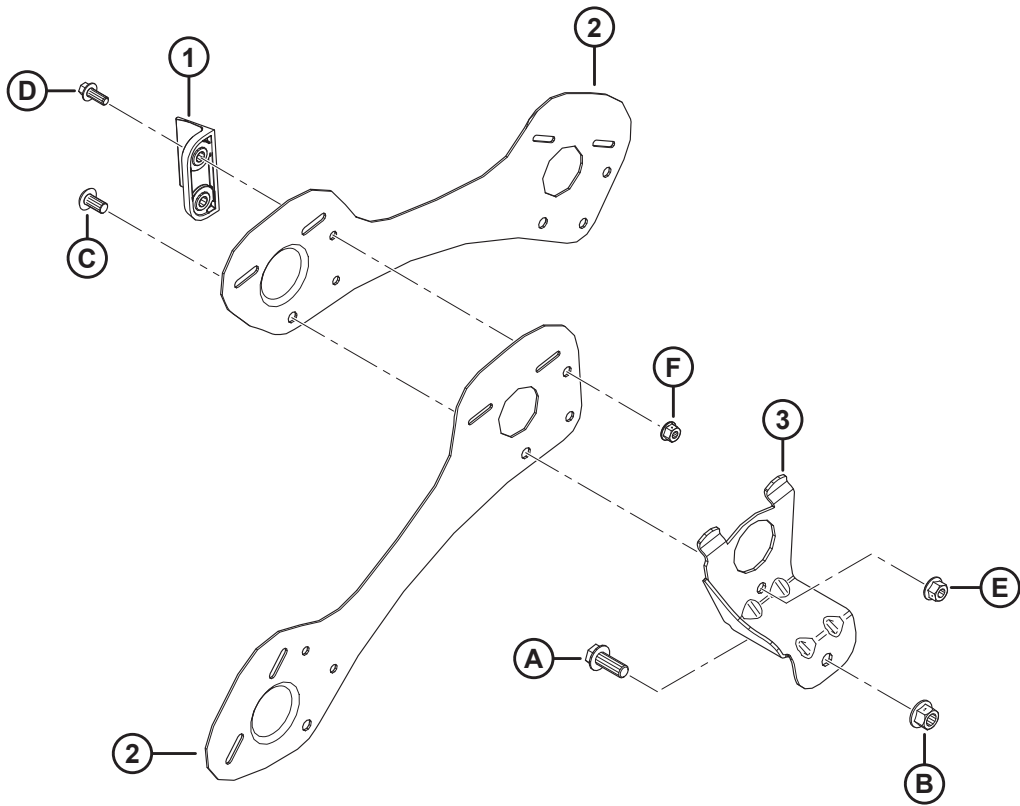
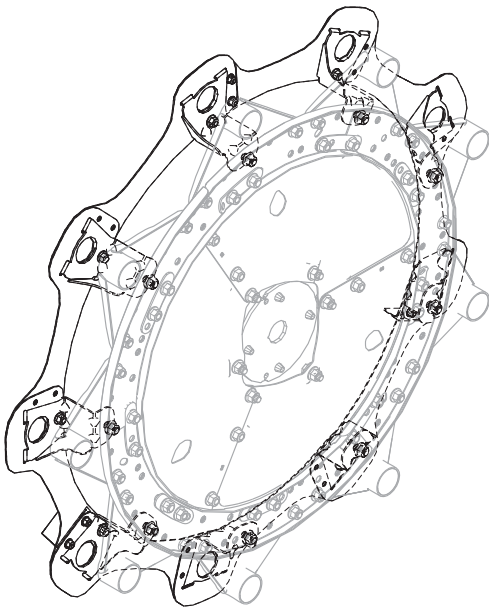
参考编号	零部件号	说明	数量	系列号
1	311644	中间管 - 包括贴标, 30 英尺, 右侧 (琥珀色、橙红色贴标) 165	1	
2	311643	中间管 - 包括贴标, 30 英尺, 左侧 (琥珀色、橙红色贴标) 165	1	
3	311646	中间管 - 包括贴标, 35 英尺, 右侧 (琥珀色、橙红色贴标) 166	1	
4	311645	中间管 - 包括贴标, 35 英尺, 左侧 (琥珀色、橙红色贴标) 166	1	
5	311648	中间管 - 包括贴标, 41 英尺, 右侧 (琥珀色、橙红色贴标) 167	1	
6	311647	中间管 - 包括贴标, 41 英尺, 左侧 (琥珀色、橙红色贴标) 167	1	

165. 用于 D230 割台。

166. 用于 D235 割台。

167. 用于 D241 割台。

# 50 拨禾轮 - 端板, 凸轮端, 外侧 ( 9 列 )

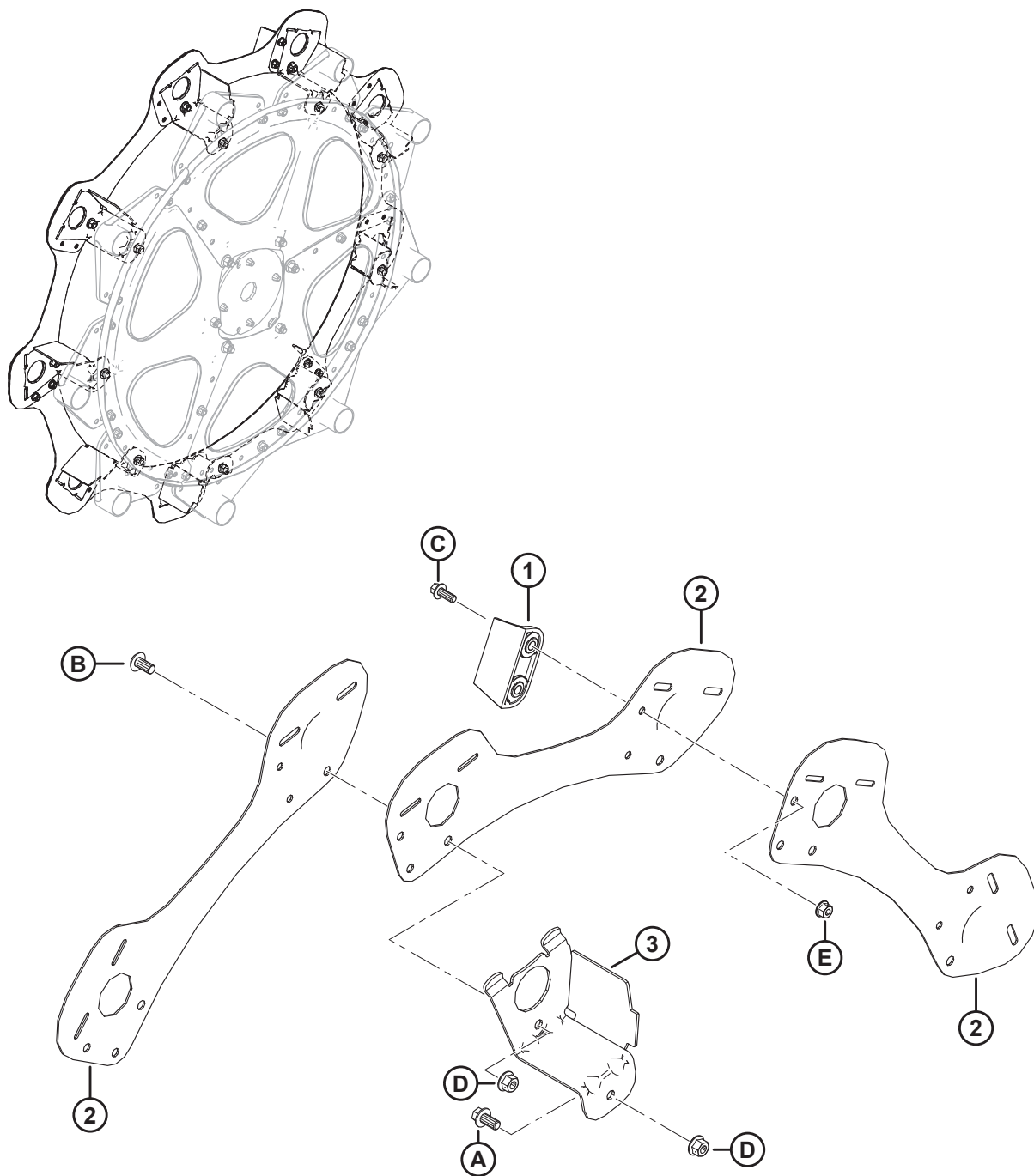


拨禾轮 - 端板，凸轮端，外侧（9列）

参考编号	零部件号	说明	数量	系列号
1	313035	轮叶 - 拨禾轮两端，HYTREL	3	
2	311863	防护罩 - 外侧，右侧，9列	9	
3	311964	支座 - 焊件，凸轮端	9	
A	320180	六角头法兰螺栓 M12 X 1.75 X 30-SPCL-8.8-ZINC		
B	136431	六角法兰中心锁紧螺母 M12 X 1.75-10		
C	136395	梅花槽大圆头螺钉 M10 X 1.5 X 20 X SPCL-8.8-A3L		
D	136300	六角头法兰螺栓 TFL M8 X 1.25 X 20-8.8-AA3L		
E	135799	六角法兰中心锁紧螺母 M10 X 1.5-10		
F	135337	六角法兰中心锁紧螺母 M8 X 1.25-8-AA1J		



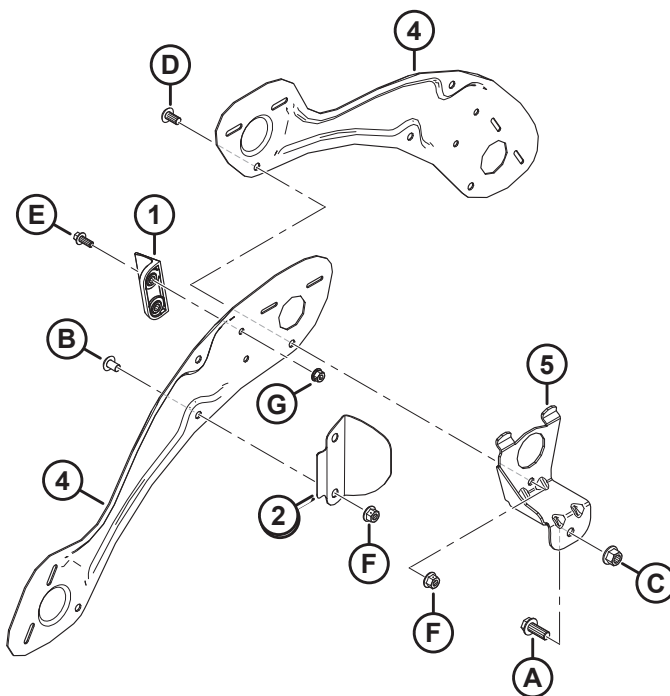
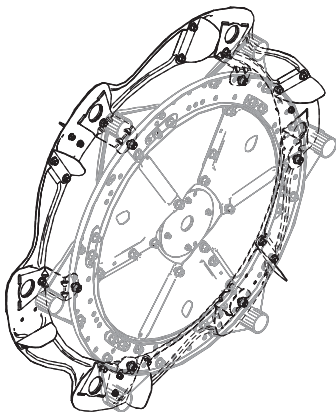
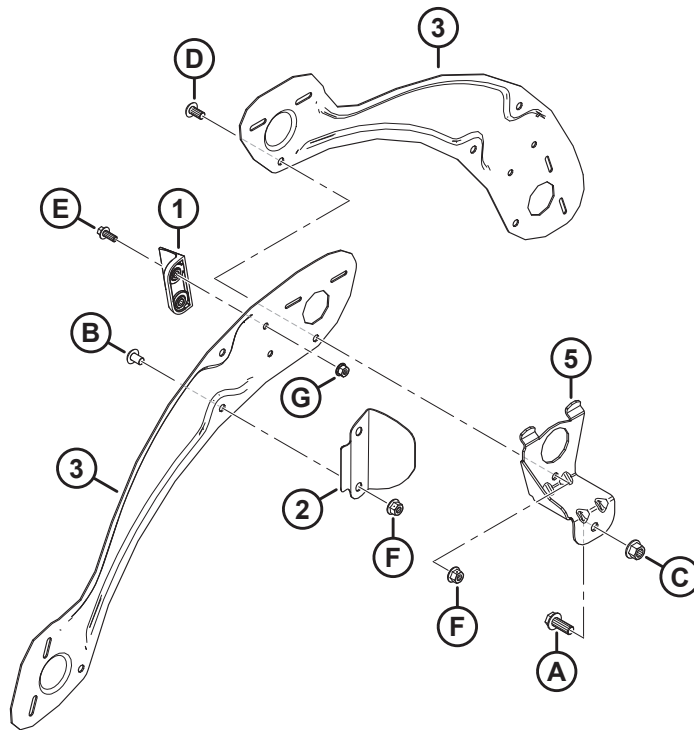
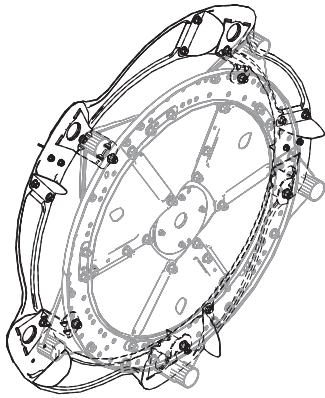
# 51 拨禾轮 - 端板, 尾端, 外侧 ( 9 列 )



拨禾轮 - 端板, 尾端, 外侧 ( 9 列 )

参考编号	零部件号	说明	数量	系列号
1	313035	轮叶 - 拨禾轮两端, HYTREL	3	
2	311864	防护罩 - 外侧, 左侧, 9 列	9	
3	311965	支座 - 焊件, 尾端	9	
A	152655	六角头法兰螺栓 M10 X 1.5 X 20-8.8-AA1J		
B	136395	梅花槽大圆头螺钉 M10 X 1.5 X 20 X SPCL-8.8-A3L		
C	136300	六角头法兰螺栓 TFL M8 X 1.25 X 20-8.8-AA3L		
D	135799	六角法兰中心锁紧螺母 M10 X 1.5-10		
E	135337	六角法兰中心锁紧螺母 M8 X 1.25-8-AA1J		

## 52 拨禾轮 - 端板, 凸轮端, 外侧 ( 5 列和 6 列 )



拨禾轮 – 端板，凸轮端，外侧（5列和6列）

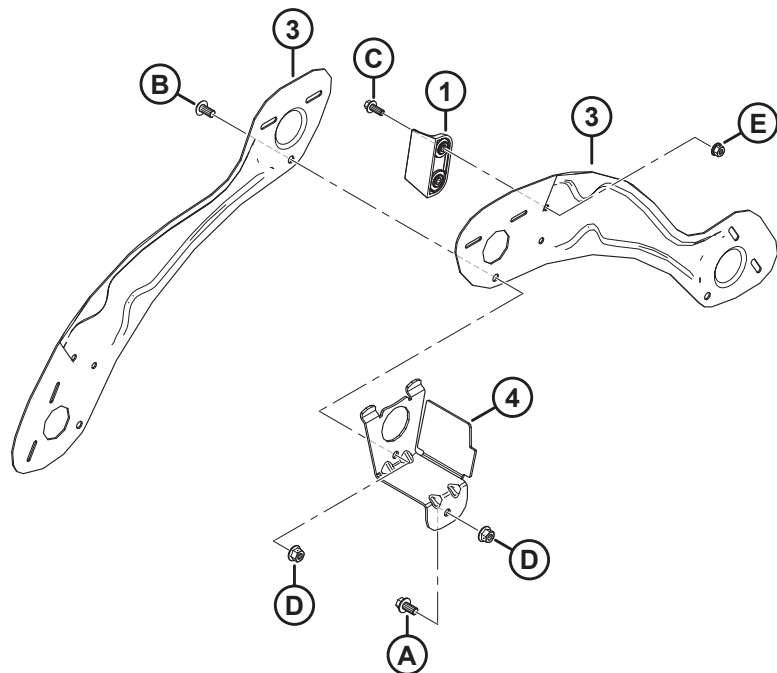
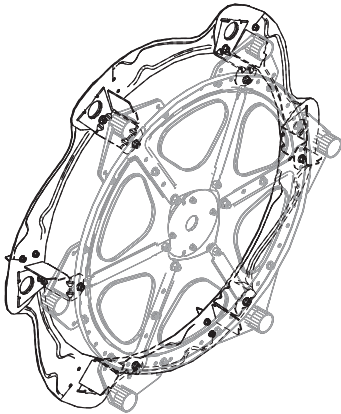
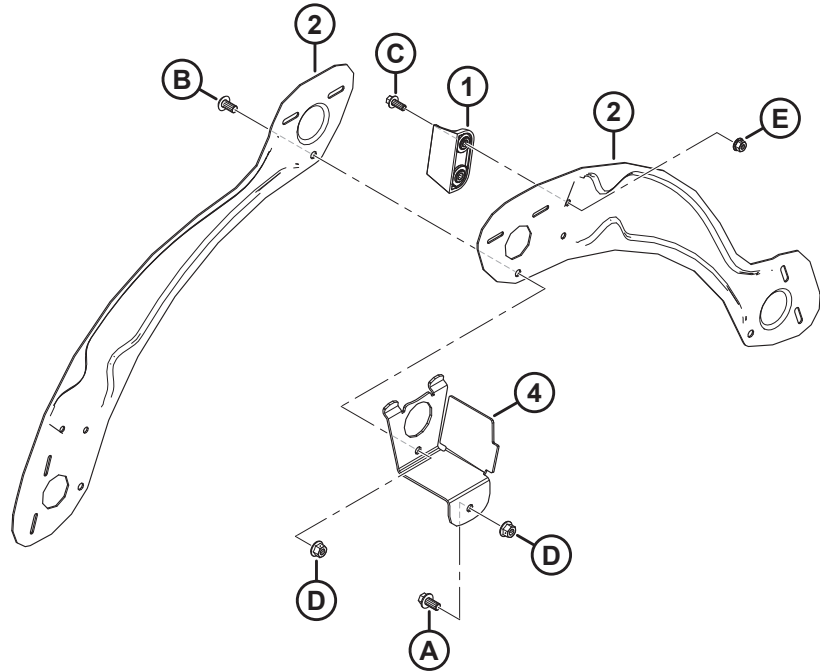
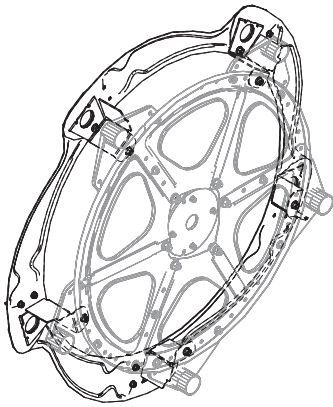
注:

上部图示显示的是5列，下部图示显示的是6列。

参考编号	零部件号	说明	数量	系列号
1	313035	轮叶 – 拨禾轮两端，HYTREL	3	
2	311729	导流板 – 凸轮外侧 <sup>168</sup>		
3	311694	防护罩 – 外侧，右侧，5列	5	
4	311752	防护罩 – 外侧，右侧，6列	6	
5	311964	支座 – 焊件，凸轮端 <sup>168</sup>		
A	320180	六角头法兰螺栓 M12 X 1.75 X 30-SPCL-8.8-ZINC		
B	136640	梅花槽大圆头螺钉 M10 X 1.5 X 16 X SPCL-8.8-AA1J		
C	136431	六角法兰中心锁紧螺母 M12 X 1.75-10		
D	136395	梅花槽大圆头螺钉 M10 X 1.5 X 20 X SPCL-8.8-A3L		
E	136300	六角头法兰螺栓 TFL M8 X 1.25 X 20-8.8-AA3L		
F	135799	六角法兰中心锁紧螺母 M10 X 1.5-10		
G	135337	六角法兰中心锁紧螺母 M8 X 1.25-8-AA1J		

168. 数量：5列 = 5个，6列 = 6个。

### 53 拨禾轮 - 端板, 尾端, 外侧 ( 5 列和 6 列 )



拨禾轮 – 端板，尾端，外侧（5 列和 6 列）

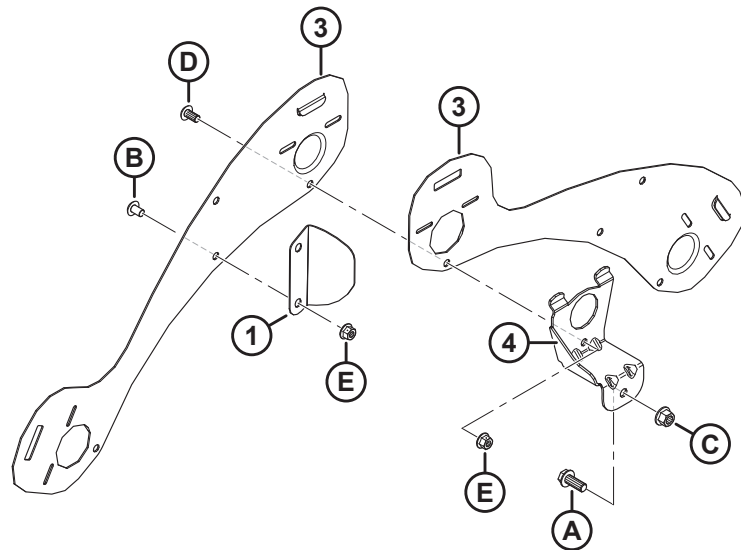
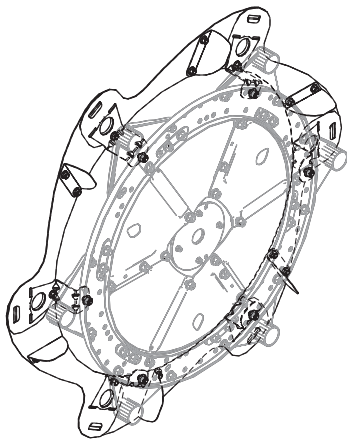
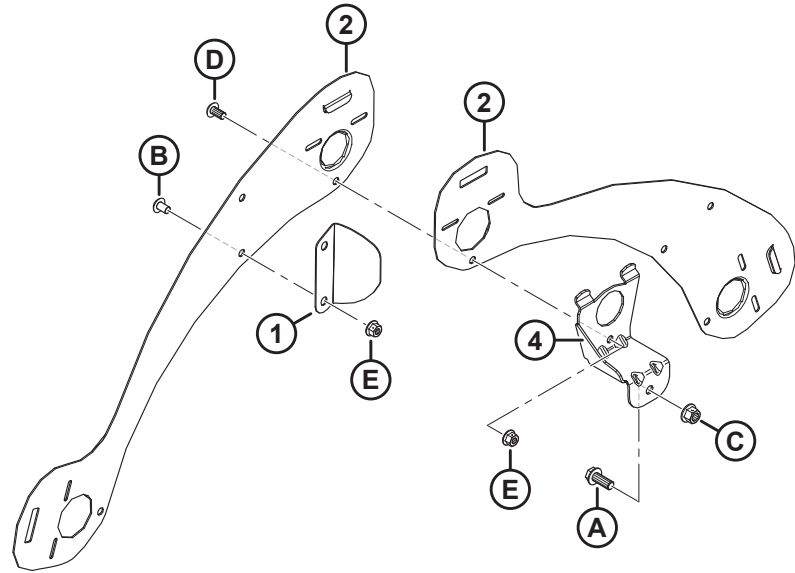
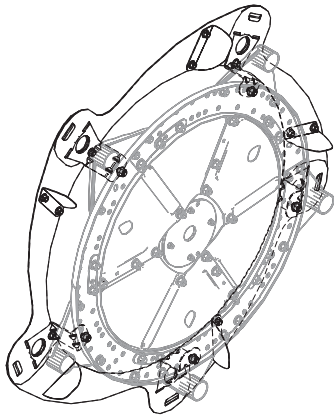
注:

上部图示显示的是 5 列，下部图示显示的是 6 列。

参考编号	零部件号	说明	数量	系列号
1	313035	轮叶 – 拨禾轮两端，HYTREL	3	
2	311695	防护罩 – 外侧，左侧，5 列	5	
3	311753	防护罩 – 外侧，左侧，6 列	6	
4	311965	支座 – 焊件，尾端 <sup>169</sup>		
A	152655	六角头法兰螺栓 M10 X 1.5 X 20-8.8-AA1J		
B	136395	梅花槽大圆头螺钉 M10 X 1.5 X 20 X SPCL-8.8-A3L		
C	136300	六角头法兰螺栓 TFL M8 X 1.25 X 20-8.8-AA3L		
D	135799	六角法兰中心锁紧螺母 M10 X 1.5-10		
E	135337	六角法兰中心锁紧螺母 M8 X 1.25-8-AA1J		

169. 数量：5 列 = 5 个，6 列 = 6 个。

# 54 拨禾轮 - 端板, 凸轮端, 内侧 ( 5 列和 6 列 )



拨禾轮 – 端板，凸轮端，内侧（5 列和 6 列）

注:

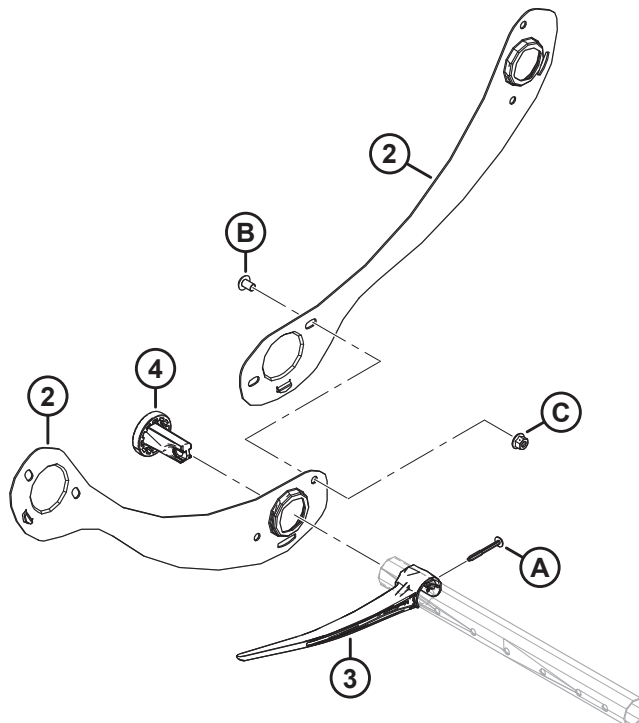
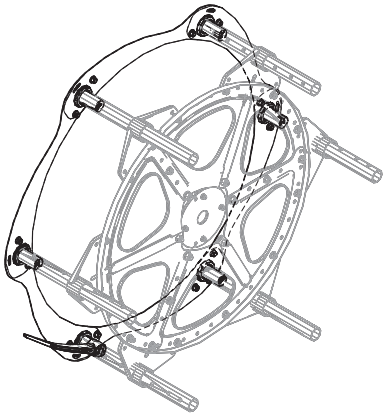
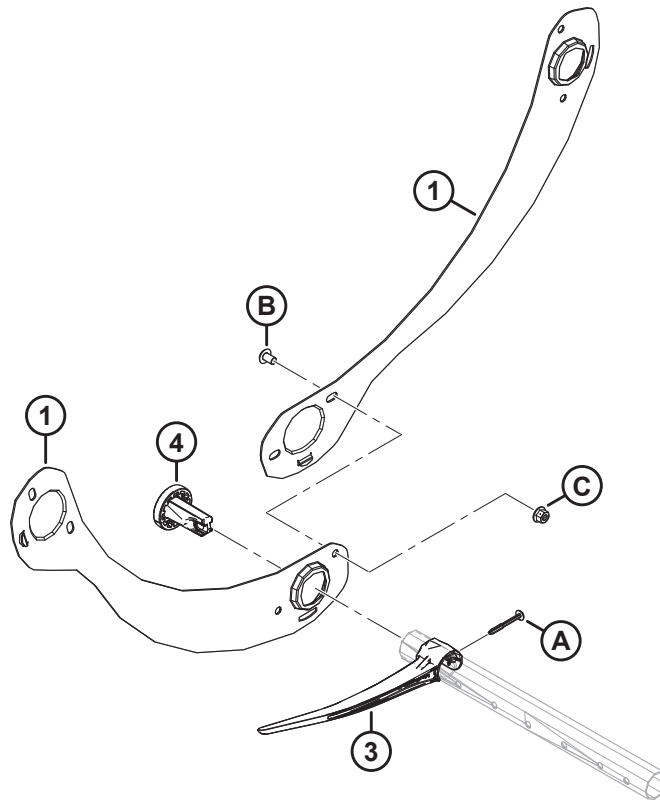
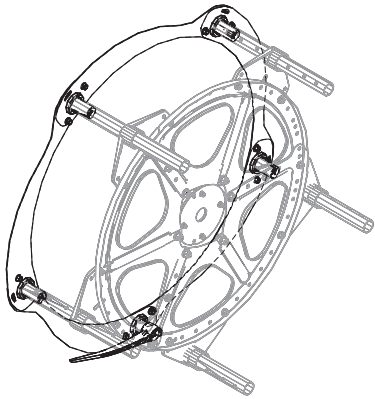
上部图示显示的是 5 列，下部图示显示的是 6 列。

参考编号	零部件号	说明	数量	系列号
1	311906	导流板 – 凸轮内侧 <sup>170</sup>		
2	273823	防护罩 – 5 列，左侧拨禾轮，凸轮端	5	
3	273813	防护罩 – 6 列，左侧拨禾轮，凸轮端	6	
4	311964	支座 – 焊件，凸轮端 <sup>170</sup>		
A	320180	六角头法兰螺栓 M12 X 1.75 X 30-SPCL-8.8-ZINC		
B	136640	梅花槽大圆头螺钉 M10 X 1.5 X 16 X SPCL-8.8-AA1J		
C	136431	六角法兰中心锁紧螺母 M12 X 1.75-10		
D	136395	梅花槽大圆头螺钉 M10 X 1.5 X 20 X SPCL-8.8-A3L		
E	135799	六角法兰中心锁紧螺母 M10 X 1.5-10		

170. 数量：5 列 = 5 个，6 列 = 6 个。



# 55 拨禾轮 - 端板, 尾端, 内侧 ( 5 列和 6 列 )



拨禾轮 - 端板, 尾端, 内侧 ( 5 列和 6 列 )

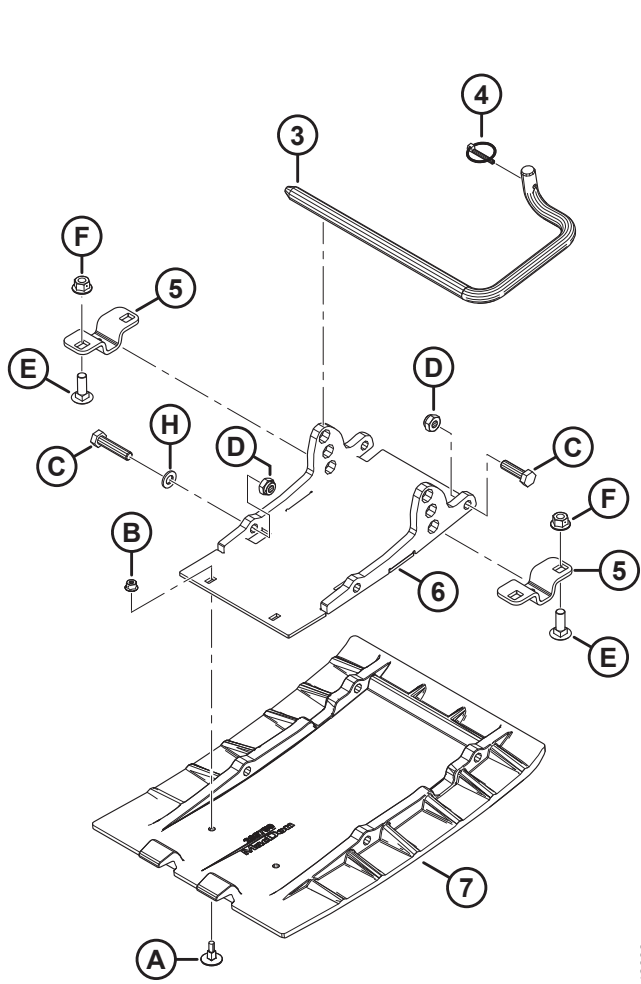
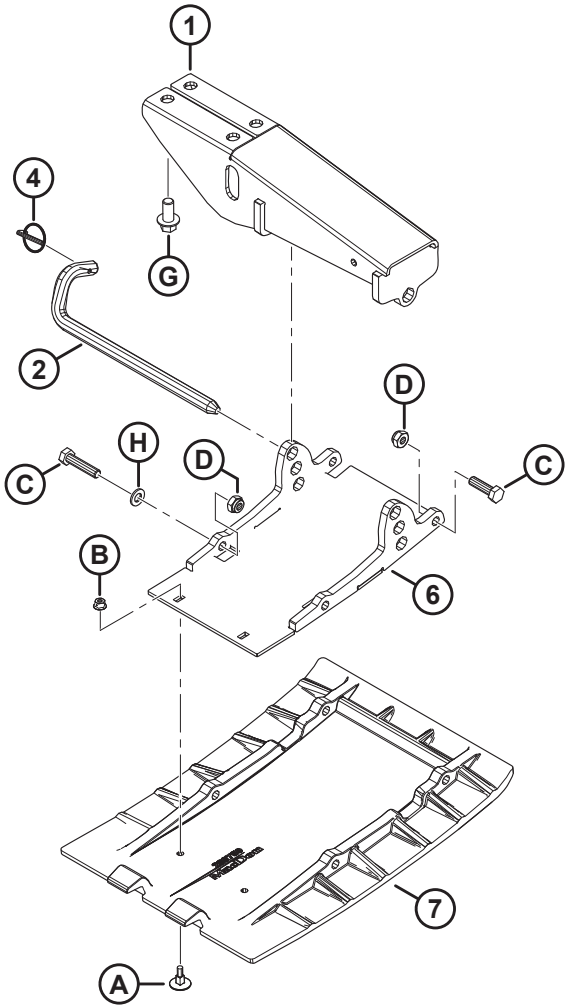
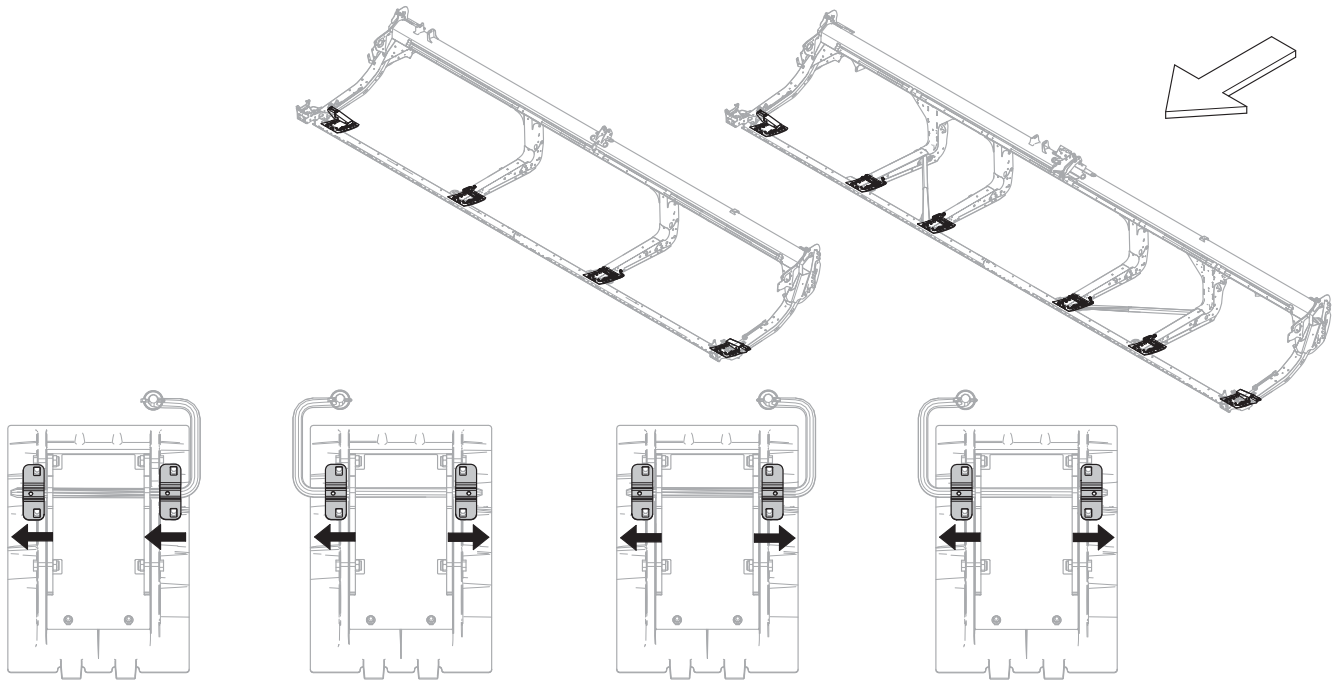
注:

上部图示显示的是 5 列, 下部图示显示的是 6 列。

参考编号	零部件号	说明	数量	系列号
1	311795	防护罩 - 5 列, 右侧拨禾轮, 尾端	5	
2	311822	防护罩 - 6 列, 右侧拨禾轮, 尾端	6	
3	311524	左侧倾斜塑料齿 ( 10 个装 ) <sup>171</sup>		
4	273968	衬套 - 端板	5	
A	252687	48° PLASTITE 塑料孔专用双螺旋螺钉		
B	136640	梅花槽大圆头螺钉 M10 X1.5 X 16 X SPCL-8.8-AA1J		
C	135799	六角法兰中心锁紧螺母 M10 X 1.5-10		

171. 数量 : 5 列 = 5 个, 6 列 = 6 个。

# 56 仿形滑动支承 – 两端和中间



## 仿形滑动支承 – 两端和中间

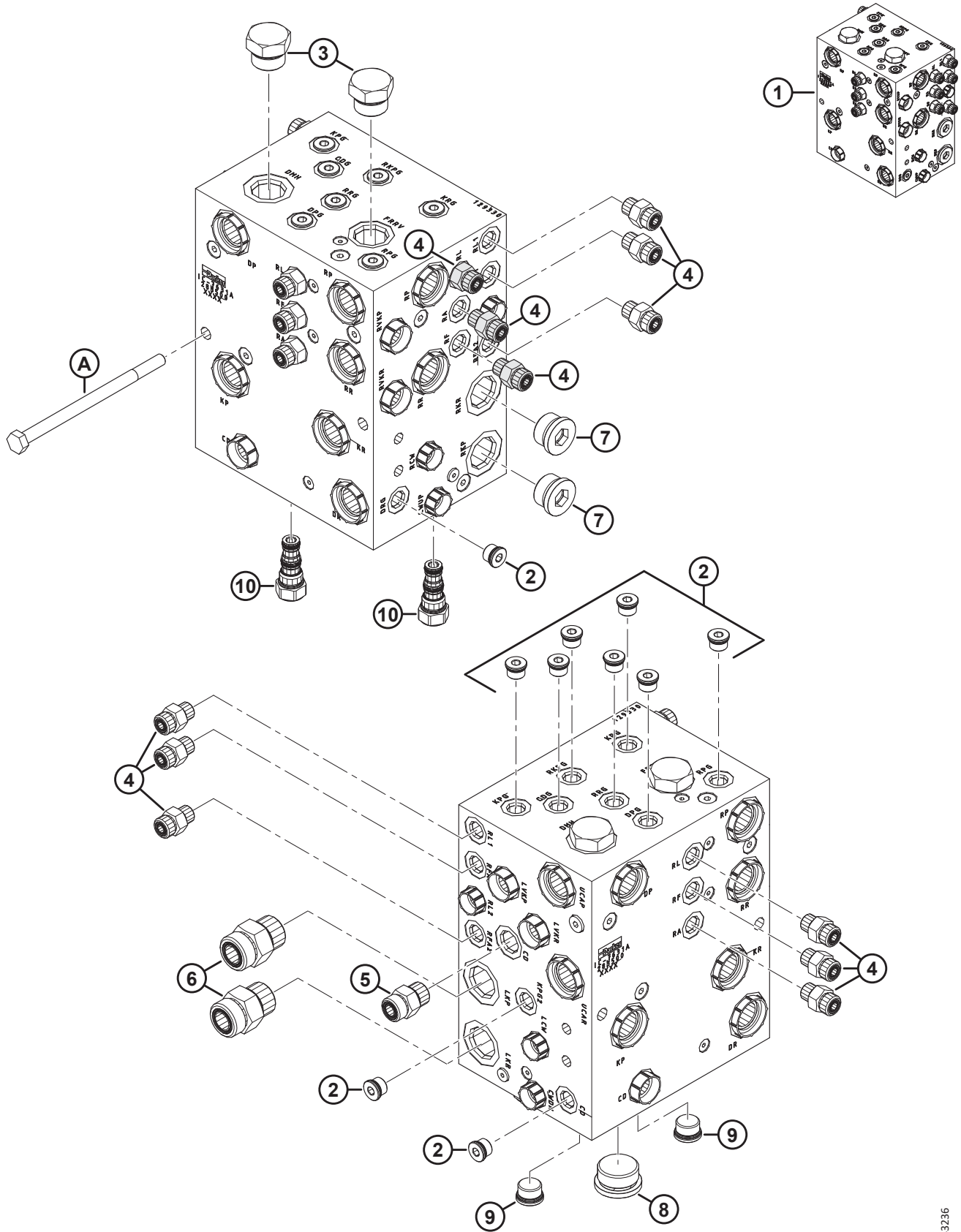
参考编号	零部件号	说明	数量	系列号
1	312680	安装座焊件 – 仿形滑动支承 ( 两端 )	2	
2	312675	接合杆	2	
3	165588	接合杆, 右侧 <sup>172</sup>	2	
	165168	左侧接合杆 <sup>172</sup>	2	
4	50193	拉环销 <sup>173</sup>		
5	232806	滑动支承托架 <sup>174</sup>		
6	289869	支座焊件 – 板 <sup>173</sup>		
7	289759	滑动支承 – 耐磨板, 聚乙烯 <sup>173</sup>		
A	252176	螺栓 – ELEV CSK M6 X 1 X 23-8.8		
B	152668	六角法兰中心锁紧螺母 M6 X 1-8		
C	<b>135335</b>	六角头螺栓 <b>M10 X 1.5 X 45-8.8-AA1J</b>		
D	184692	六角螺母 NYLOC M10 X 1.5-8-AA1J		
E	184662	螺栓 – RHSN TFL M10 X 1.5 X 30-8.8-AA1J		
F	135799	六角法兰中心锁紧螺母 M10 X 1.5-10		
G	136399	六角头法兰螺栓 TFL M12 X 1.75 X 25-8.8-AA1J		
H	<b>184711</b>	常规平垫圈 <b>M10-200HV-AA1J</b>		

172. 图中显示的是右侧接合杆。右侧接合杆 (MD #165588) 和左侧接合杆 (MD #165168) 的数量为 D215、D220 和 D225 割台各一个, D230、D235 和 D241 割台各两个。

173. 数量: D215、D220 和 D225 = 4 个; D230、D235 和 D241 = 6 个。

174. 此托架的方向各不相同, 请确保按图中所示为每个中间仿形滑动支承安装。将小孔的位置与箭头进行比较。数量: D215、D220 和 D225 = 4 个; D230、D235 和 D241 = 8 个。

# 57 液压系统 – 多口转接阀，单刀

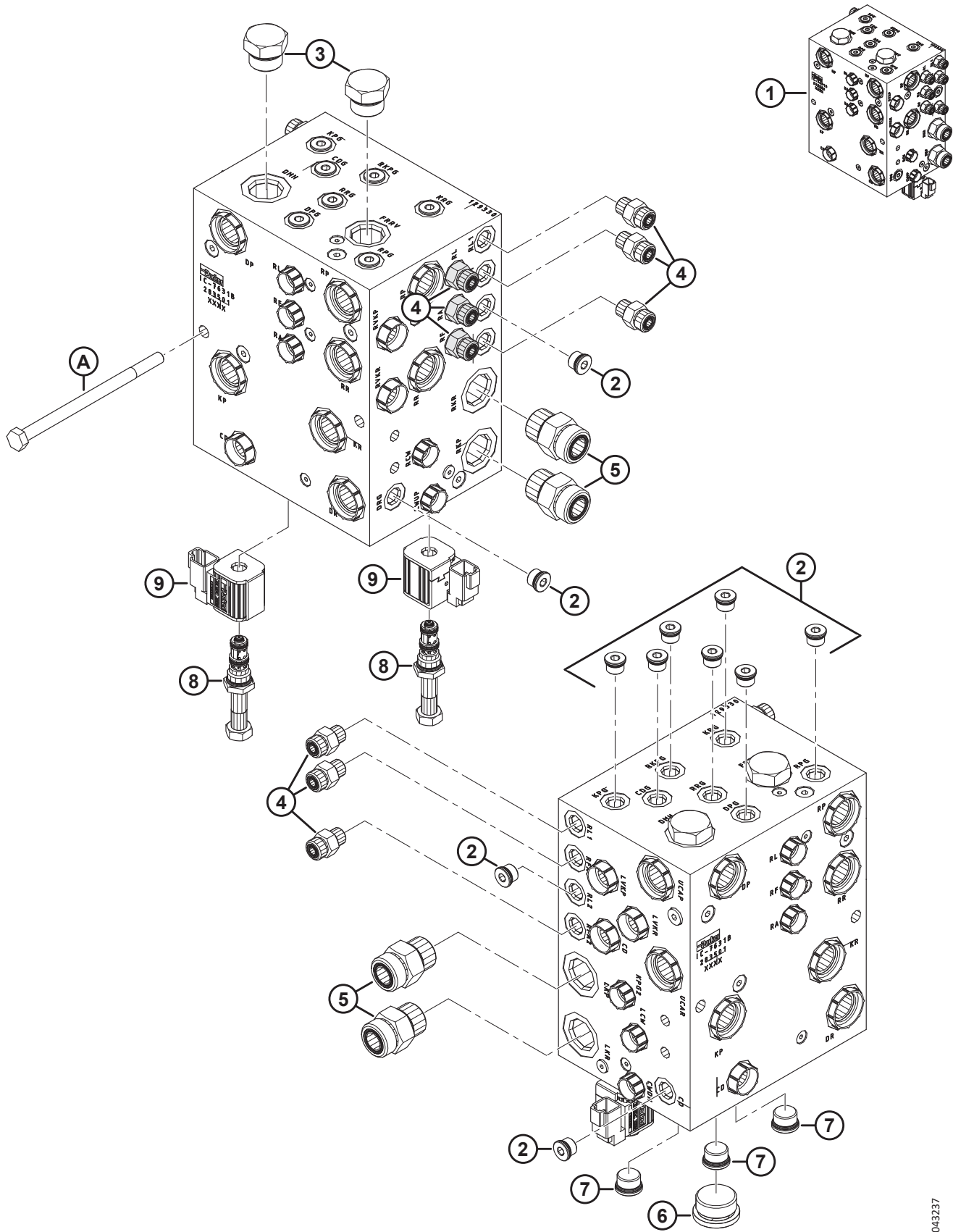


液压系统 - 多口转接阀, 单刀

参考编号	零部件号	说明	数量	系列号
1	283500	组件 - 单刀多口转接阀 <sup>175</sup>	1	
2	100577	塞子 - 沉头内六角, 液压接头, 6 ORB	10	
	50219	O 型密封圈 - $\varnothing 1.98 \times \varnothing 11.89$		
3	103575	塞子 - 六角头, 液压接头, 12 ORB	2	
	30971	O 型密封圈 - $\varnothing 2.95 \times \varnothing 23.47$		
4	135778	转接器	12	
	50219	O 型密封圈 - $\varnothing 1.98 \times \varnothing 11.89$		
	135865	O 型密封圈 - $\varnothing 1.78 \times \varnothing 9.25$		
5	135780	转接器	1	
	44209	O 型密封圈 - $\varnothing 2.21 \times \varnothing 16.36$		
	135866	O 型密封圈 - $\varnothing 1.78 \times \varnothing 12.42$		
6	135788	转接器	2	
	30971	O 型密封圈 - $\varnothing 2.95 \times \varnothing 23.47$		
	135868	O 型密封圈 - $\varnothing 1.78 \times \varnothing 18.77$		
7	136269	塞子 - 沉头内六角, 液压接头, 12 ORB	2	
	30971	O 型密封圈 - $\varnothing 2.95 \times \varnothing 23.47$		
8	136524	塞子 - 沉头内六角, 液压接头, 16 ORB	1	
	50220	O 型密封圈 - $\varnothing 2.95 \times \varnothing 29.74$		
9	158174	塞子 - 沉头内六角, 液压接头, 8 ORB	2	
	44209	O 型密封圈 - $2.21 \times 16.36$		
10	283567	塞子 - 腔室	2	
	283569	密封套件		
A	136850	六角头螺栓 M10 X 1.5 X 160-8.8-AA1J		

175. 单刀多口转接阀 (MD #283500) 包括本部分中列出的所有塞子和接头 (不包括五金件)。

# 58 液压系统 – 多口转接阀，双刀，正时联接



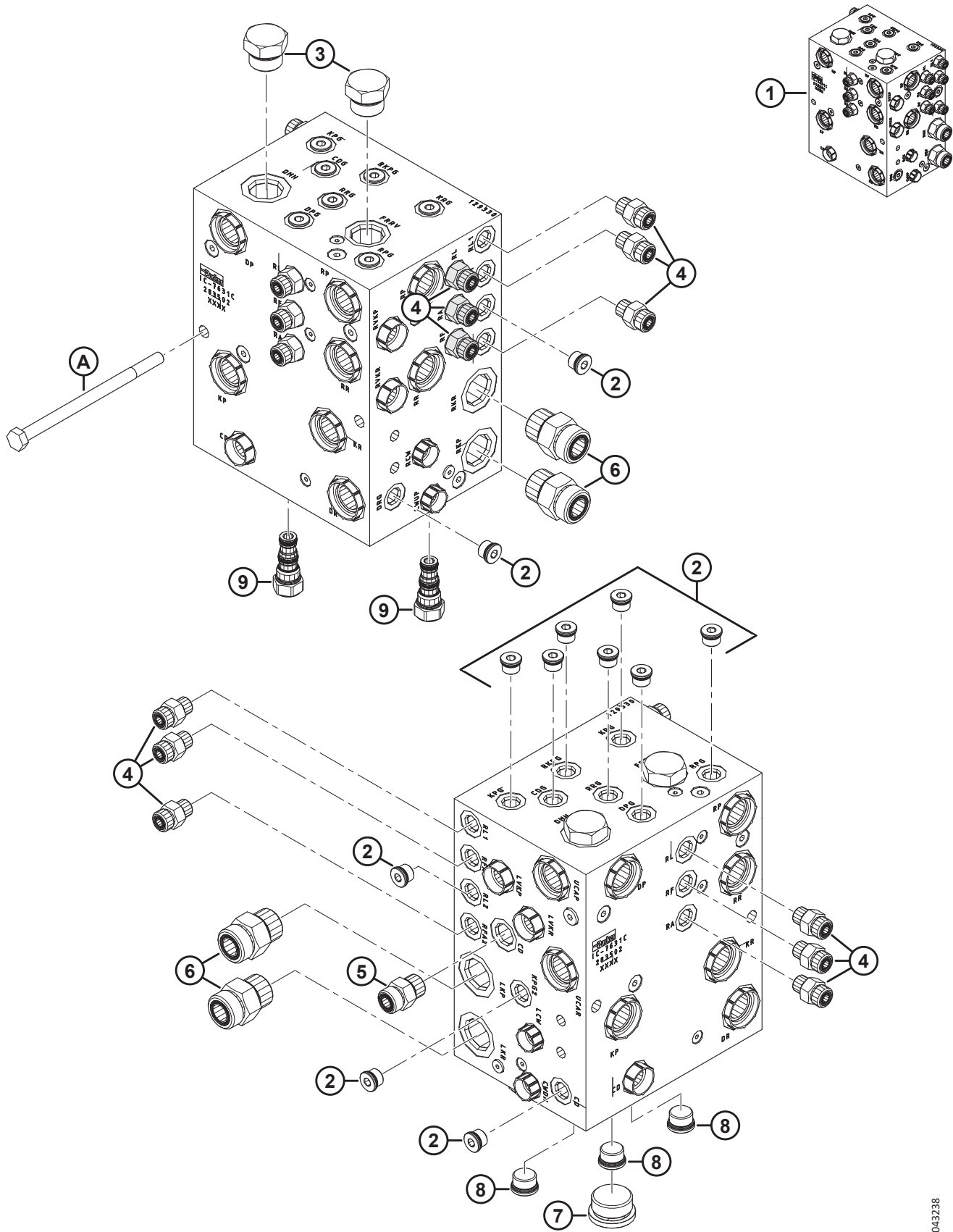
液压系统 – 多口转接阀，双刀，正时联接

参考编号	零部件号	说明	数量	系列号
1	283501	组件 – 正时联接双刀多口转接阀 <sup>176</sup>	1	
2	100577	塞子 – 沉头内六角，液压接头，6 ORB	11	
	50219	O 型密封圈 – Ø1.98 X Ø11.89		
3	103575	塞子 – 六角头，液压接头，12 ORB	2	
	30971	O 型密封圈 – Ø2.95 X Ø23.47		
4	135778	转接器	9	
	50219	O 型密封圈 – Ø1.98 X Ø11.89		
	135865	O 型密封圈 – Ø1.78 X Ø9.25		
5	135788	转接器	4	
	30971	O 型密封圈 – Ø2.95 X Ø23.47		
	135868	O 型密封圈 – Ø1.78 X Ø18.77		
6	136524	塞子 – 沉头内六角，液压接头，16 ORB	1	
	50220	O 型密封圈 – Ø2.95 X Ø29.74		
7	158174	塞子 – 沉头内六角，液压接头，8 ORB	3	
	44209	O 型密封圈 – Ø2.21 X Ø16.36		
8	283568	比例阀 – 流量控制	2	
	283569	密封套件		
9	283570	线圈 – 12 VDC - .500 IN.	2	
A	136850	六角头螺栓 M10 X 1.5 X 160-8.8-AA1J		

176. 正时联接双刀多口转接阀 (MD #283501) 包括本部分中列出的所有塞子和接头 (不包括五金件)。



# 59 液压系统 – 多口转接阀，双刀，非正时联接

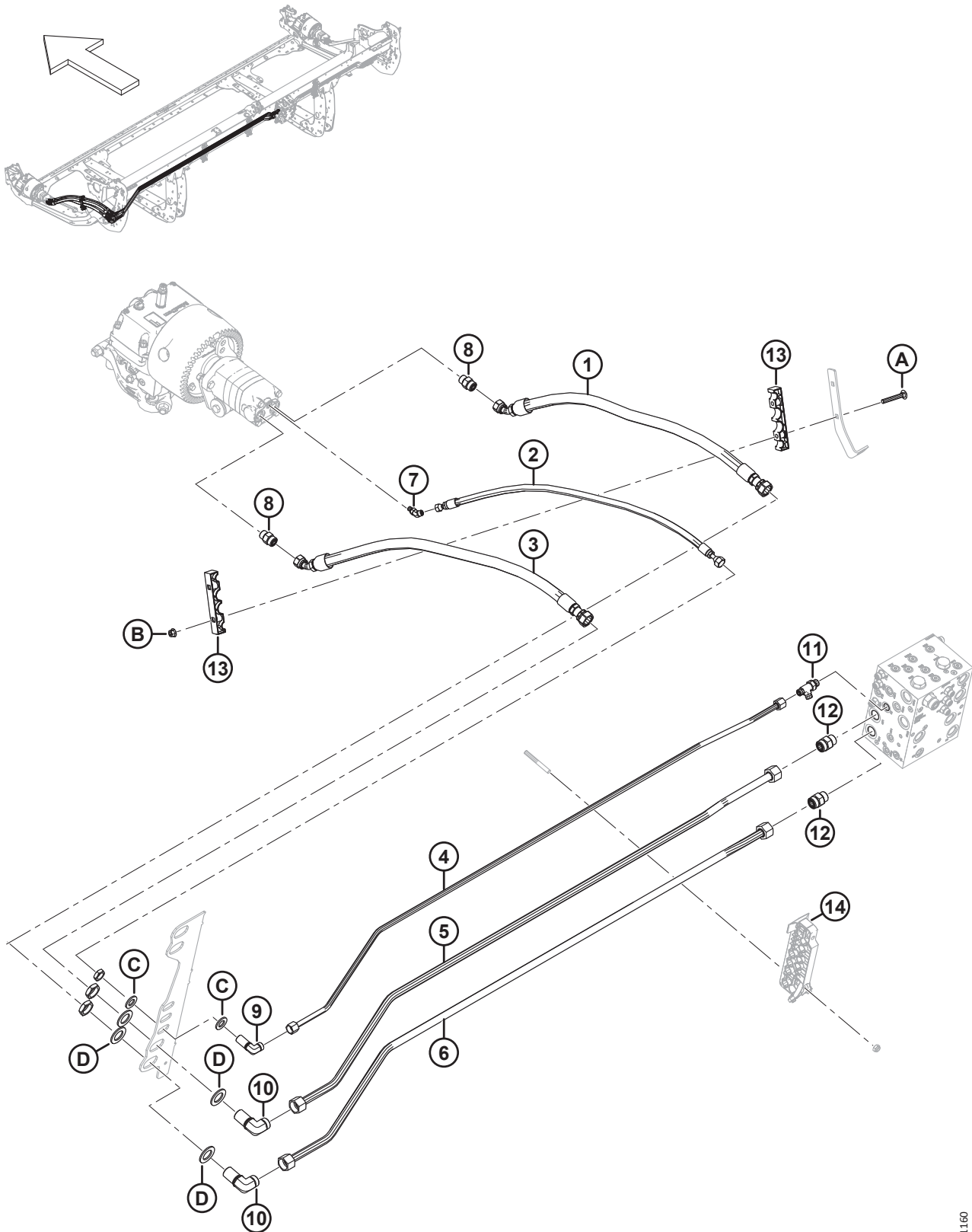


液压系统 – 多口转接阀，双刀，非正时联接

参考编号	零部件号	说明	数量	系列号
1	283502	组件 – 非正时联接双刀多口转接阀 <sup>177</sup>	1	
2	100577	塞子 – 沉头内六角，液压接头，6 ORB	12	
	50219	O 型密封圈 – $\varnothing 1.98 \times \varnothing 11.89$		
3	103575	塞子 – 六角头，液压接头，12 ORB	2	
	30971	O 型密封圈 – $\varnothing 2.95 \times \varnothing 23.47$		
4	135778	转接器	12	
	50219	O 型密封圈 – $\varnothing 1.98 \times \varnothing 11.89$		
	135865	O 型密封圈 – $\varnothing 1.78 \times \varnothing 9.25$		
5	135780	转接器	1	
	44209	O 型密封圈 – $\varnothing 2.21 \times \varnothing 16.36$		
	135866	O 型密封圈 – $\varnothing 1.78 \times \varnothing 12.42$		
6	135788	转接器	4	
	30971	O 型密封圈 – $\varnothing 2.95 \times \varnothing 23.47$		
	135868	O 型密封圈 – $\varnothing 1.78 \times \varnothing 18.77$		
7	136524	塞子 – 沉头内六角，液压接头，16 ORB	1	
	50220	O 型密封圈 – $\varnothing 2.95 \times \varnothing 29.74$		
8	158174	塞子 – 沉头内六角，液压接头，8 ORB	3	
	44209	O 型密封圈 – $\varnothing 2.21 \times \varnothing 16.36$		
9	283567	塞子 – 腔室	2	
	283569	密封套件		
A	136850	六角头螺栓 M10 X 1.5 X 160-8.8-AA1J		

177. 非正时联接双刀多口转接阀 (MD #283502) 包括本部分中列出的所有塞子和接头 (不包括五金件)。

# 60 液压系统 - 割刀驱动装置，双刀，左侧 ( D215 和 D220 )



1041160

液压系统 – 割刀驱动装置，双刀，左侧（D215 和 D220）

参考编号	零部件号	说明	数量	系列号
1	283063	液压软管	1	
2	283065	液压软管	1	
3	283202	液压软管	1	
4	323480	液压金属管 (D215) <sup>178</sup>	1	
	323553	液压金属管 (D220) <sup>179</sup>	1	
5	323481	液压金属管 (D215) <sup>178</sup>	1	
	323552	液压金属管 (D220) <sup>179</sup>	1	
6	323482	液压金属管 (D215) <sup>178</sup>	1	
	323551	液压金属管 (D220) <sup>179</sup>	1	
7	252307	45° 液压弯头	1	
	50223	O 型密封圈 – Ø1.83 X Ø8.92		
	135957	O 型密封圈 – Ø1.78 X Ø7.65		
8	184461	液压接头	2	
	44210	O 型密封圈 – Ø2.46 X Ø19.18		
	135867	O 型密封圈 – Ø1.78 X Ø15.60		
9	136244	90° 液压弯头，穿板式 <sup>180</sup>	1	
	135866	O 型密封圈 – Ø1.78 X Ø12.42		
10	136245	90° 液压弯头，穿板式 <sup>180</sup>	2	
	135868	O 型密封圈 – Ø1.78 X Ø18.77		
11	136453	液压 T 型管接头	1	
	44209	O 型密封圈 – Ø2.21 X Ø16.36		
	135865	O 型密封圈 – Ø1.78 X Ø9.25		
12	135788	转接器	2	
	30971	O 型密封圈 – Ø2.95 X Ø23.47		
	135868	O 型密封圈 – Ø1.78 X Ø18.77		
13	283984	割刀管路夹	2	
14	参考编号	管夹组件 <sup>181</sup>		
A	136495	螺栓 – RHSN M10 X 1.5 X 70-8.8-AA1J		
B	135799	六角法兰中心锁紧螺母 M10 X 1.5-10		
C	18601	SAE 平垫圈		
D	136355	平垫圈 2.0 IN OD ZP		

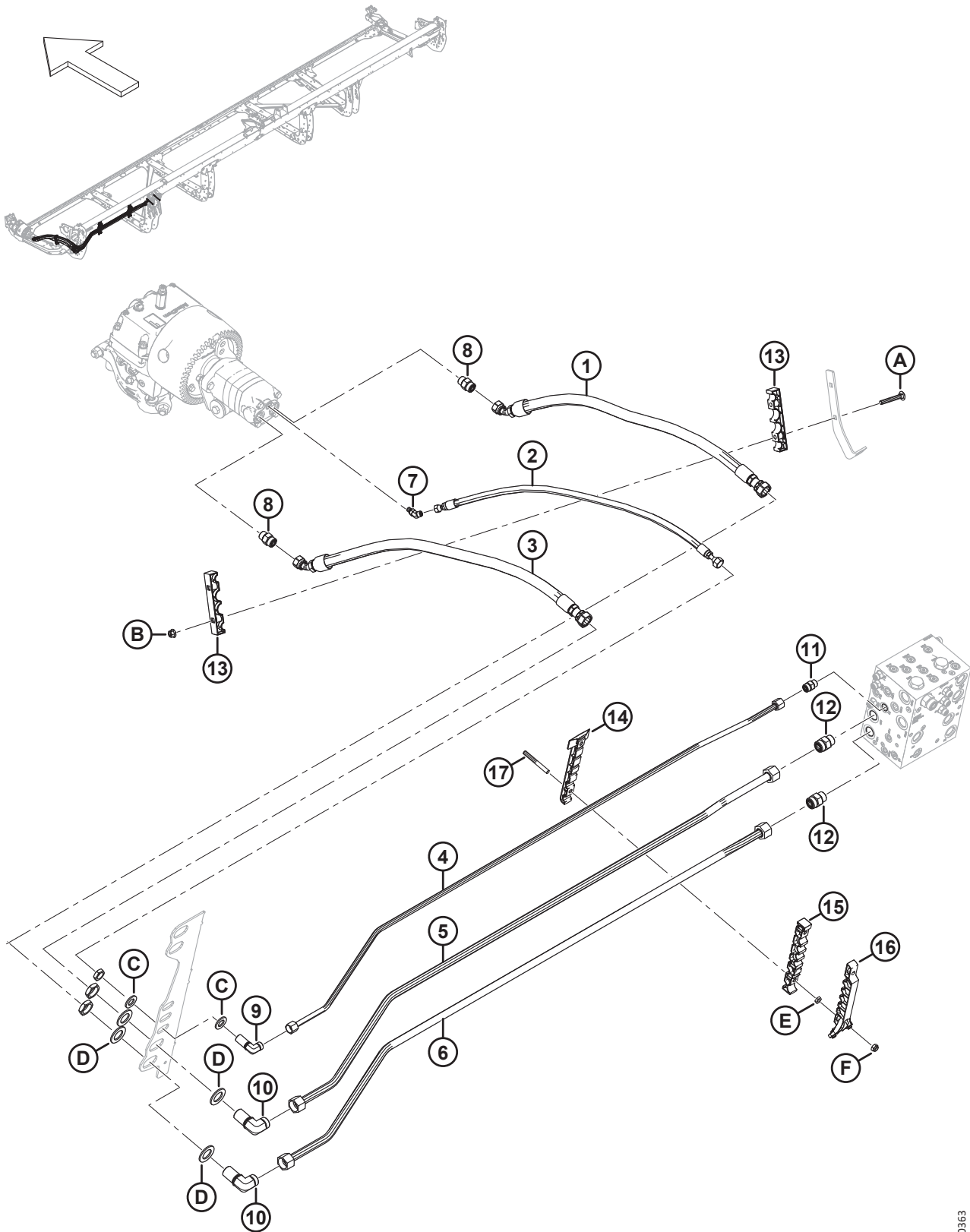
178. 仅用于 D215 割台。

179. 仅用于 D220 割台。

180. 此接头包括一个固定螺母。

181. 有关管夹维修件，请参阅 [82 液压管路护盖 – 中间，M 系列 \(D215\)](#)，页码 201 至 [85 液压管路护盖 – 中间，M1/M2 系列 \(D220\)](#)，页码 207 部分。

# 61 液压系统 – 割刀驱动装置，单刀和双刀，左侧 ( D225、D230、D235 和 D241 )



1040363

液压系统 – 割刀驱动装置，单刀和双刀，左侧（D225、D230、D235 和 D241）

参考编号	零部件号	说明	数量	系列号
1	283063	液压软管	1	
2	283065	液压软管	1	
3	283202	液压软管	1	
4	283233	液压金属管 (D225) <sup>182</sup>	1	
	283048	液压金属管 (D230) <sup>183</sup>	1	
	283201	液压金属管 (D235) <sup>184</sup>	1	
	283458	液压金属管 (D241) <sup>185</sup>	1	
5	283232	液压金属管 (D225) <sup>182</sup>	1	
	283047	液压金属管 (D230) <sup>183</sup>	1	
	283104	液压金属管 (D235) <sup>184</sup>	1	
	283457	液压金属管 (D241) <sup>185</sup>	1	
6	283231	液压金属管 (D225) <sup>182</sup>	1	
	283046	液压金属管 (D230) <sup>183</sup>	1	
	283102	液压金属管 (D235) <sup>184</sup>	1	
	283456	液压金属管 (D241) <sup>185</sup>	1	
7	252307	45° 液压弯头	1	
	50223	O 型密封圈 – Ø1.83 X Ø8.92		
	135957	O 型密封圈 – Ø1.78 X Ø7.65		
8	184461	液压接头	2	
	44210	O 型密封圈 – Ø2.46 X Ø19.18		
	135867	O 型密封圈 – Ø1.78 X Ø15.60		
9	136244	90° 液压弯头，穿板式 <sup>186</sup>	1	
	135866	O 型密封圈 – Ø1.78 X Ø12.42		
10	136245	90° 液压弯头，穿板式 <sup>186</sup>	2	
	135868	O 型密封圈 – Ø1.78 X Ø18.77		
11	135780	转接器	1	
	44209	O 型密封圈 – Ø2.21 X Ø16.36		
	135866	O 型密封圈 – Ø1.78 X Ø12.42		
12	135788	转接器	2	
	30971	O 型密封圈 – Ø2.95 X Ø23.47		
	135868	O 型密封圈 – Ø1.78 X Ø18.77		
13	283984	割刀管路夹	2	
14	283797	管夹 – 底部左侧 <sup>187</sup>		

182. 仅用于 D225 割台。

183. 仅用于 D230 割台。

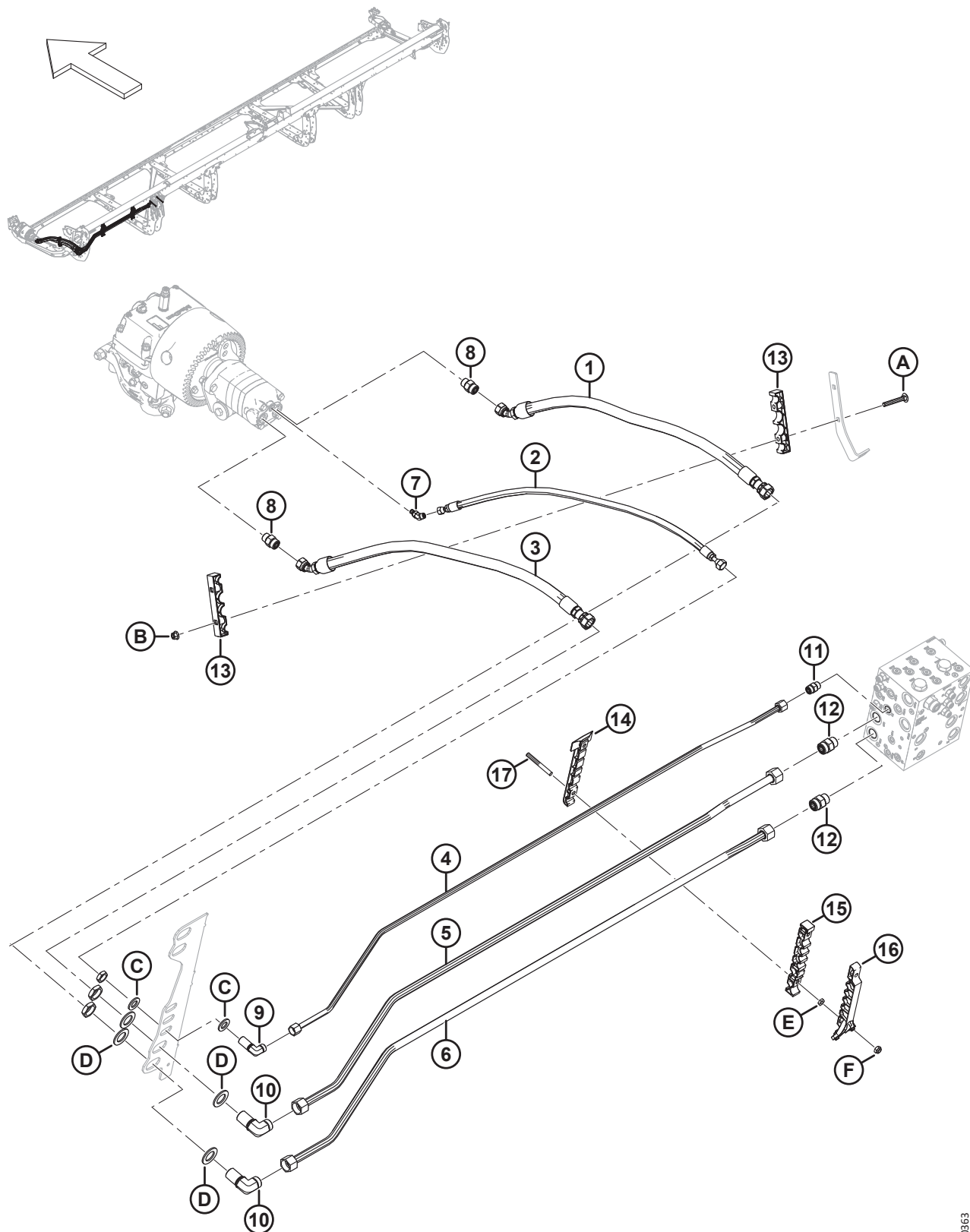
184. 仅用于 D235 割台。

185. 仅用于 D241 割台。

186. 此接头包括一个固定螺母。

187. 数量：D225 = 1 个，D230 = 2 个，D235 = 3 个，D241 = 4 个。

液压系统 - 割刀驱动装置，单刀和双刀，左侧 ( D225、D230、D235 和 D241 )



1040363

液压系统 – 割刀驱动装置，单刀和双刀，左侧（D225、D230、D235 和 D241）

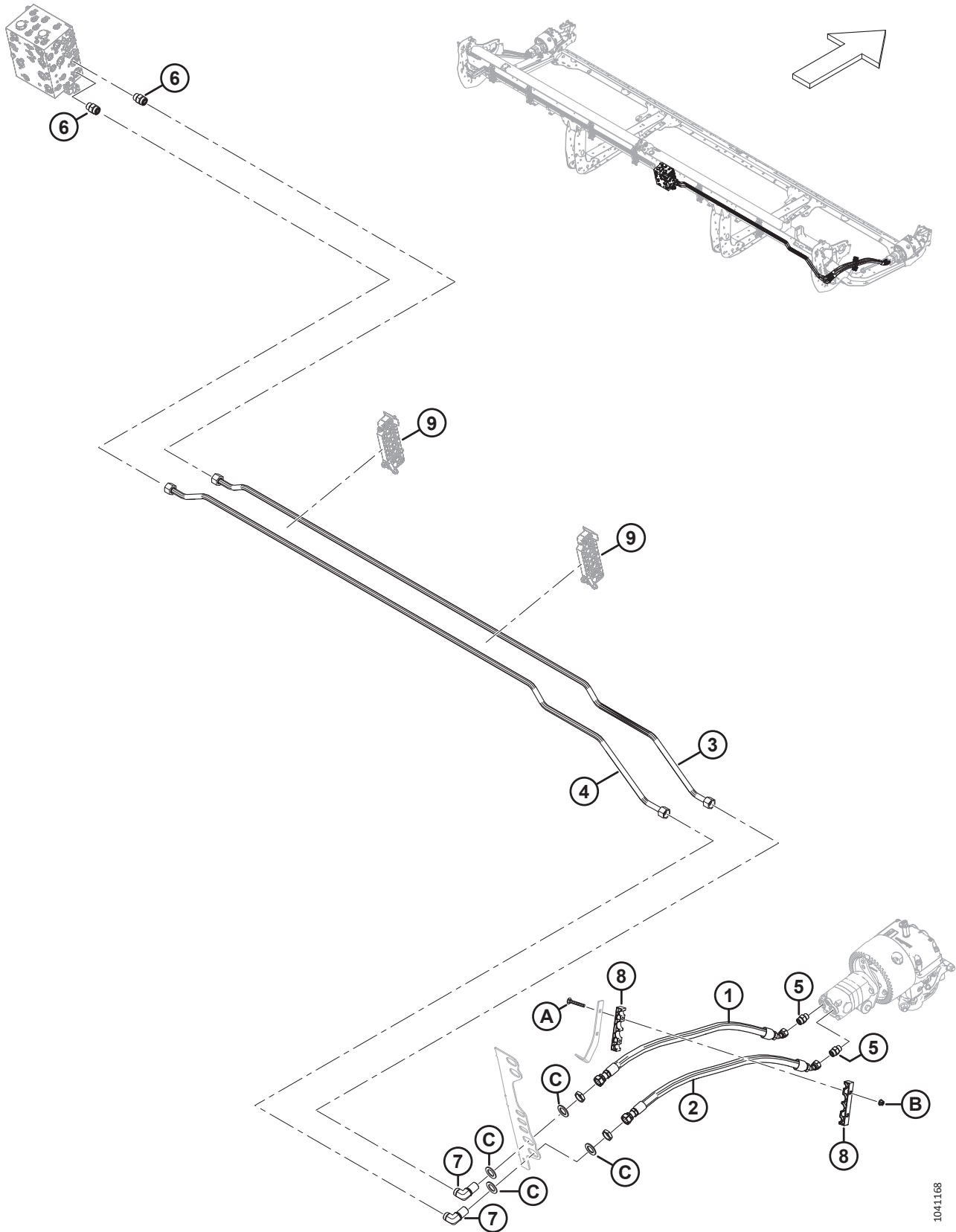
参考编号	零部件号	说明	数量	系列号
15	283807	管夹 – 中间左侧		
16	340548	套件 – 左侧顶部管夹 <sup>188</sup>		
17	312654	螺柱 – 管夹固定 <sup>189</sup>		
A	136495	螺栓 – RHSN M10 X 1.5 X 70-8.8-AA1J		
B	135799	六角法兰中心锁紧螺母 M10 X 1.5-10		
C	18601	SAE 平垫圈		
D	136355	平垫圈 2.0 IN OD ZP		
E	136442	六角薄螺母 M10 X 1.5-05-AA1J		
F	184692	六角螺母 NYLOC M10 X 1.5-8-AA1J		

188. 包括左侧顶部管夹 (NSS) 和两个梅花槽螺钉 (MD #320336)。数量：D225 = 1 个，D230 = 2 个，D235 = 3 个，D241 = 4 个。

189. 数量：D225 = 2 个，D230 = 4 个，D235 = 6 个，D241 = 8 个。



## 62 液压系统 - 割刀驱动装置，双刀，右侧 ( D215 和 D220 )



1041168

液压系统 – 割刀驱动装置，双刀，右侧（D215 和 D220）

参考编号	零部件号	说明	数量	系列号
1	283202	液压软管	1	
2	283063	液压软管	1	
3	323454	液压金属管 (D215) <sup>190</sup>	1	
	323555	液压金属管 (D220) <sup>191</sup>	1	
4	323453	液压金属管 (D215) <sup>190</sup>	1	
	323554	液压金属管 (D220) <sup>191</sup>	1	
5	184461	液压接头	2	
	44210	O 型密封圈 $\varnothing 2.46 \times \varnothing 19.18$		
	135867	O 型密封圈 $\varnothing 1.78 \times \varnothing 15.60$		
6	135788	转接器	2	
	30971	O 型密封圈 – $\varnothing 2.95 \times \varnothing 23.47$		
	135868	O 型密封圈 – $\varnothing 1.78 \times \varnothing 18.77$		
7	136245	90° 液压弯头，穿板式 <sup>192</sup>	2	
	135868	O 型密封圈 – $\varnothing 1.78 \times \varnothing 18.77$		
8	283984	割刀管路夹	2	
9	参考编号	管夹组件 <sup>193</sup>		
A	136495	螺栓 – RHSN M10 X 1.5 X 70-8.8-AA1J		
B	135799	六角法兰中心锁紧螺母 M10 X 1.5-10		
C	136355	平垫圈 2.0 IN OD ZP		

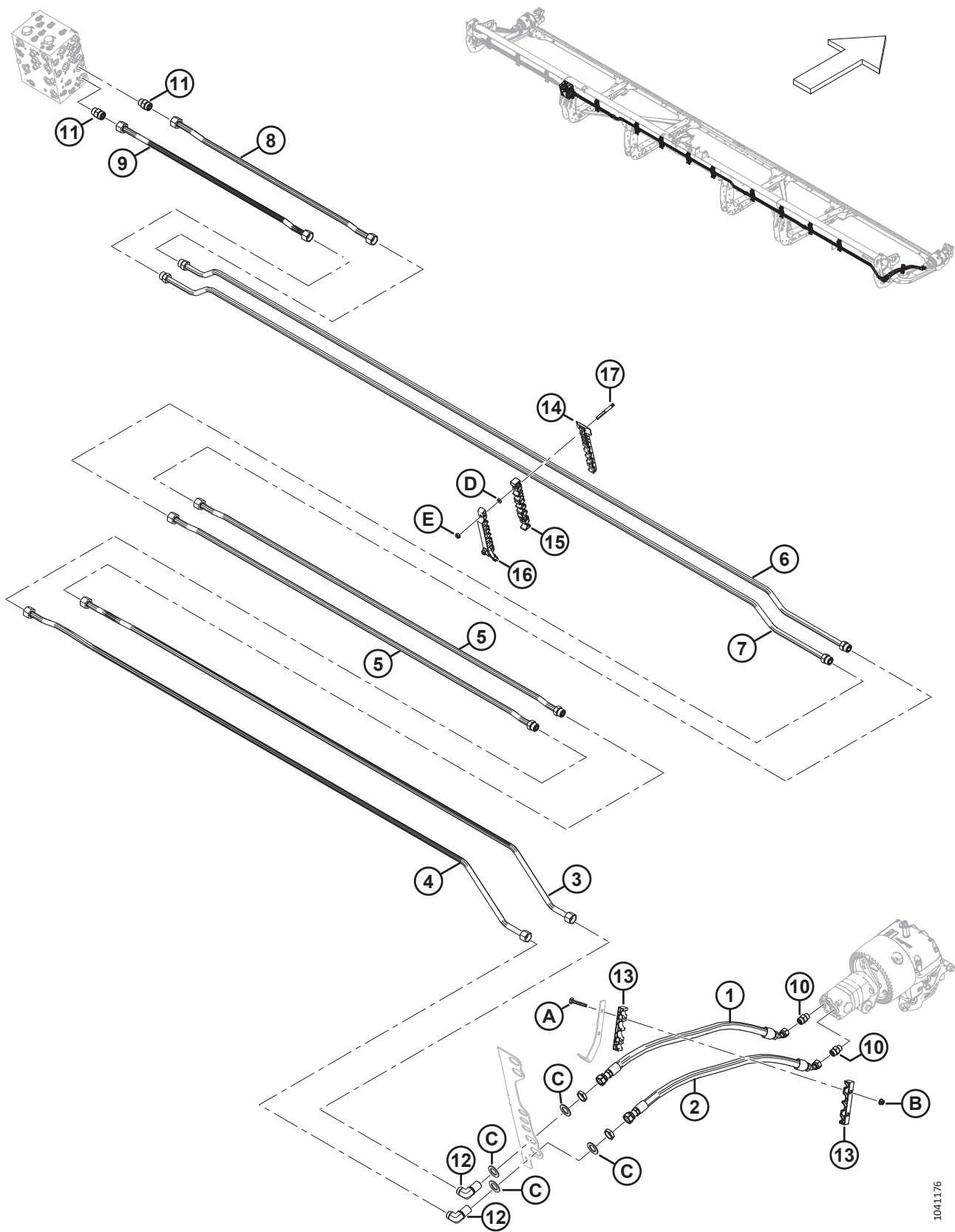
190. 仅用于 D215 割台。

191. 仅用于 D220 割台。

192. 此接头包括一个固定螺母 (NSS)。

193. 有关管夹维修件，请参阅 [82 液压管路护盖 – 中间，M 系列 \(D215\)](#)，页码 201 至 [85 液压管路护盖 – 中间，M1/M2 系列 \(D220\)](#)，页码 207 部分。

# 63 液压系统 – 割刀驱动装置，双刀，右侧 ( D225、D230 和 D235 )



1041176

液压系统 – 割刀驱动装置，双刀，右侧（D225、D230 和 D235）

参考编号	零部件号	说明	数量	系列号
1	283202	液压软管	1	
2	283063	液压软管	1	
3	283241	液压金属管 ( D225 和 D235 ) <sup>194</sup>	1	
	283321	液压金属管 (D230) <sup>195</sup>	1	
4	283240	液压金属管 ( D225 和 D235 ) <sup>194</sup>	1	
	283320	液压金属管 (D230) <sup>195</sup>	1	
5	283323	液压金属管 (D235) <sup>196</sup>	2	
	135868	O 型密封圈 – Ø1.78 X Ø18.77		
6	283242	液压金属管	1	
	135868	O 型密封圈 – Ø1.78 X Ø18.77		
7	283239	液压金属管	1	
	135868	O 型密封圈 – Ø1.78 X Ø18.77		
8	283243	液压金属管	1	
9	283238	液压金属管	1	
10	184461	液压接头	2	
	44210	O 型密封圈 Ø2.46 X Ø19.18		
	135867	O 型密封圈 Ø1.78 X Ø15.60		
11	135788	转接器	2	
	30971	O 型密封圈 – Ø2.95 X Ø23.47		
	135868	O 型密封圈 – Ø1.78 X Ø18.77		
12	136245	90° 液压弯头，穿板式 <sup>197</sup>	2	
	135868	O 型密封圈 – Ø1.78 X Ø18.77		
13	283984	割刀管路夹	2	
14	283820	管夹 – 底部右侧 <sup>198</sup>		
15	283818	管夹 – 中间右侧 <sup>198</sup>		
16	340549	套件 – 右侧顶部管夹 <sup>199</sup>		
17	312654	螺柱 – 管夹固定		
A	136495	螺栓 – RHSN M10 X 1.5 X 70-8.8-AA1J		
B	135799	六角法兰中心锁紧螺母 M10 X 1.5-10		
C	136355	平垫圈 2.0 IN OD ZP		
D	136442	六角薄螺母 M10 X 1.5-05-AA1J		
E	184692	六角螺母 NYLOC M10 X 1.5-8-AA1J		

194. 仅用于 D225 和 D235 割台。

195. 仅用于 D230 割台。

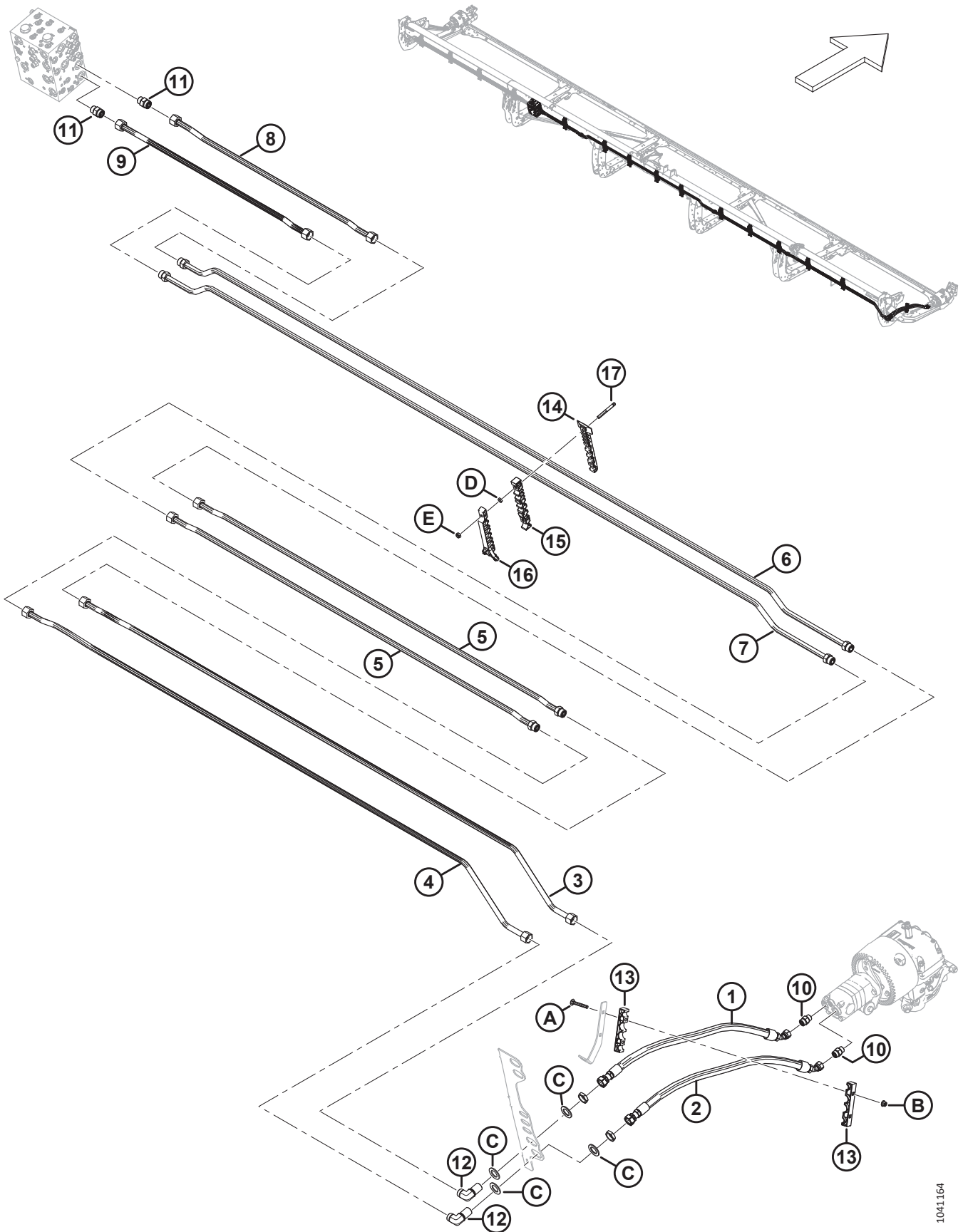
196. 仅用于 D235 割台。

197. 此接头包括一个固定螺母 (NSS)。

198. 数量：D225 = 7 个，D230 = 8 个，D235 = 9 个。

199. 包括右侧顶部管夹 (NSS) 和两个梅花槽螺钉 (MD #320336)。数量：D225 = 7 个，D230 = 8 个，D235 = 9 个。

# 64 液压系统 - 割刀驱动装置，双刀，右侧 (D241)



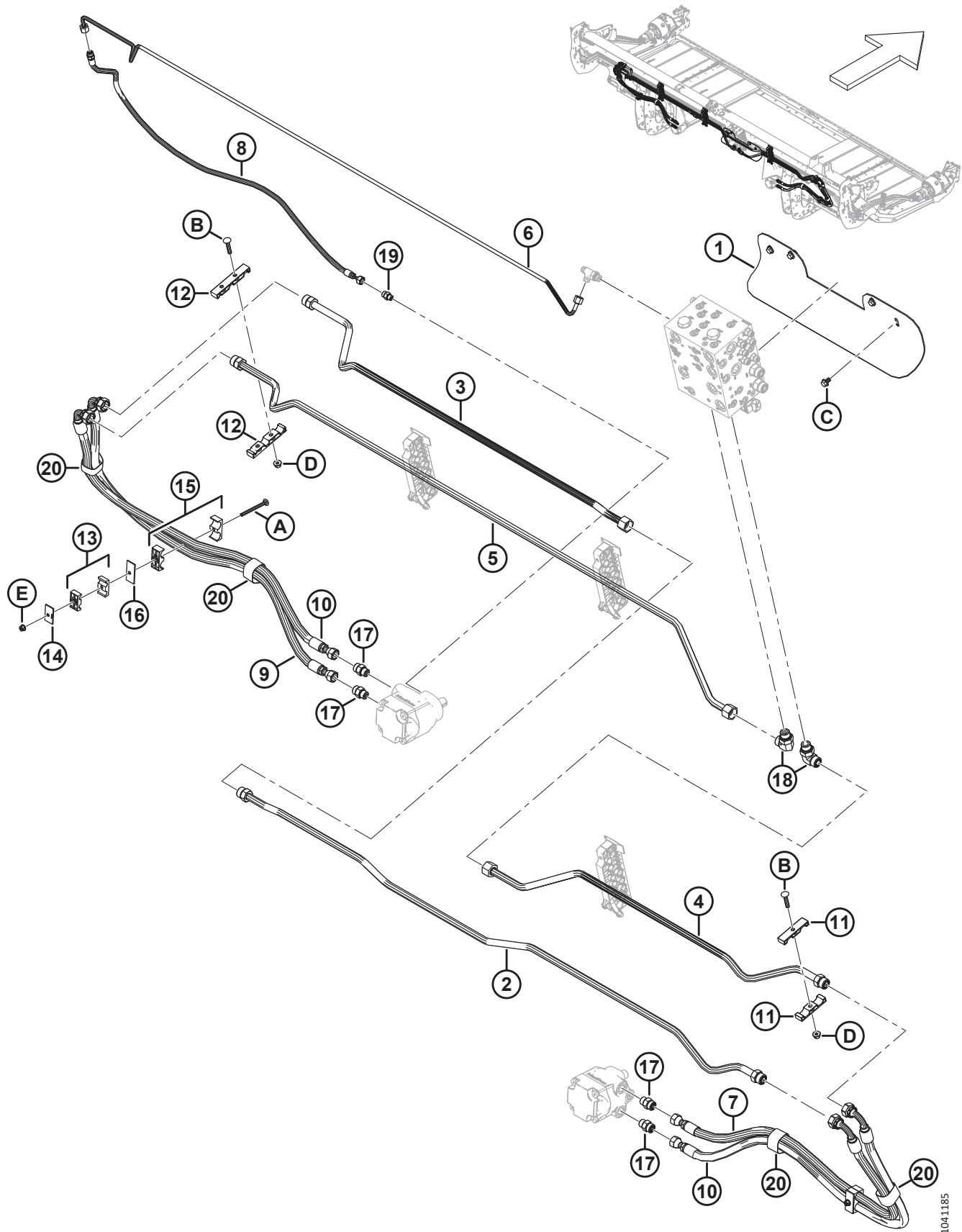
液压系统 – 割刀驱动装置，双刀，右侧 (D241)

参考编号	零部件号	说明	数量	系列号
1	283202	液压软管	1	
2	283063	液压软管	1	
3	283413	液压金属管 (D241)	1	
4	283412	液压金属管 (D241)	1	
5	283515	液压金属管 (D241)	2	
	135868	O 型密封圈 – $\varnothing 1.78 \times \varnothing 18.77$		
6	283242	液压金属管 (D241)	1	
	135868	O 型密封圈 – $\varnothing 1.78 \times \varnothing 18.77$		
7	283239	液压金属管 (D241)	1	
	135868	O 型密封圈 – $\varnothing 1.78 \times \varnothing 18.77$		
8	283243	液压金属管 (D241)	1	
9	283238	液压金属管 (D241)	1	
10	184461	液压接头	2	
	44210	O 型密封圈 $\varnothing 2.46 \times \varnothing 19.18$		
	135867	O 型密封圈 $\varnothing 1.78 \times \varnothing 15.60$		
11	135788	转接器	2	
	30971	O 型密封圈 – $\varnothing 2.95 \times \varnothing 23.47$		
	135868	O 型密封圈 – $\varnothing 1.78 \times \varnothing 18.77$		
12	136245	90° 液压弯头，穿板式 <sup>200</sup>	2	
	135868	O 型密封圈 – $\varnothing 1.78 \times \varnothing 18.77$		
13	283984	割刀管路夹	2	
14	283820	管夹 – 底部右侧	10	
15	283818	管夹 – 中间右侧	10	
16	340549	套件 – 右侧顶部管夹 <sup>201</sup>	10	
17	312654	螺柱 – 管夹固定	20	
A	136495	螺栓 – RHSN M10 X 1.5 X 70-8.8-AA1J		
B	135799	六角法兰中心锁紧螺母 M10 X 1.5-10		
C	136355	平垫圈 2.0 IN OD ZP		
D	136442	六角薄螺母 M10 X 1.5-05-AA1J		
E	184692	六角螺母 NYLOC M10 X 1.5-8-AA1J		

200. 此接头包括一个固定螺母 (NSS)。

201. 包括右侧顶部管夹 (NSS) 和两个梅花槽螺钉 (MD #320336)。

# 65 液压系统 – 输送带驱动装置，中间输送 ( D215 和 D220 )



1041185

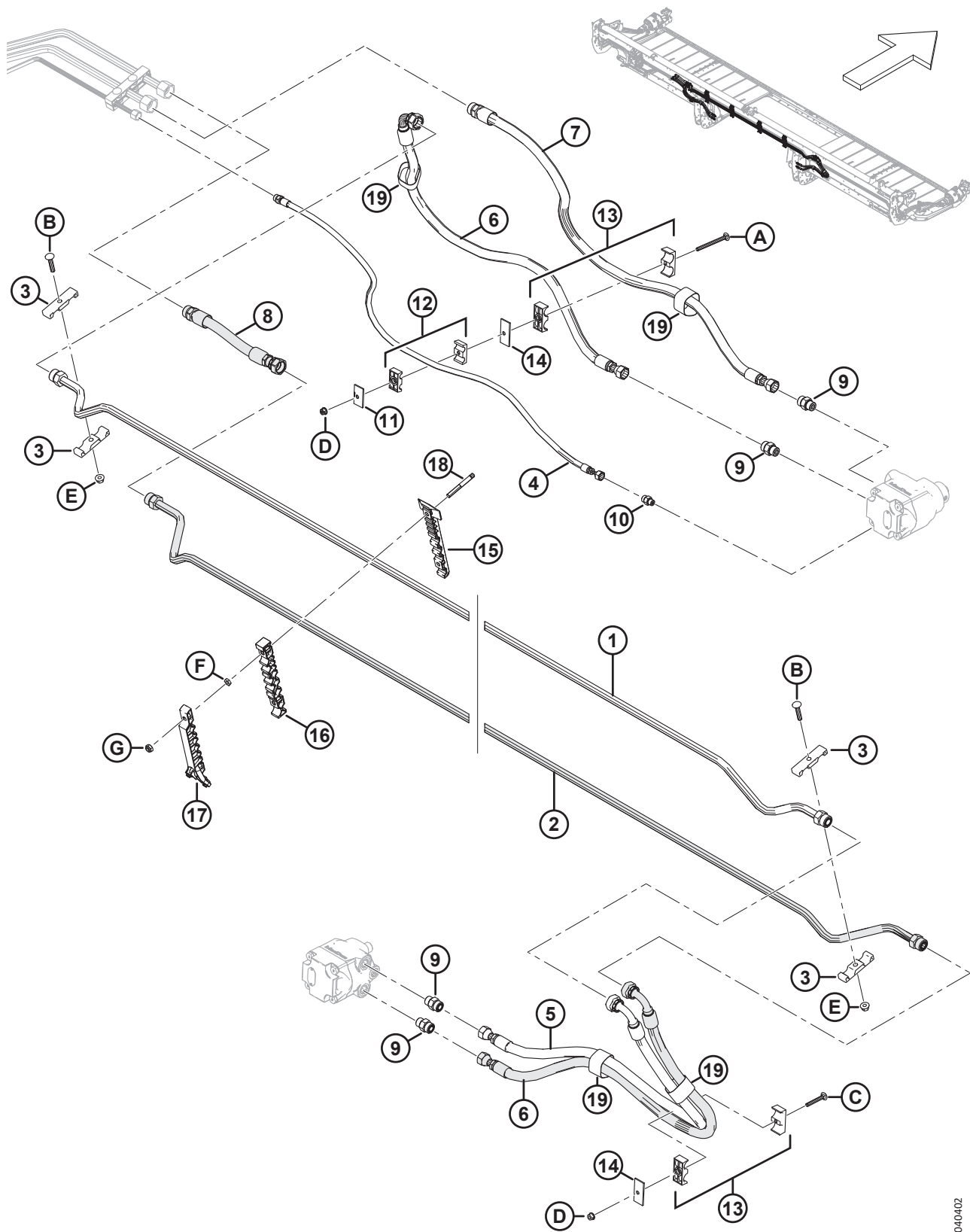
液压系统 – 输送带驱动装置，中间输送 ( D215 和 D220 )

参考编号	零部件号	说明	数量	系列号
1	360039	护盖 – 液压系统	1	
2	323839	液压金属管	1	
3	323838	液压金属管	1	
4	323475	液压金属管	1	
5	323473	液压金属管	1	
6	323472	液压金属管	1	
7	323633	液压软管	1	
8	323632	液压软管	1	
9	323630	液压软管	1	
10	323629	液压软管	2	
11	283993	输送带管路夹	2	
12	283990	输送带管路夹	2	
13	232395	管夹组件 <sup>202</sup>	1	
14	184303	管夹盖板	1	
15	232219	管夹组件 <sup>202</sup>	2	
16	232233	管夹盖板	2	
17	184461	液压接头	4	
	44210	O 型密封圈 – 2.46 X 19.18		
	135867	O 型密封圈 – 1.78 X 15.60		
18	135821	90° 液压弯头	2	
	30971	O 型密封圈 – 2.95 X 23.47		
	135868	O 型密封圈 – 1.78 X 18.77		
19	135778	转接器	1	
	50219	O 型密封圈 – 1.98 X 11.89		
	135865	O 型密封圈 – 1.78 X 9.25		
20	135443	自粘带，4 英寸长	4	
A	252633	螺栓 – RHSN M8 X 1.25 X 100-8.8-AA1J		
B	184658	螺栓 – RHSSN M10 X 1.5 X 50-8.8-AA1J		
C	136151	六角头法兰螺栓 TFL M10 X 1.5 X 16-8.8-AA1J		
D	135799	六角法兰中心锁紧螺母 M10 X 1.5-10		
E	135337	六角法兰中心锁紧螺母 M8 X 1.25-8-AA1J		

202. 管夹组件包括两个两半管夹 (NSS)。不包括盖板或五金件。



# 66 液压系统 – 输送带驱动装置，中间输送 ( D225、D230、D235 和 D241 )



1040402

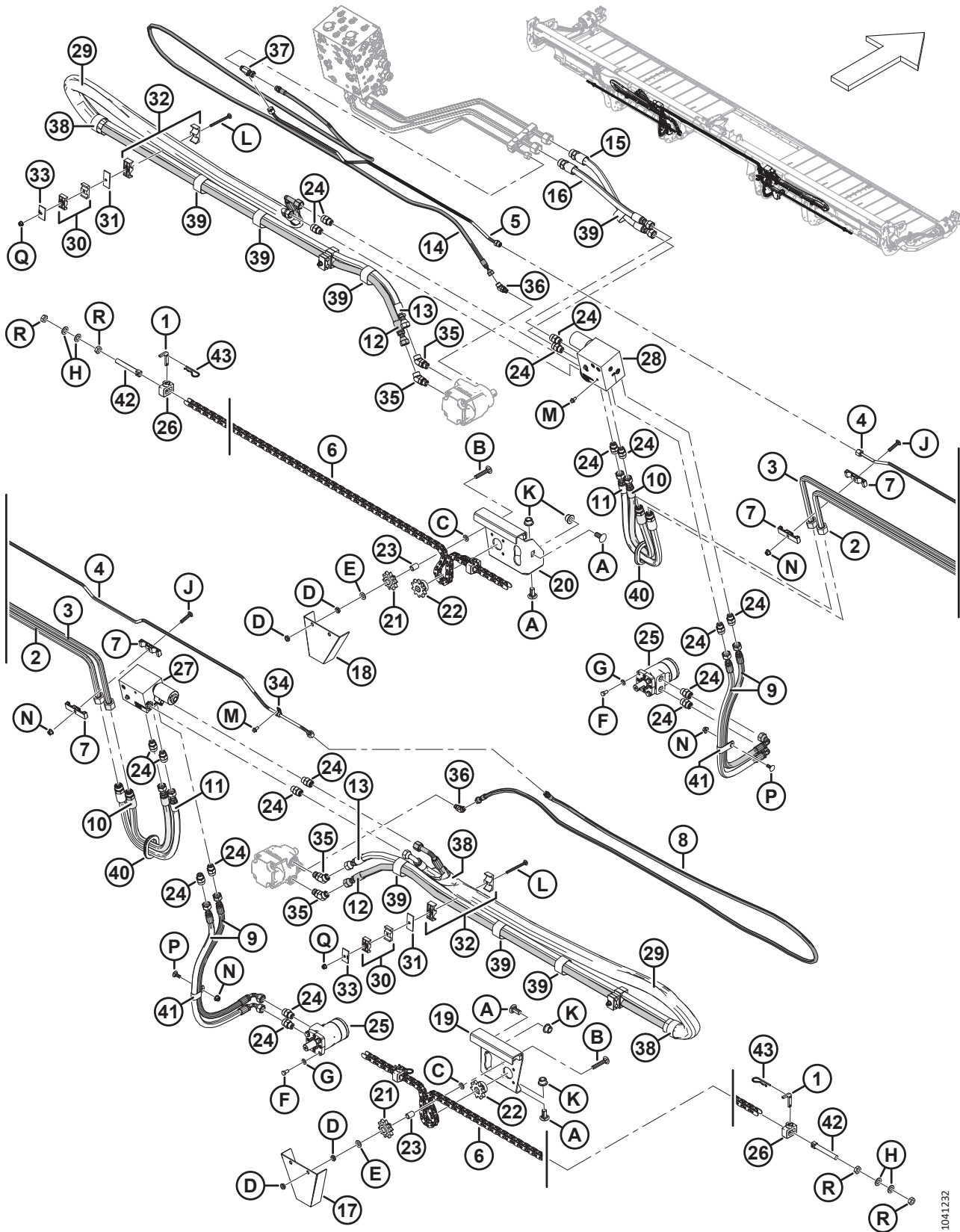
液压系统 – 输送带驱动装置，中间输送 ( D225、D230、D235 和 D241 )

参考编号	零部件号	说明	数量	系列号
1	283245	液压金属管	1	
	135868	O 型密封圈 – Ø1.78 X Ø18.77		
2	283244	液压金属管	1	
	135868	O 型密封圈 – Ø1.78 X Ø18.77		
3	283993	输送带管路夹	4	
4	283297	液压软管	1	
	135865	O 型密封圈 – Ø1.78 X Ø9.25		
5	283296	液压软管	1	
6	283295	液压软管	2	
7	283294	液压软管	1	
	135868	O 型密封圈 – Ø1.78 X Ø18.77		
8	283293	液压软管	1	
	135868	O 型密封圈 – Ø1.78 X Ø18.77		
9	184461	液压接头	4	
	44210	O 型密封圈 – Ø2.46 X Ø19.18		
	135867	O 型密封圈 – Ø1.78 X Ø15.60		
10	135778	转接器	1	
	50219	O 型密封圈 – Ø1.98 X Ø11.89		
	135865	O 型密封圈 – Ø1.78 X Ø9.25		
11	184303	管夹盖板	1	
12	232395	管夹组件 <sup>203</sup>	1	
13	232219	管夹组件 <sup>203</sup>	2	
14	232233	管夹盖板	5	
15	283820	管夹 – 底部右侧	4	
16	283818	管夹 – 中间右侧	4	
17	340549	套件 – 右侧顶部管夹 <sup>204</sup>	4	
18	312654	螺柱 – 管夹固定	8	
19	135443	自粘绑带，4 英寸长	4	
A	252633	螺栓 – RHSN M8X1.25X100-8.8-AA1J		
B	184658	螺栓 – RHSSN M10 X 1.5 X 50-8.8-AA1J		
C	136486	螺栓 – RHSN M8 X 1.25 X 60-8.8-AA1J		
D	135337	六角法兰中心锁紧螺母 M8 X 1.25-8-AA1J		
E	135799	六角法兰中心锁紧螺母 M10 X 1.5-10		
F	136442	六角薄螺母 M10 X 1.5-05-AA1J		
G	184692	六角螺母 NYLOC M10 X 1.5-8-AA1J		

203. 管夹组件包括两个两半管夹 (NSS)。不包括盖板或五金件。

204. 包括右侧顶部管夹 (NSS) 和两个梅花槽螺钉 (MD #320336)。

# 67 液压系统 - 输送带驱动装置，液压输送带支承平移 ( D230 和 D235 )



1041232

液压系统 – 输送带驱动装置，液压输送带支承平移 ( D230 和 D235 )

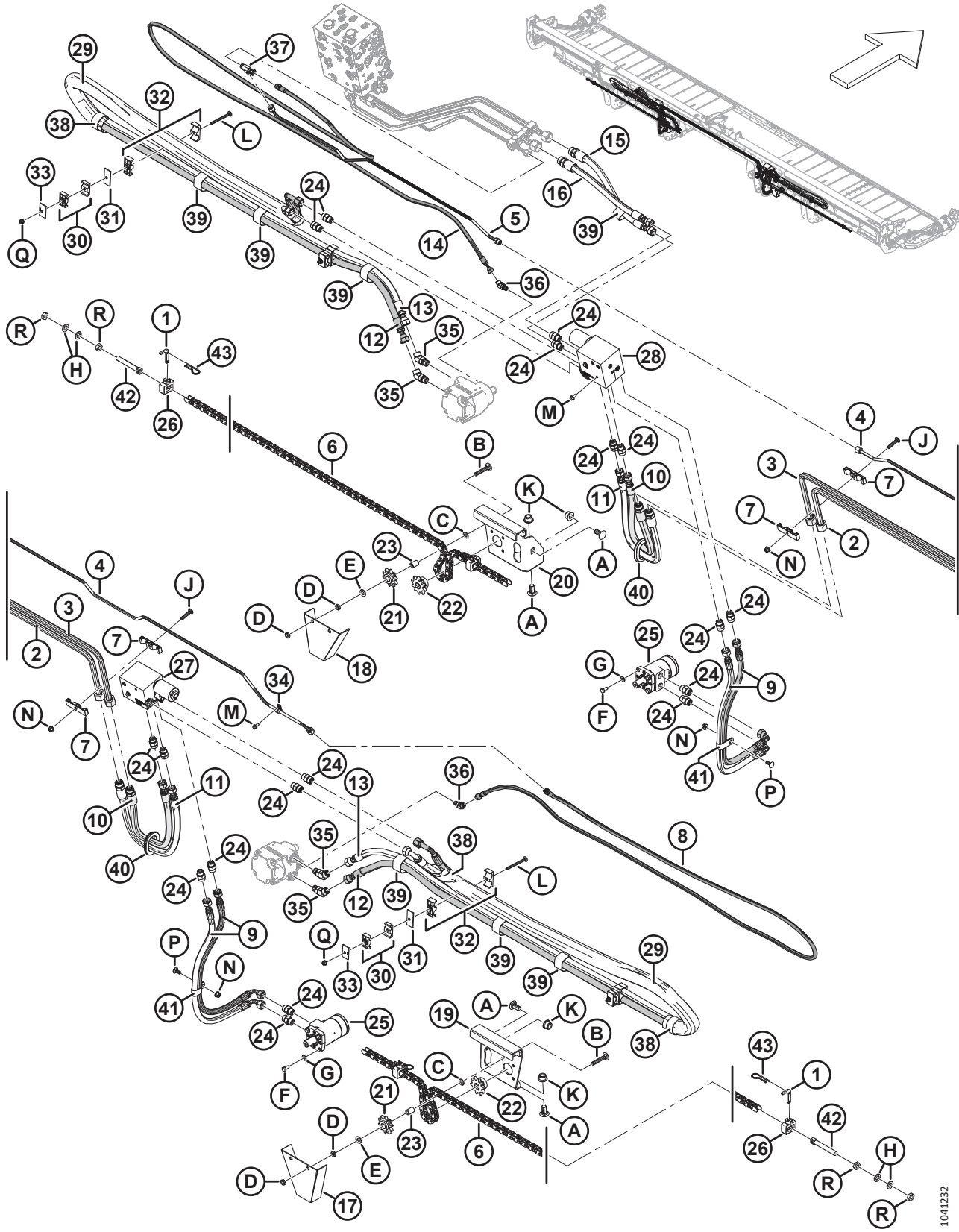
参考编号	零部件号	说明	数量	系列号
1	360163	钩子 – 弯销	4	
2	283299	液压金属管	1	
3	283298	液压金属管	1	
4	323410	液压金属管	1	
5	323409	液压金属管	1	
6	319604	链条 – RC-60 ZN 127 节	2	
	6636	辊链节连接块 <sup>205</sup>	根据需要	
7	283993	输送带管路夹	4	
8	283790	液压软管	1	
9	283307	液压软管	4	
10	283306	液压软管	2	
11	283305	液压软管	2	
12	283304	液压软管	2	
13	283303	液压软管	2	
14	283302	液压软管	1	
15	283301	液压软管	1	
16	283300	液压软管	1	
17	283620	护盖 - 右侧输送带支承平移马达	1	
18	251420	护盖 - 左侧输送带支承平移马达	1	
19	251415	子焊件 – 右侧马达座	1	
20	251414	子焊件 – 左侧马达座	1	
21	233280	组件 – 链轮，包括衬套 <sup>206</sup>	4	
	156501	塑料衬套	4	
22	232369	链轮 – RC60B-10T	2	
23	224795	隔套	4	
24	184461	液压接头	18	
	44210	O 型密封圈 – 2.46 X 19.18		
	135867	O 型密封圈 – 1.78 X 15.60		
25	120518	液压马达	2	
	132758	密封套件		
	123306	半圆键 (1/4 X 1 NOM.)		
26	232813	机械链条止动块	4	
27	232747	多口转接阀 – 右侧输送带支承平移 <sup>207</sup>	1	
	232371	四通插装阀		
	184461	液压接头		

205. 链条 (MD #319604) 的维修件。

206. 链轮组件包括链轮 (NSS) 和塑料衬套 (MD #156501)。

207. 右侧输送带支承平移多口转接阀包括一个阀门 (MD #232371) 和六个转接头 (MD #184461)。

液压系统 - 输送带驱动装置, 液压输送带支承平移 ( D230 和 D235 )



1041232

液压系统 – 输送带驱动装置，液压输送带支承平移（D230 和 D235）

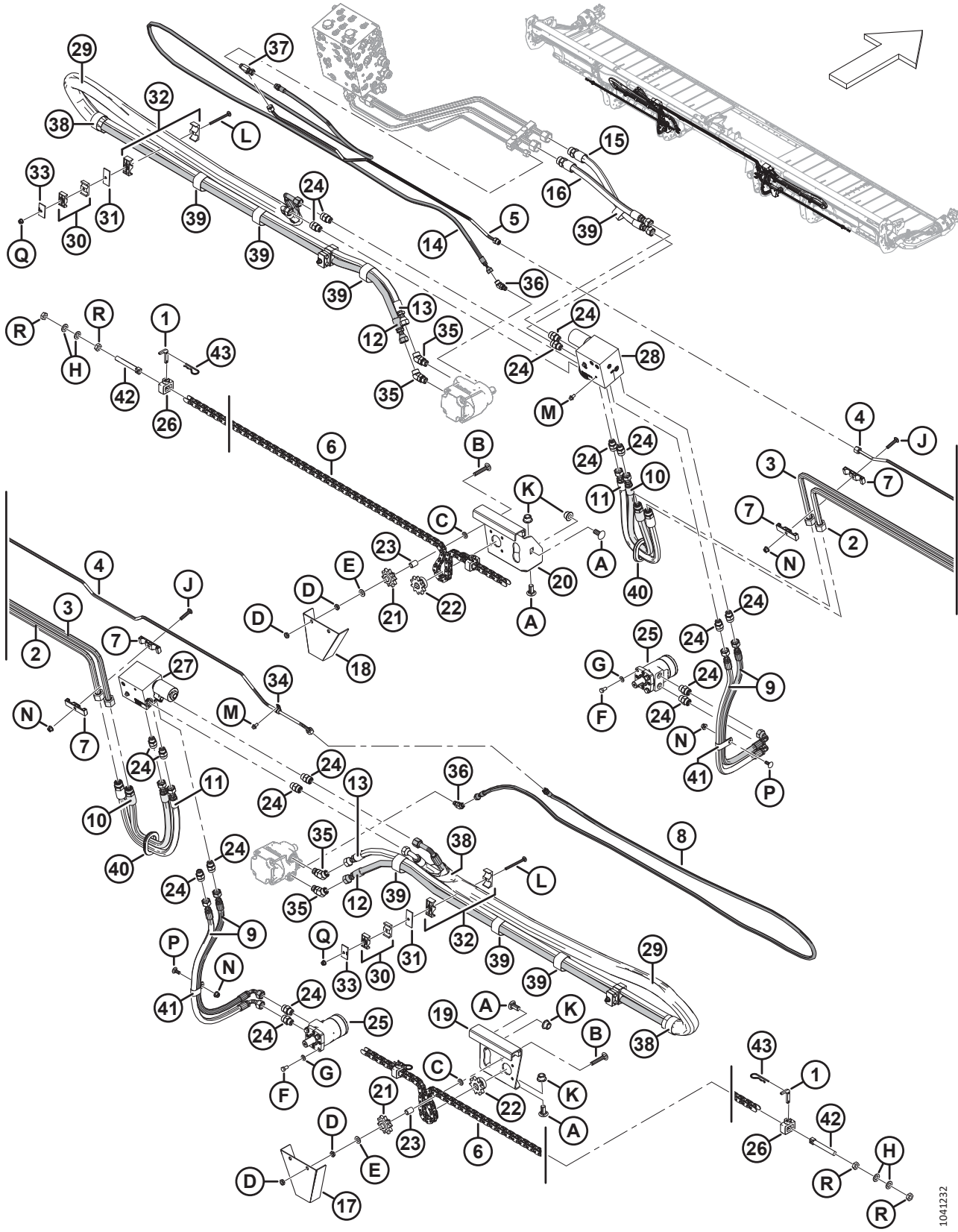
参考编号	零部件号	说明	数量	系列号
28	232746	多口转接阀 – 左侧输送带支承平移 <sup>208</sup>	1	
	184461	液压接头		
	232371	四通插装阀		
29	232632	软管保护套	2	
30	232395	管夹组件 <sup>209</sup>	4	
31	232233	管夹盖板	4	
32	232219	管夹组件 <sup>209</sup>	4	
33	184303	管夹盖板	4	
34	136410	绝缘卡 3/8 英寸	1	
35	136327	45° 液压弯头	4	
	44210	O 型密封圈 – 2.46 X 19.18		
	135867	O 型密封圈 – 1.78 X 15.60		
36	136144	45° 液压弯头	2	
	50219	O 型密封圈 – 1.98 X 11.89		
	135865	O 型密封圈 – 1.78 X 9.25		
37	136097	液压 T 型管接头	1	
	135865	O 型密封圈 – 1.78 X 9.25		
38	135444	自粘绑带，6 英寸长	4	
39	135443	自粘绑带，4 英寸长	7	
40	123982	防护圈 – 53.7 毫米内径	2	
41	103738	固定卡 – PVC 包裹，13/16 英寸管	2	
42	102602	柱螺栓	2	
43	13125	发卡销	4	
A	252638	螺栓 – RHSSN M16 X 2 X 35-8.8-AA1J		
B	320203	螺栓 – RHSN M12 X 1.75 X 70-8.8-ZINC		
C	184714	常规平垫圈 M12-300HV		
D	184696	六角薄螺母 M12 X 1.75-05-AA1J		
E	135369	硬垫圈 ASTM F436 1/2		
F	21567	六角头螺栓 3/8-16 X 0.75 GR5-AA1J		
G	18598	平垫圈 SAE 13/32 ID X 13/16 IN.OD AA1J		
H	184717	常规平垫圈 M16-200HV-AA1J		
J	184658	螺栓 – RHSSN M10 X 1.5 X 50-8.8-AA1J		
K	152520	六角法兰技术锁紧螺母 M16 X 2-10-AA1J		
L	252633	螺栓 – RHSN M8 X 1.25 X 100-8.8-AA1J		
M	136485	六角法兰螺栓 TFL M8 X 1.25 X 16-8.8-AA1J		
N	135799	六角法兰中心锁紧螺母 M10 X 1.5-10		

208. 左侧输送带支承平移多口转接阀包括一个阀门 (MD #232371) 和八个转接头 (MD #184461)。

209. 管夹组件包括两个两半管夹 (NSS)。不包括盖板或五金件。



液压系统 - 输送带驱动装置, 液压输送带支承平移 ( D230 和 D235 )



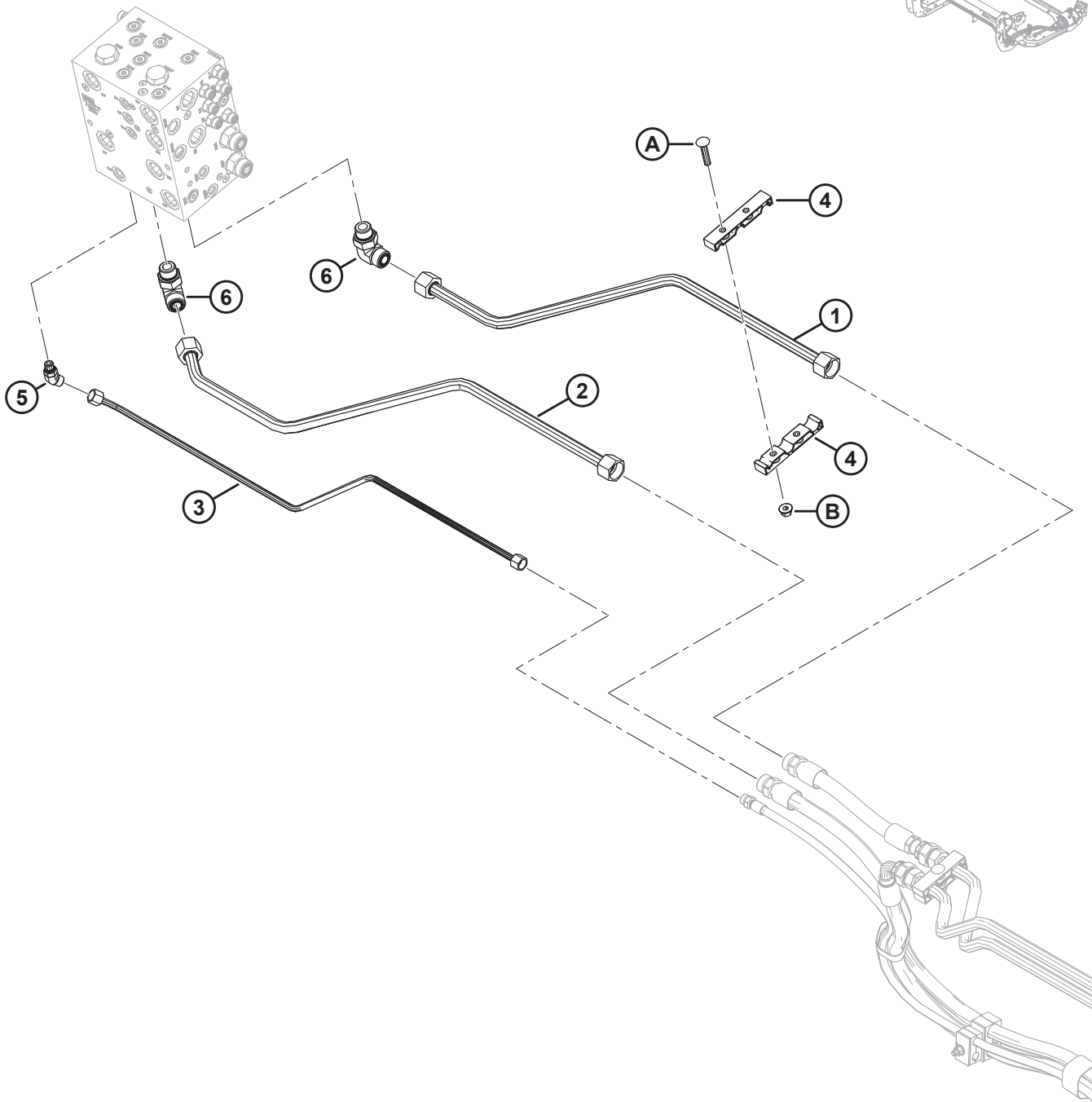
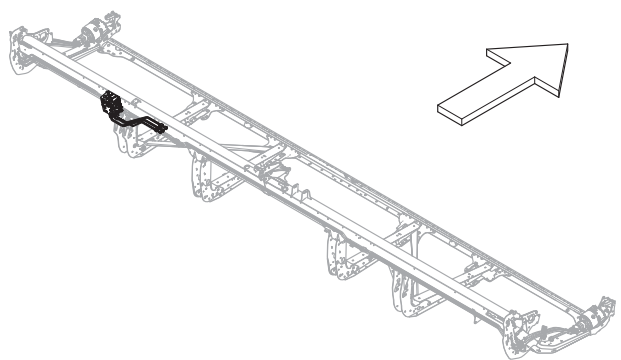
1041232

液压系统 – 输送带驱动装置，液压输送带支承平移 ( D230 和 D235 )

参考编号	零部件号	说明	数量	系列号
P	135785	螺栓 – RHSN M10 X 1.5 X 25-8.8-AA1J		
Q	135337	六角法兰中心锁紧螺母 M8 X 1.25-8-AA1J		
R	21345	六角锁紧螺母 5/8-11 UNC GR5 AA1J		



# 68 液压系统 - 输送带驱动装置，多口转接阀管路

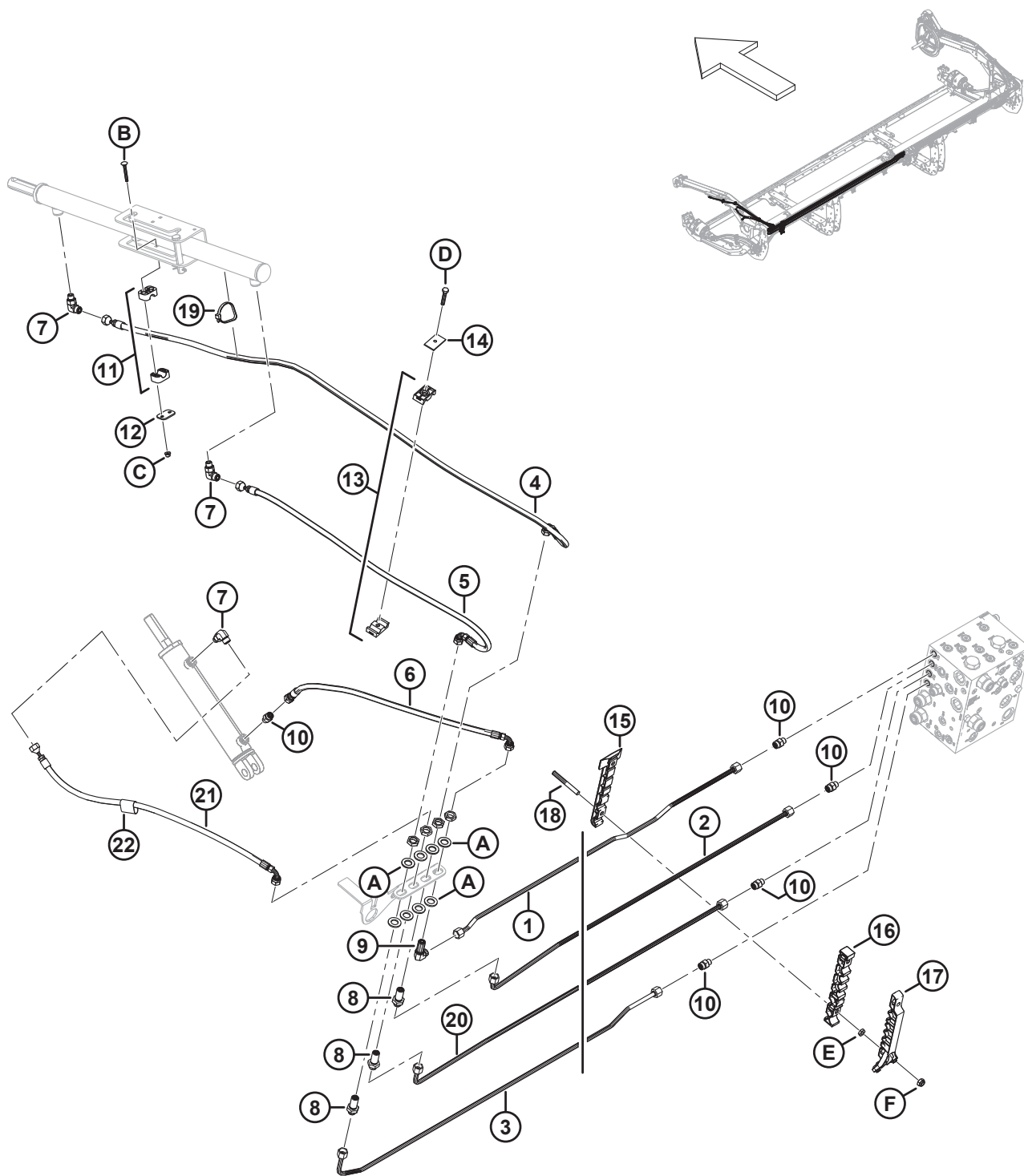


104-0408

液压系统 – 输送带驱动装置，多口转接阀管路

参考编号	零部件号	说明	数量	系列号
1	283283	液压金属管	1	
2	283284	液压金属管	1	
3	283285	液压金属管	1	
4	283990	输送带管路夹	2	
5	136144	45° 液压弯头	1	
	135865	O 型密封圈 – Ø1.78 X Ø9.25		
	50219	O 型密封圈 – Ø1.98 X Ø11.89		
6	135821	90° 液压弯头	2	
	135868	O 型密封圈 – Ø1.78 X Ø18.77		
	30971	O 型密封圈 – Ø2.95 X Ø23.47		
A	184658	螺栓 – RHSSN M10 X 1.5 X 50-8.8-AA1J		
B	135799	六角法兰中心锁紧螺母 M10 X 1.5-10		

# 69 液压系统 – 升降和前后移动，单拨禾轮，左侧臂 ( D215 和 D220 )



液压系统 – 升降和前后移动，单拨禾轮，左侧臂 ( D215 和 D220 )

参考编号	零部件号	说明	数量	系列号
1	323505	液压金属管 (D215) <sup>210</sup>	1	
	323556	液压金属管 (D220) <sup>211</sup>	1	
2	323536	液压金属管 (D215) <sup>210</sup>	1	
	323557	液压金属管 (D220) <sup>211</sup>	1	
3	323483	液压金属管 (D215) <sup>210</sup>	1	
	323559	液压金属管 (D220) <sup>211</sup>	1	
4	283057	液压软管	1	
5	283058	液压软管	1	
6	283059	液压软管	1	
7	136095	90° 液压弯头	3	
8	136145	液压穿板直通管接头 <sup>212</sup>	3	
	135865	O 型密封圈 – Ø1.78 X Ø9.25		
9	136150	90° 液压弯头，穿板式 <sup>212</sup>	1	
	135865	O 型密封圈 – Ø1.78 X Ø9.25		
10	135778	转接器	5	
	50219	O 型密封圈 – Ø1.98 X Ø11.89		
	135865	O 型密封圈 – Ø1.78 X Ø9.25		
11	283791	管夹组件 <sup>213</sup>	1	
12	255461	盖板	1	
13	232395	管夹组件 <sup>213</sup>	1	
14	184303	管夹盖板	1	
15	283820	管夹 – 底部右侧	1	
16	283818	管夹 – 中间右侧	1	
17	340549	套件 – 右侧顶部管夹 <sup>214</sup>	1	
18	312654	螺柱 – 管夹固定	2	
19	30753	黑色扎带	1	
20	323537	液压金属管 (D215)	1	
	323558	液压金属管 (D220)	1	
21	283060	液压软管	1	
22	135443	自粘绑带，4 英寸长	1	
A	136540	平垫圈		
B	184644	螺栓 – RHSN M6 X 1 X 50-8.8-ZINC		
C	152668	六角法兰中心锁紧螺母 M6 X 1-8		
D	30660	六角头螺栓 M8 X 1.25 X 45-8.8-AA1J		

210. 仅用于 D215 割台。

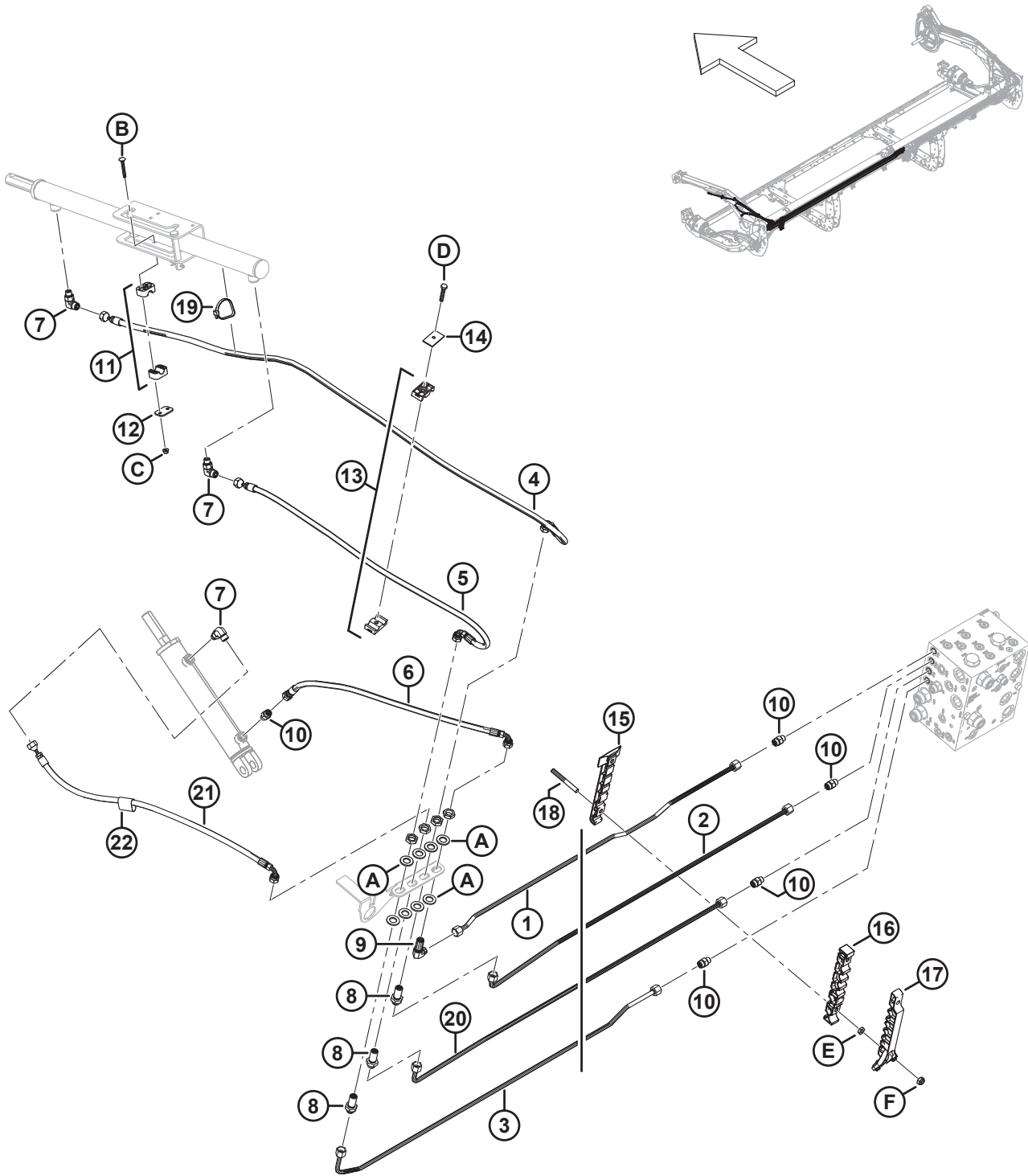
211. 仅用于 D220 割台。

212. 此接头包括一个固定螺母 (NSS)。

213. 管夹组件包括两个两半管夹 (NSS)。不包括盖板或五金件。

214. 包括右侧顶部管夹 (NSS) 和两个梅花槽螺钉 (MD #320336)。

液压系统 - 升降和前后移动, 单拨禾轮, 左侧臂 ( D215 和 D220 )

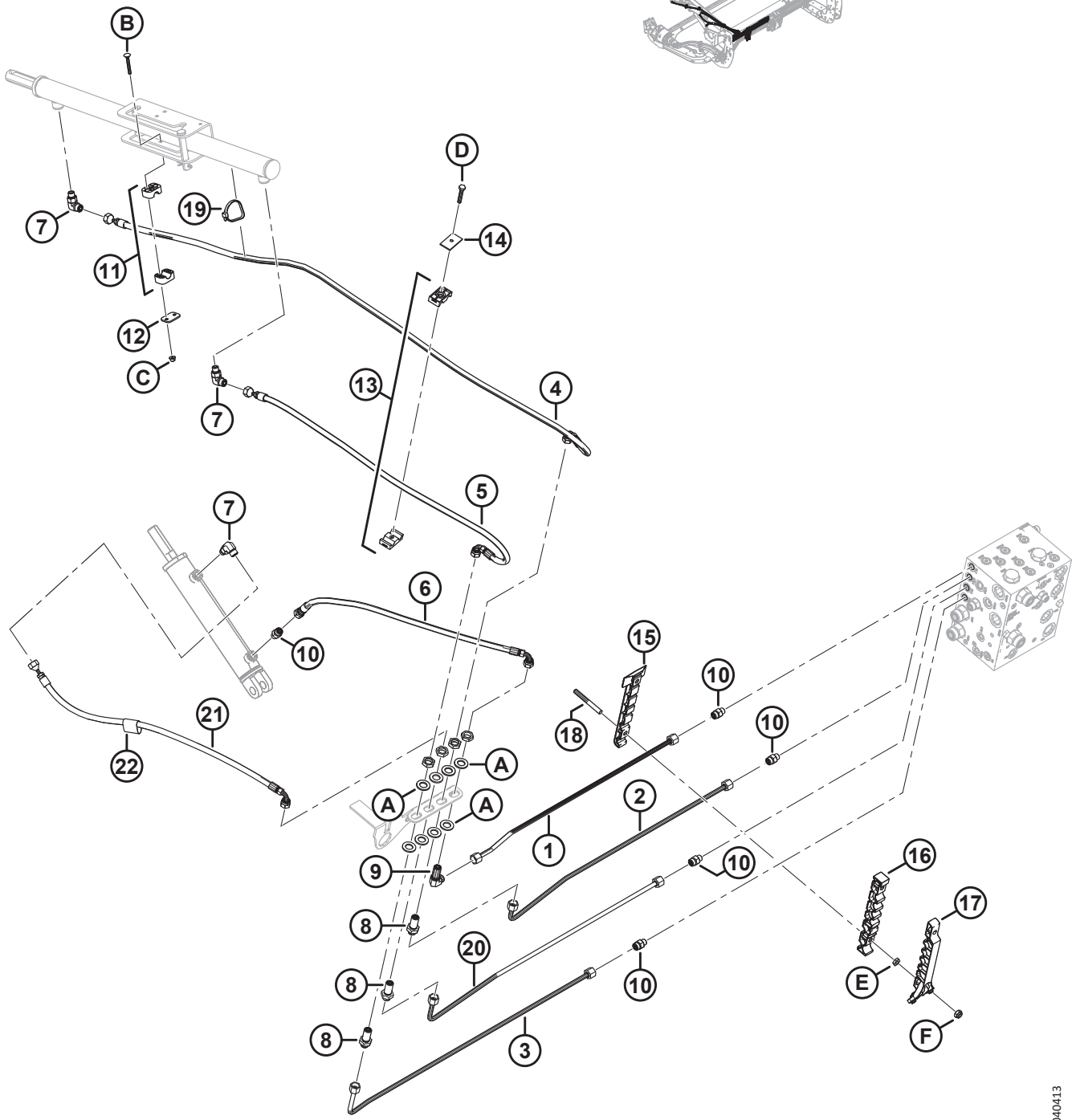
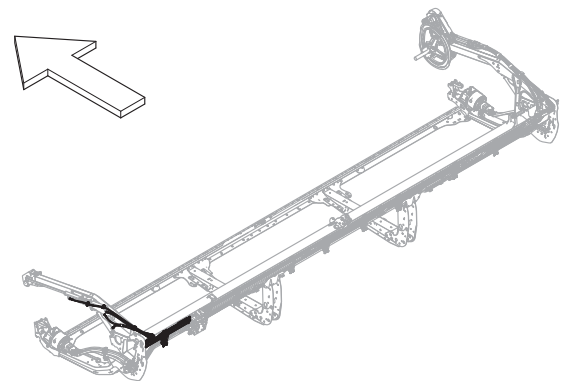


1041261

液压系统 - 升降和前后移动，单拨禾轮，左侧臂 ( D215 和 D220 )

参考编号	零部件号	说明	数量	系列号
E	136442	六角薄螺母 M10 X 1.5-05-AA1J		
F	184692	六角螺母 NYLOC M10 X 1.5-8-AA1J		

# 70 液压系统 – 升降和前后移动，单拨禾轮，左侧臂 (D2225)



液压系统 – 升降和前后移动，单拨禾轮，左侧臂 (D225)

参考编号	零部件号	说明	数量	系列号
1	283249	液压金属管 (D225)	1	
2	283248	液压金属管 (D225)	1	
3	283246	液压金属管 (D225)	1	
4	283057	液压软管	1	
5	283058	液压软管	1	
6	283059	液压软管	1	
7	136095	90° 液压弯头	3	
8	136145	液压穿板直通管接头 <sup>215</sup>	3	
	135865	O 型密封圈 – Ø1.78 X Ø9.25		
9	136150	90° 液压弯头，穿板式 <sup>215</sup>	1	
	135865	O 型密封圈 – Ø1.78 X Ø9.25		
10	135778	转接器	5	
	50219	O 型密封圈 – Ø1.98 X Ø11.89		
	135865	O 型密封圈 – Ø1.78 X Ø9.25		
11	283791	管夹组件 <sup>216</sup>	1	
12	255461	盖板	1	
13	232395	管夹组件 <sup>216</sup>	1	
14	184303	管夹盖板	1	
15	283797	管夹 – 底部左侧	1	
16	283807	管夹 – 中间左侧	1	
17	340548	套件 – 左侧顶部管夹 <sup>217</sup>	1	
18	312654	螺柱 – 管夹固定	2	
19	30753	黑色扎带	1	
20	283247	液压金属管 (D225)	1	
21	283060	液压软管	1	
22	135443	自粘绑带，4 英寸长	1	
A	136540	平垫圈		
B	184644	螺栓 – RHSN M6 X 1 X 50-8.8-ZINC		
C	152668	六角法兰中心锁紧螺母 M6 X 1-8		
D	30660	六角头螺栓 M8 X 1.25 X 45-8.8-AA1J		
E	136442	六角薄螺母 M10 X 1.5-05-AA1J		
F	184692	六角螺母 NYLOC M10 X 1.5-8-AA1J		

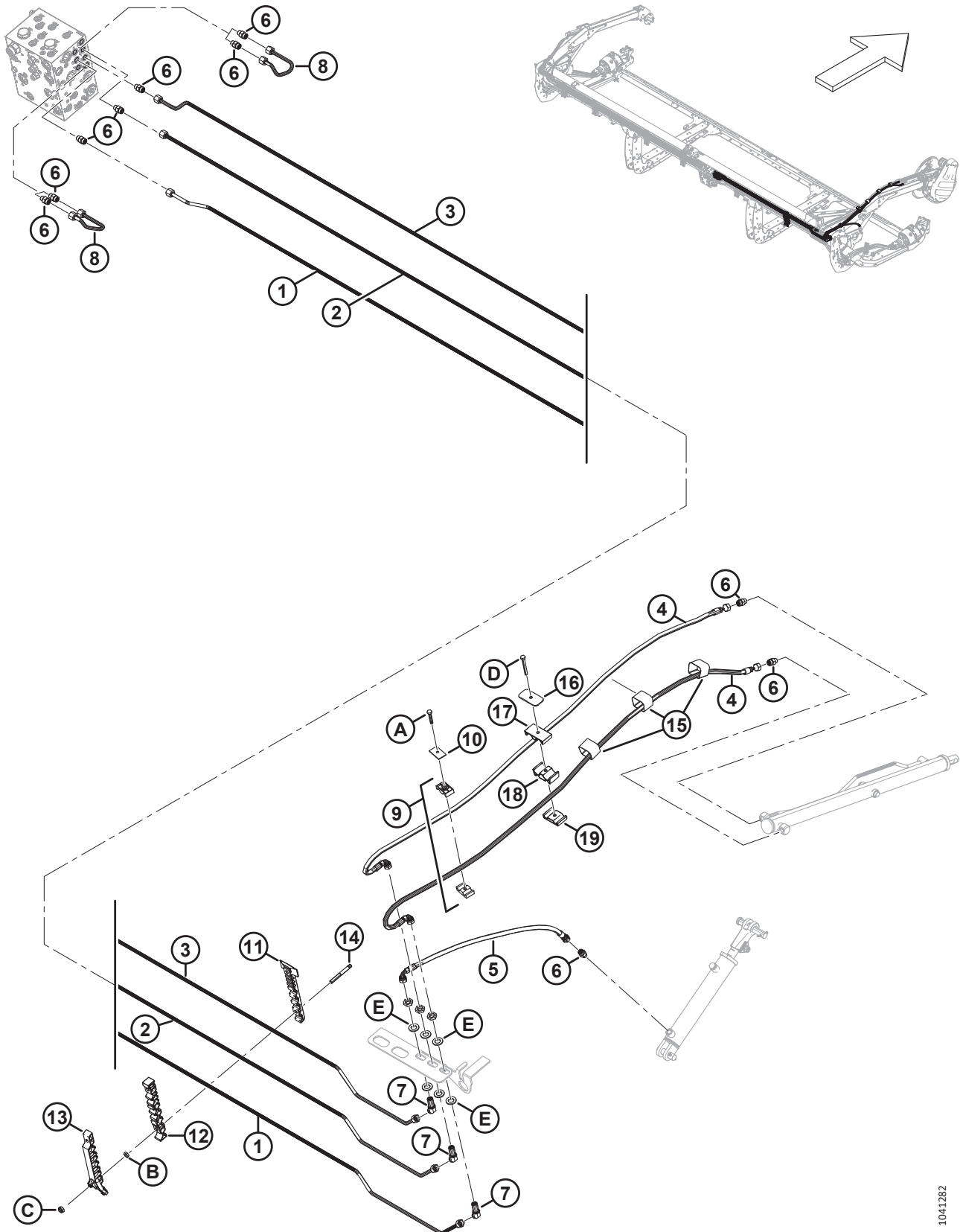
215. 此接头包括一个固定螺母 (NSS)。

216. 管夹组件包括两个两半管夹 (NSS)。不包括盖板或五金件。

217. 包括左侧顶部管夹 (NSS) 和两个梅花槽螺钉 (MD #320336)。



# 71 液压系统 – 升降和前后移动，单拨禾轮，右侧臂 ( D215 和 D220 )



液压系统 – 升降和前后移动，单拨禾轮，右侧臂 ( D215 和 D220 )

参考编号	零部件号	说明	数量	系列号
1	323463	液压金属管 (D215) <sup>218</sup>	1	
	323564	液压金属管 (D220) <sup>219</sup>	1	
	135865	O 型密封圈 – Ø1.78 X Ø9.25		
2	323464	液压金属管 (D215) <sup>218</sup>	1	
	323563	液压金属管 (D220) <sup>219</sup>	1	
	135865	O 型密封圈 – Ø1.78 X Ø9.25		
3	323465	液压金属管 (D215) <sup>218</sup>	1	
	323562	液压金属管 (D220) <sup>219</sup>	1	
	135865	O 型密封圈 – Ø1.78 X Ø9.25		
4	283327	液压软管	2	
5	283059	液压软管	1	
6	135778	转接器	10	
	50219	O 型密封圈 – Ø1.98 X Ø11.89		
	135865	O 型密封圈 – Ø1.78 X Ø9.25		
7	136146	45° 液压弯头，穿板式 <sup>220</sup>	3	
8	283251	液压金属管	2	
9	232395	管夹组件 <sup>221</sup>	1	
10	184303	管夹盖板	1	
11	283820	管夹 – 底部右侧	1	
12	283818	管夹 – 中间右侧	1	
13	340549	套件 – 右侧顶部管夹 <sup>222</sup>	1	
14	312654	螺柱 – 管夹固定	2	
15	135444	自粘绑带，4 英寸长	3	
16	323023	管夹固定板 – 中间拨禾轮支承臂	1	
17	283989	软管夹 - 拨禾轮顶部	1	
18	283988	软管夹 - 拨禾轮中间	1	
19	283987	软管夹 - 拨禾轮底部	1	
A	30660	六角头螺栓 M8 X 1.25 X 45-8.8-AA1J		
B	136442	六角薄螺母 M10 X 1.5-05-AA1J		
C	184692	六角螺母 NYLOC M10 X 1.5-8-AA1J		
D	184656	六角头螺栓 M8 X 1.25 X 70-8.8-AA1J		
E	136540	平垫圈		

218. 仅用于 D215 割台。

219. 仅用于 D220 割台。

220. 此接头包括一个固定螺母 (NSS)。

221. 管夹组件包括两个两半管夹 (NSS)。不包括盖板或五金件。

222. 包括右侧顶部管夹 (NSS) 和两个梅花槽螺钉 (MD #320336)。



液压系统 – 升降和前后移动，单拨禾轮，右侧臂 (D225)

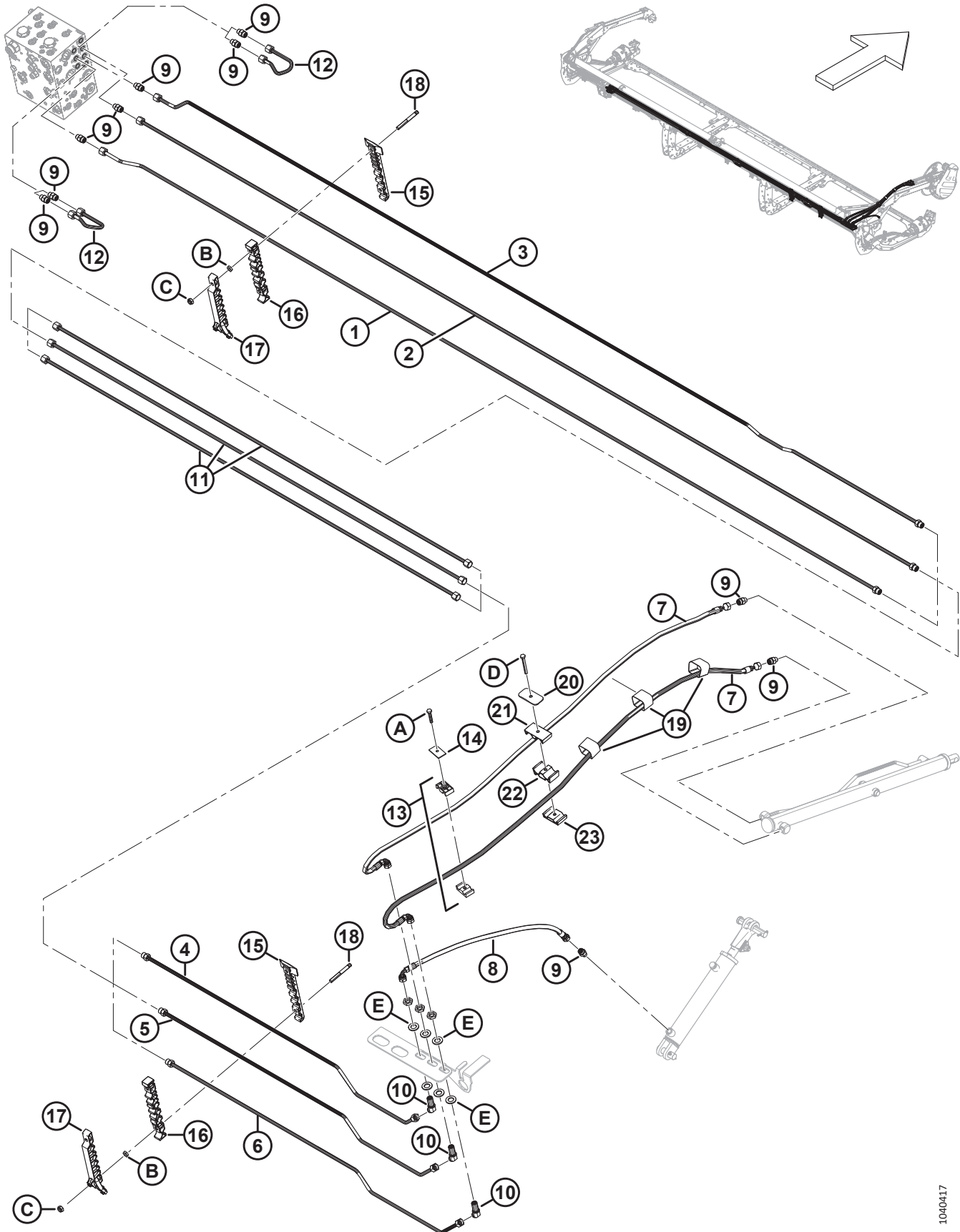
参考编号	零部件号	说明	数量	系列号
1	283260	液压金属管 (D225)	1	
	135865	O 型密封圈 – Ø1.78 X Ø9.25		
2	283262	液压金属管 (D225)	1	
	135865	O 型密封圈 – Ø1.78 X Ø9.25		
3	283258	液压金属管 (D225)	1	
	135865	O 型密封圈 – Ø1.78 X Ø9.25		
4	283259	液压金属管 (D225)	1	
	135865	O 型密封圈 – Ø1.78 X Ø9.25		
5	283261	液压金属管 (D225)	1	
	135865	O 型密封圈 – Ø1.78 X Ø9.25		
6	283263	液压金属管 (D225)	1	
	135865	O 型密封圈 – Ø1.78 X Ø9.25		
7	283327	液压软管	2	
8	283059	液压软管	1	
9	135778	转接器	10	
	50219	O 型密封圈 – Ø1.98 X Ø11.89		
	135865	O 型密封圈 – Ø1.78 X Ø9.25		
10	136146	45° 液压弯头，穿板式 <sup>223</sup>	3	
11	283750	液压金属管 (D225)	3	
	135865	O 型密封圈 – Ø1.78 X Ø9.25		
12	283251	液压金属管	2	
13	232395	管夹组件 <sup>224</sup>	1	
14	184303	管夹盖板	1	
15	283820	管夹 – 底部右侧	7	
16	283818	管夹 – 中间右侧	7	
17	340549	套件 – 右侧顶部管夹 <sup>225</sup>	7	
18	312654	螺柱 – 管夹固定	14	
19	135444	自粘绑带，4 英寸长	3	
20	323023	管夹固定板 – 中间拨禾轮支承臂	1	
21	283989	软管夹 - 拨禾轮顶部	1	
22	283988	软管夹 - 拨禾轮中间	1	
23	283987	软管夹 - 拨禾轮底部	1	
A	30660	六角头螺栓 M8 X 1.25 X 45-8.8-AA1J		
B	136442	六角薄螺母 M10 X 1.5-05-AA1J		
C	184692	六角螺母 NYLOC M10 X 1.5-8-AA1J		

223. 此接头包括一个固定螺母 (NSS)。

224. 管夹组件包括两个两半管夹 (NSS)。不包括盖板或五金件。

225. 包括右侧顶部管夹 (NSS) 和两个梅花槽螺钉 (MD #320336)。

液压系统 - 升降和前后移动, 单拨禾轮, 右侧臂 (D225)

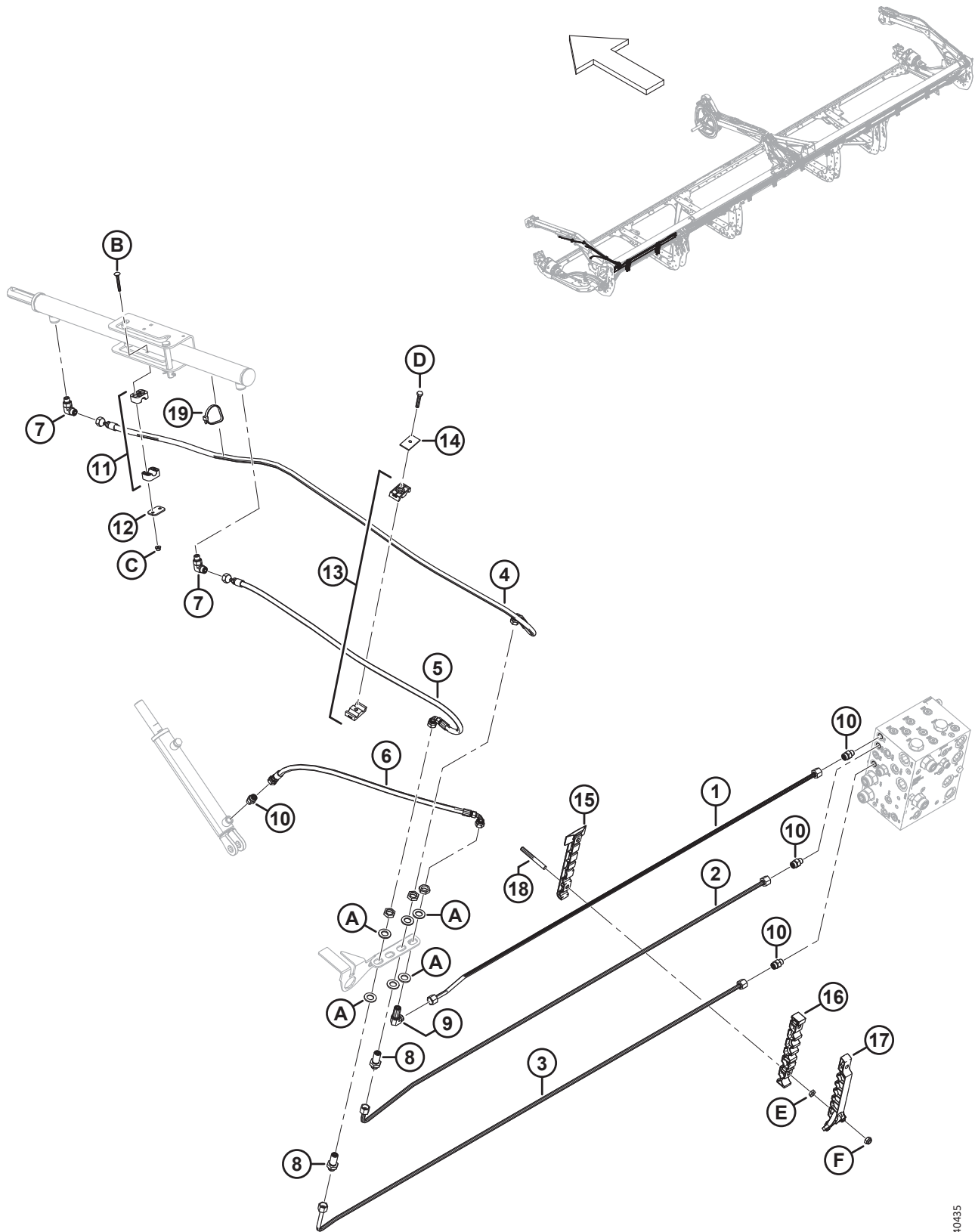


1040417

液压系统 - 升降和前后移动，单拨禾轮，右侧臂 (D225)

参考编号	零部件号	说明	数量	系列号
D	184656	六角头螺栓 M8 X 1.25 X 70-8.8-AA1J		
E	136540	平垫圈		

# 73 液压系统 – 升降和前后移动，双拨禾轮，左侧臂 ( D230、D235 和 D241 )



1040435

液压系统 – 升降和前后移动，双拨禾轮，左侧臂 ( D230、D235 和 D241 )

参考编号	零部件号	说明	数量	系列号
1	283056	液压金属管 (D230) <sup>226</sup>	1	
	283144	液压金属管 (D235) <sup>227</sup>	1	
	283183	液压金属管 (D241) <sup>228</sup>	1	
2	283055	液压金属管 (D230) <sup>226</sup>	1	
	283143	液压金属管 (D235) <sup>227</sup>	1	
	283182	液压金属管 (D241) <sup>228</sup>	1	
3	283053	液压金属管 (D230) <sup>226</sup>	1	
	283141	液压金属管 (D235) <sup>227</sup>	1	
	283180	液压金属管 (D241) <sup>228</sup>	1	
4	283057	液压软管	1	
5	283058	液压软管	1	
6	283059	液压软管	1	
7	136095	90° 液压弯头	2	
8	136145	液压穿板直通管接头 <sup>229</sup>	2	
9	136150	90° 液压弯头，穿板式 <sup>229</sup>	1	
10	135778	转接器	4	
	50219	O 型密封圈 – Ø1.98 X Ø11.89		
	135865	O 型密封圈 – Ø1.78 X Ø9.25		
11	283791	管夹组件 <sup>230</sup>	1	
12	255461	盖板	1	
13	232395	管夹组件 <sup>230</sup>	1	
14	184303	管夹盖板	1	
15	283797	管夹 – 底部左侧 <sup>231</sup>		
16	283807	管夹 – 中间左侧 <sup>231</sup>		
17	340548	套件 – 左侧顶部管夹 <sup>232</sup>		
18	312654	螺柱 – 管夹固定 <sup>233</sup>		
19	30753	黑色扎带	1	
A	136540	平垫圈		
B	184644	螺栓 – RHSN M6 X 1 X 50-8.8-ZINC		
C	152668	六角法兰中心锁紧螺母 M6 X 1-8		
D	30660	六角头螺栓 M8 X 1.25 X 45-8.8-AA1J		

226. 仅用于 D230 割台。

227. 仅用于 D235 割台。

228. 仅用于 D241 割台。

229. 此接头包括一个固定螺母 (NSS)。

230. 管夹组件包括两个两半管夹 (NSS)。不包括盖板或五金件。

231. 数量：D230 = 2 个，D235 = 3 个，D241 = 4 个。

232. 包括左侧顶部管夹 (NSS) 和两个梅花槽螺钉 (MD #320336)。数量：D230 = 2 个，D235 = 3 个，D241 = 4 个。

233. 数量：D230 = 4 个，D235 = 6 个，D241 = 8 个。

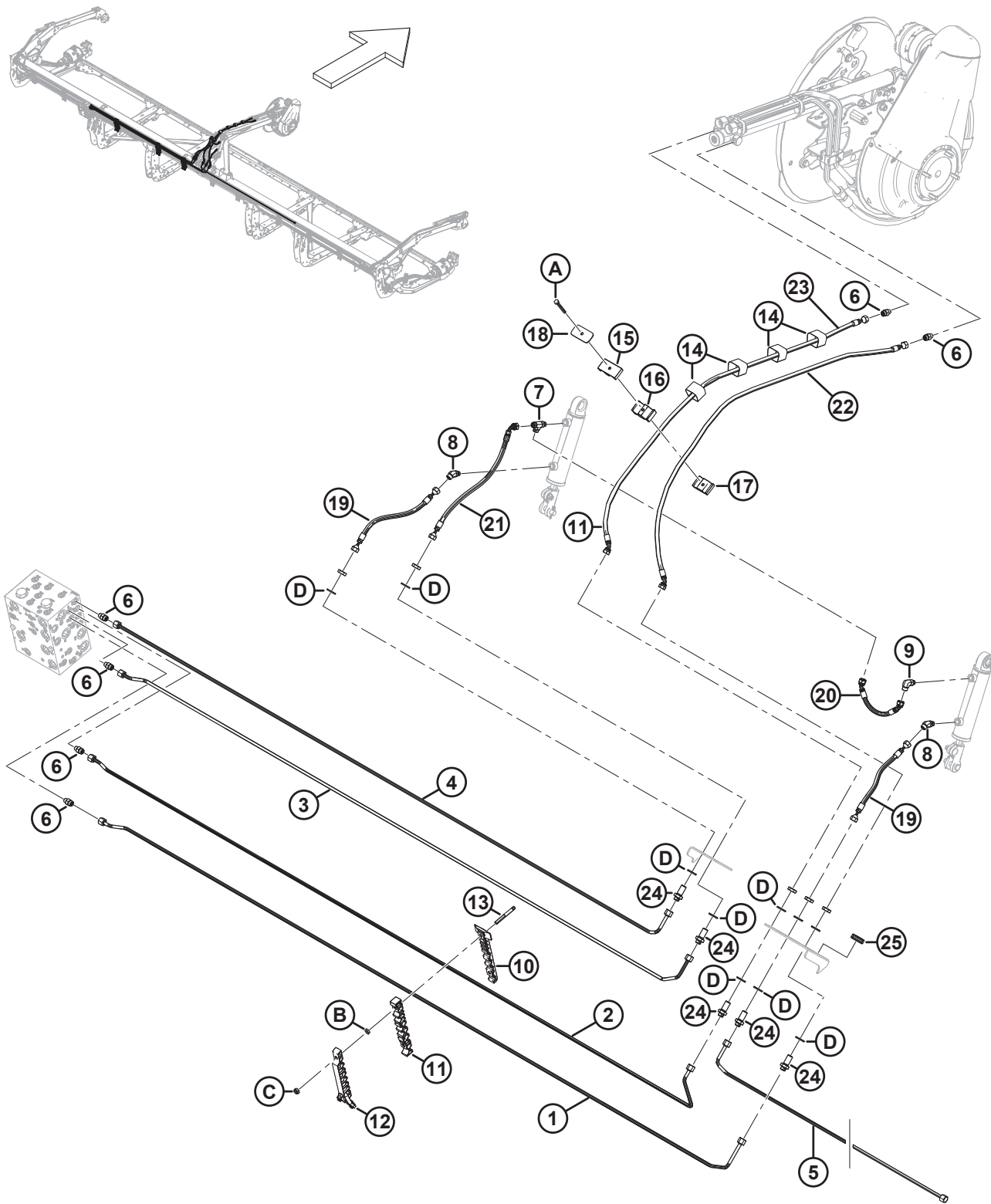




液压系统 – 升降和前后移动，双拨禾轮，左侧臂 ( D230、D235 和 D241 )

参考编号	零部件号	说明	数量	系列号
E	136442	六角薄螺母 M10 X 1.5-05-AA1J		
F	184692	六角螺母 NYLOC M10 X 1.5-8-AA1J		

# 74 液压系统 – 升降和前后移动，双拨禾轮，中间臂 ( D230、D235 和 D241 )



1040437

液压系统 – 升降和前后移动，双拨禾轮，中间臂 ( D230、D235 和 D241 )

参考编号	零部件号	说明	数量	系列号
1	283523	液压金属管	1	
2	283520	液压金属管	1	
3	283522	液压金属管	1	
4	283521	液压金属管	1	
5	283526	液压金属管 ( D230、D235 ) <sup>234</sup>	1	
	283810	液压金属管 (D241) <sup>235</sup>	1	
6	135778	转接器	6	
	50219	O 型密封圈 – Ø1.98 X Ø11.89		
	135865	O 型密封圈 – Ø1.78 X Ø9.25		
7	136240	液压 T 型管接头	1	
	50219	O 型密封圈 – Ø1.98 X Ø11.89		
	135865	O 型密封圈 – Ø1.78 X Ø9.25		
8	136144	45° 液压弯头	2	
	50219	O 型密封圈 – Ø1.98 X Ø11.89		
	135865	O 型密封圈 – Ø1.78 X Ø9.25		
9	136095	90° 液压弯头	1	
	50219	O 型密封圈 – Ø1.98 X Ø11.89		
	135865	O 型密封圈 – Ø1.78 X Ø9.25		
10	283820	管夹 – 底部右侧	3	
11	283818	管夹 – 中间右侧	3	
12	340549	套件 – 右侧顶部管夹 <sup>236</sup>	3	
13	312654	螺柱 – 管夹固定	6	
14	135444	自粘绑带，6 英寸长	4	
15	283989	软管夹 - 拨禾轮顶部	1	
16	283988	软管夹 - 拨禾轮中间	1	
17	283987	软管夹 - 拨禾轮底部	1	
18	323023	管夹固定板 – 中间拨禾轮支承臂	1	
19	283582	液压软管，1/4 英寸内径，350 毫米长，100R17	2	
20	283785	液压软管，1/4 英寸内径，240 毫米长，100R17	1	
21	283747	液压软管，1/4 英寸内径，475 毫米长，100R17	1	
22	323018	液压软管，1/4 英寸内径，1530 毫米长，100R17	1	
23	283581	液压软管，1/4 英寸内径，1505 毫米长，100R17	1	
24	136145	液压穿板直通管接头 <sup>237</sup>	5	
	135865	O 型密封圈 – Ø1.78 X Ø9.25		
25	112640	防护圈	1	

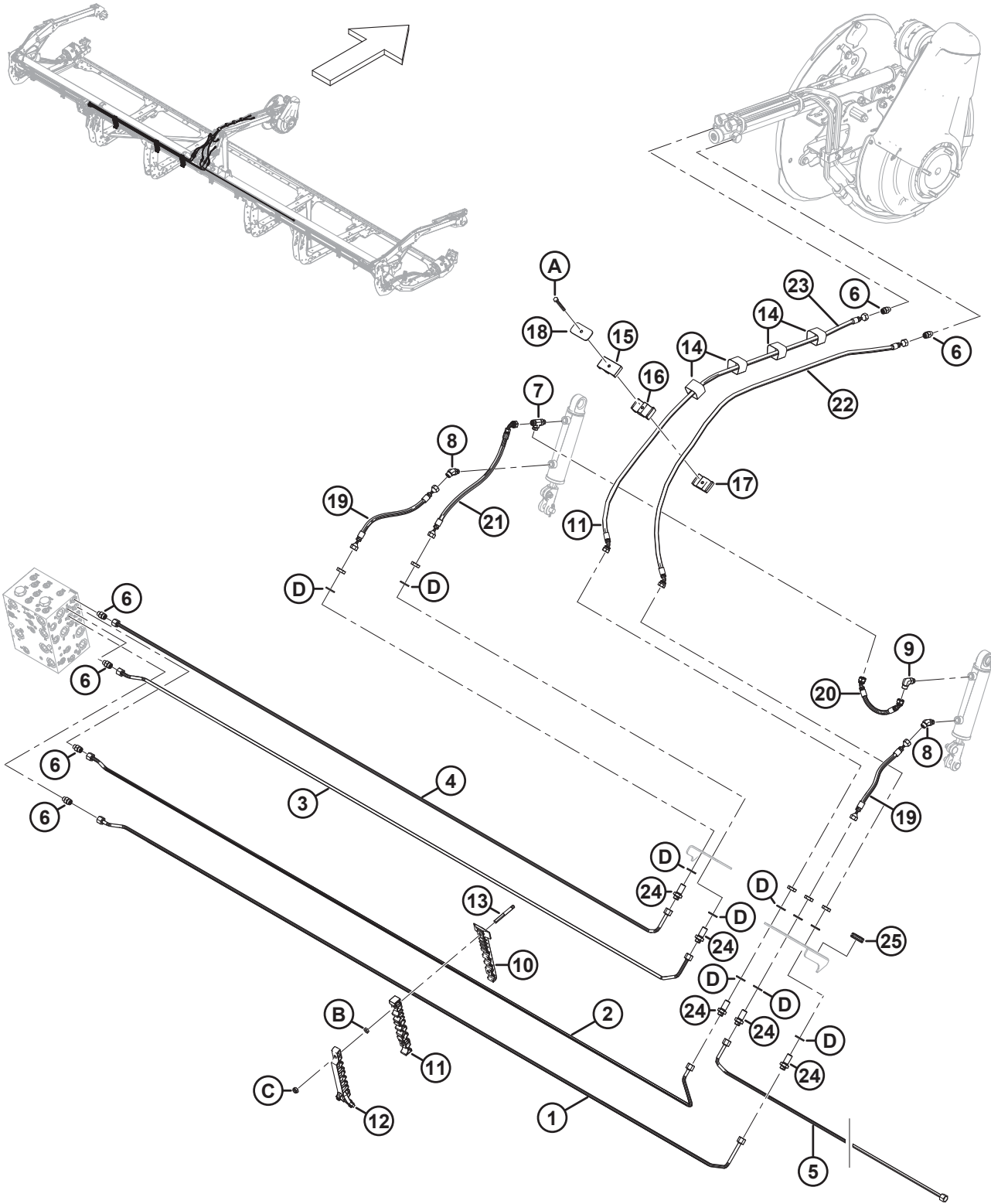
234. 仅用于 D230 和 D235 割台。

235. 仅用于 D241 割台。

236. 包括右侧顶部管夹 (NSS) 和两个梅花槽螺钉 (MD #320336)。

237. 此接头包括一个固定螺母 (NSS)。

液压系统 - 升降和前后移动, 双拨禾轮, 中间臂 ( D230、D235 和 D241 )

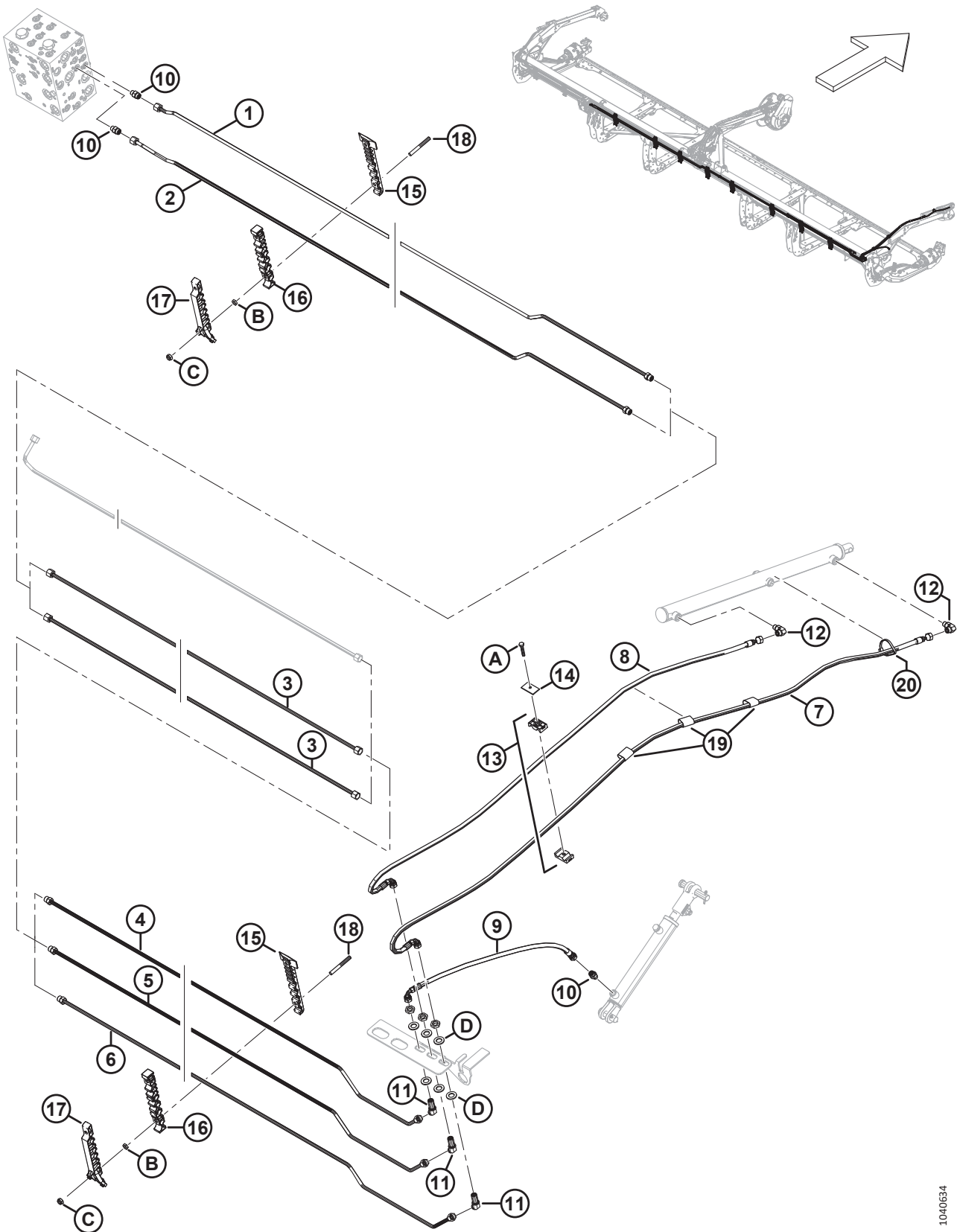


1040437

液压系统 – 升降和前后移动，双拨禾轮，中间臂 ( D230、D235 和 D241 )

参考编号	零部件号	说明	数量	系列号
A	184656	六角头螺栓 M8 X 1.25 X 70-8.8-AA1J		
B	136442	六角薄螺母 M10 X 1.5-05-AA1J		
C	184692	六角螺母 NYLOC M10 X 1.5-8-AA1J		
D	136540	平垫圈		

# 75 液压系统 – 升降和前后移动，双拨禾轮，右侧臂 ( D230 和 D235 )



液压系统 – 升降和前后移动，双拨禾轮，右侧臂 ( D230 和 D235 )

参考编号	零部件号	说明	数量	系列号
1	283533	液压金属管 ( D230 和 D235 )	1	
	135865	O 型密封圈 – Ø1.78 X Ø9.25		
2	283540	液压金属管 ( D230 和 D235 )	1	
	135865	O 型密封圈 – Ø1.78 X Ø9.25		
3	283750	液压金属管 ( D230 和 D235 )	2	
4	283527	液压金属管 (D230) <sup>238</sup>	1	
	283528	液压金属管 (D235) <sup>239</sup>	1	
	135865	O 型密封圈 – Ø1.78 X Ø9.25		
5	283534	液压金属管 (D230) <sup>238</sup>	1	
	283535	液压金属管 (D235) <sup>239</sup>	1	
	135865	O 型密封圈 – Ø1.78 X Ø9.25		
6	283541	液压金属管 (D230) <sup>238</sup>	1	
	283542	液压金属管 (D235) <sup>239</sup>	1	
	135865	O 型密封圈 – Ø1.78 X Ø9.25		
7	283074	液压软管	1	
8	283075	液压软管	1	
9	283059	液压软管	1	
10	135778	转接器	3	
	50219	O 型密封圈 – Ø1.98 X Ø11.89		
	135865	O 型密封圈 – Ø1.78 X Ø9.25		
11	136146	45° 液压弯头，穿板式 <sup>240</sup>	3	
12	136095	90° 液压弯头	2	
	50219	O 型密封圈 – Ø1.98 X Ø11.89		
	135865	O 型密封圈 – Ø1.78 X Ø9.25		
13	232395	管夹组件 <sup>241</sup>	2	
14	184303	管夹盖板	2	
15	283820	管夹 – 底部右侧 <sup>242</sup>		
16	283818	管夹 – 中间右侧 <sup>242</sup>		
17	340549	套件 – 右侧顶部管夹 <sup>243</sup>		
18	312654	螺柱 – 管夹固定 <sup>244</sup>		
19	135443	自粘绑带，4 英寸长	3	
20	30753	黑色扎带	1	

238. 仅用于 D230 割台。

239. 仅用于 D235 割台。

240. 此接头包括一个固定螺母 (NSS)。

241. 管夹组件包括两个两半管夹 (NSS)。不包括盖板或五金件。

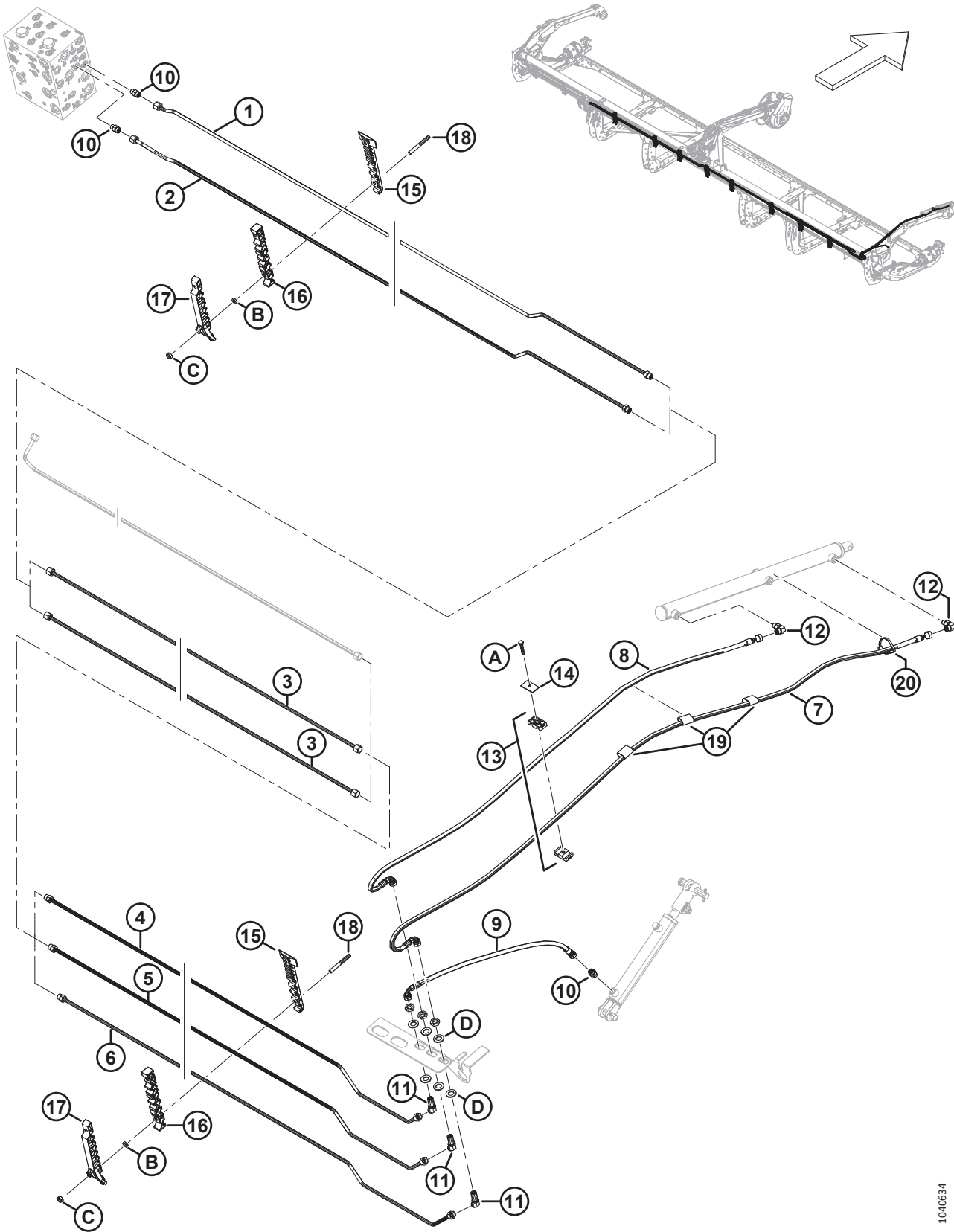
242. 数量：D230 = 8 个；D235 = 9 个。

243. 包括右侧顶部管夹 (NSS) 和两个梅花槽螺钉 (MD #320336)。数量：D230 = 8 个；D235 = 9 个。

244. 数量：D230 = 16 个；D235 = 18 个。



液压系统 - 升降和前后移动，双拨禾轮，右侧臂 ( D230 和 D235 )

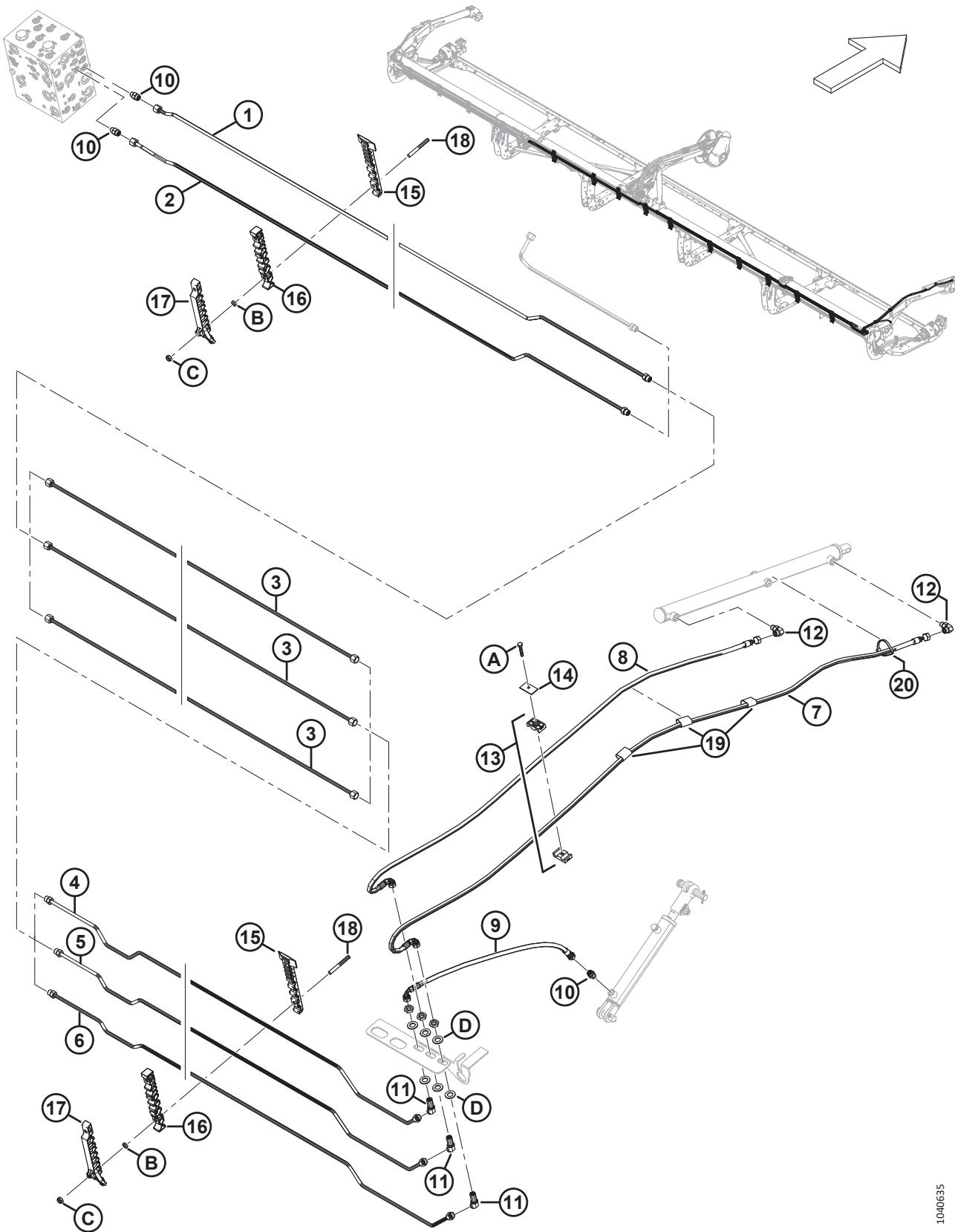


1040634

液压系统 - 升降和前后移动，双拨禾轮，右侧臂 ( D230 和 D235 )

参考编号	零部件号	说明	数量	系列号
A	30660	六角头螺栓 M8 X 1.25 X 45-8.8-AA1J		
B	136442	六角薄螺母 M10 X 1.5-05-AA1J		
C	184692	六角螺母 NYLOC M10 X 1.5-8-AA1J		
D	136540	平垫圈		

# 76 液压系统 - 升降和前后移动, 双拨禾轮, 右侧臂 (D241)



1040635

液压系统 – 升降和前后移动，双拨禾轮，右侧臂 (D241)

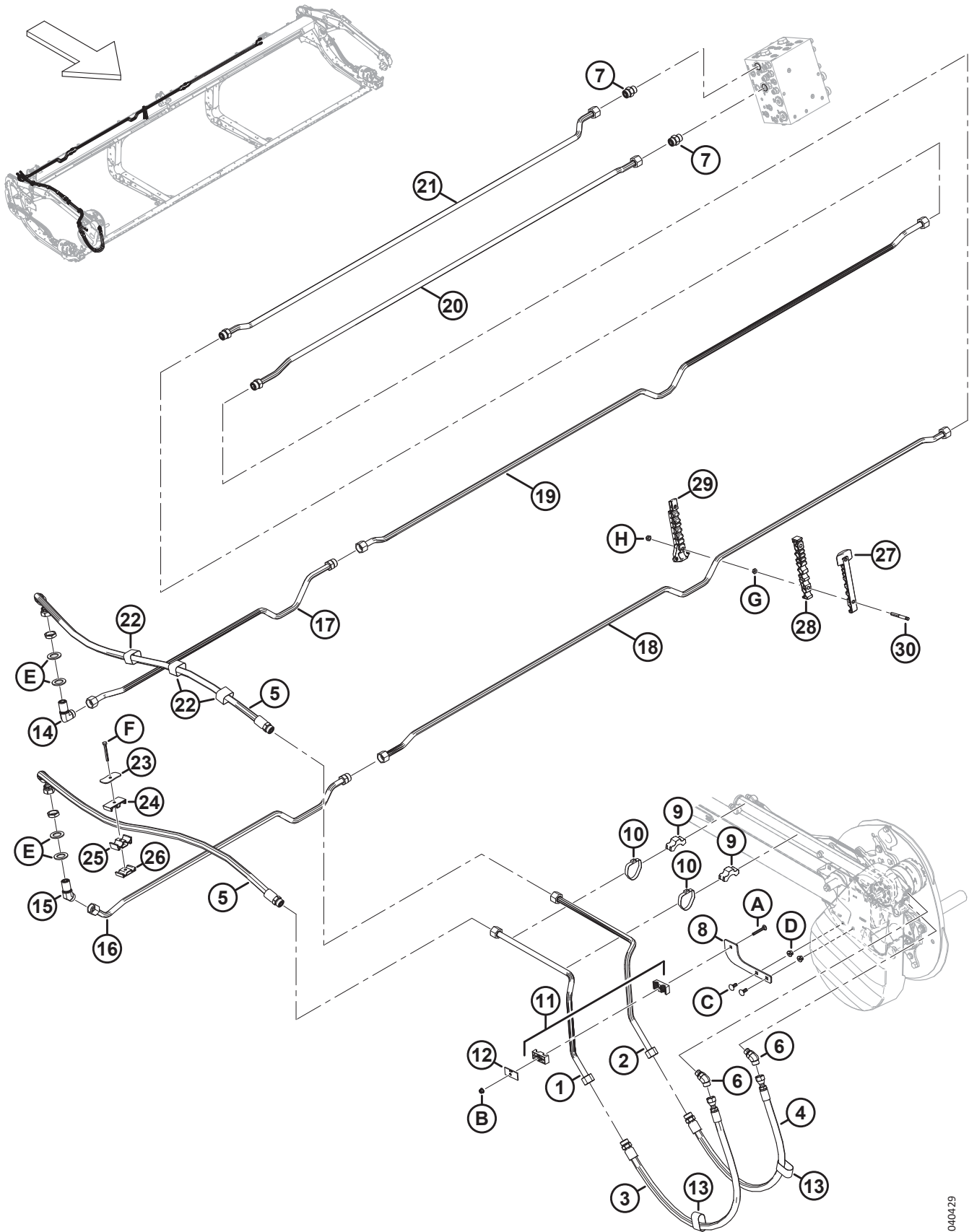
参考编号	零部件号	说明	数量	系列号
1	283533	液压金属管 (D241)	1	
	135865	O 型密封圈 – Ø1.78 X Ø9.25		
2	283540	液压金属管 (D241)	1	
	135865	O 型密封圈 – Ø1.78 X Ø9.25		
3	283529	液压金属管 (D241)	3	
4	283431	液压金属管 (D241)	1	
	135865	O 型密封圈 – Ø1.78 X Ø9.25		
5	283432	液压金属管 (D241)	1	
	135865	O 型密封圈 – Ø1.78 X Ø9.25		
6	283433	液压金属管 (D241)	1	
	135865	O 型密封圈 – Ø1.78 X Ø9.25		
7	283074	液压软管	1	
8	283075	液压软管	1	
9	283059	液压软管	1	
10	135778	转接器	3	
	50219	O 型密封圈 – Ø1.98 X Ø11.89		
	135865	O 型密封圈 – Ø1.78 X Ø9.25		
11	136146	45° 液压弯头，穿板式 <sup>245</sup>	3	
12	136095	90° 液压弯头	2	
	50219	O 型密封圈 – Ø1.98 X Ø11.89		
	135865	O 型密封圈 – Ø1.78 X Ø9.25		
13	232395	管夹组件 <sup>246</sup>	2	
14	184303	管夹盖板	2	
15	283820	管夹 – 底部右侧	10	
16	283818	管夹 – 中间右侧	10	
17	340549	套件 – 右侧顶部管夹 <sup>247</sup>	10	
18	312654	螺柱 – 管夹固定	20	
19	135443	自粘绑带，4 英寸长	3	
20	30753	黑色扎带	1	
A	30660	六角头螺栓 M8 X 1.25 X 45-8.8-AA1J		
B	136442	六角薄螺母 M10 X 1.5-05-AA1J		
C	184692	六角螺母 NYLOC M10 X 1.5-8-AA1J		
D	136540	平垫圈		

245. 此接头包括一个固定螺母 (NSS)。

246. 管夹组件包括两个两半管夹 (NSS)。不包括盖板或五金件。

247. 包括右侧顶部管夹 (NSS) 和两个梅花槽螺钉 (MD #320336)。

# 77 液压系统 - 拨禾轮驱动装置，单拨禾轮



液压系统 – 拨禾轮驱动装置，单拨禾轮

参考编号	零部件号	说明	数量	系列号
1	323428	液压金属管	1	
2	323429	液压金属管	1	
3	283092	液压软管	1	
	135868	O 型密封圈 – Ø1.78 X Ø18.77		
4	283091	液压软管	1	
	135868	O 型密封圈 – Ø1.78 X Ø18.77		
5	323519	液压软管	2	
	135868	O 型密封圈 – Ø1.78 X Ø18.77		
6	136327	45° 液压弯头	2	
	44210	O 型密封圈 – Ø2.46 X Ø19.18		
	135867	O 型密封圈 – Ø1.78 X Ø15.60		
7	135788	转接器	2	
	30971	O 型密封圈 – Ø2.95 X Ø23.47		
	135868	O 型密封圈 – Ø1.78 X Ø18.77		
8	273285	支撑托架	1	
9	232405	管夹	2	
10	112823	软管卡箍	2	
11	232397	管夹组件 <sup>248</sup>	1	
12	232233	管夹盖板	1	
13	135443	自粘绑带，4 英寸长	2	
14	136245	90° 液压弯头，穿板式 <sup>249</sup>	1	
	135868	O 型密封圈 – Ø1.78 X Ø18.77		
15	136527	45° 弯头，穿板式 <sup>249</sup>	1	
	135868	O 型密封圈 – Ø1.78 X Ø18.77		
16	283255	液压金属管 (D225) <sup>250</sup>	1	
	135868	O 型密封圈 – Ø1.78 X Ø18.77		
17	283254	液压金属管 (D225) <sup>250</sup>	1	
	135868	O 型密封圈 – Ø1.78 X Ø18.77		
18	283256	液压金属管 (D225) <sup>250</sup>	1	
19	283253	液压金属管 (D225) <sup>250</sup>	1	
20	323471	液压金属管 (D215) <sup>251</sup>	1	
	323561	液压金属管 (D220) <sup>252</sup>	1	
	283257	液压金属管 (D225) <sup>250</sup>	1	
	135868	O 型密封圈 – Ø1.78 X Ø18.77		

248. 管夹组件包括两个两半管夹 (NSS)。不包括盖板或五金件。

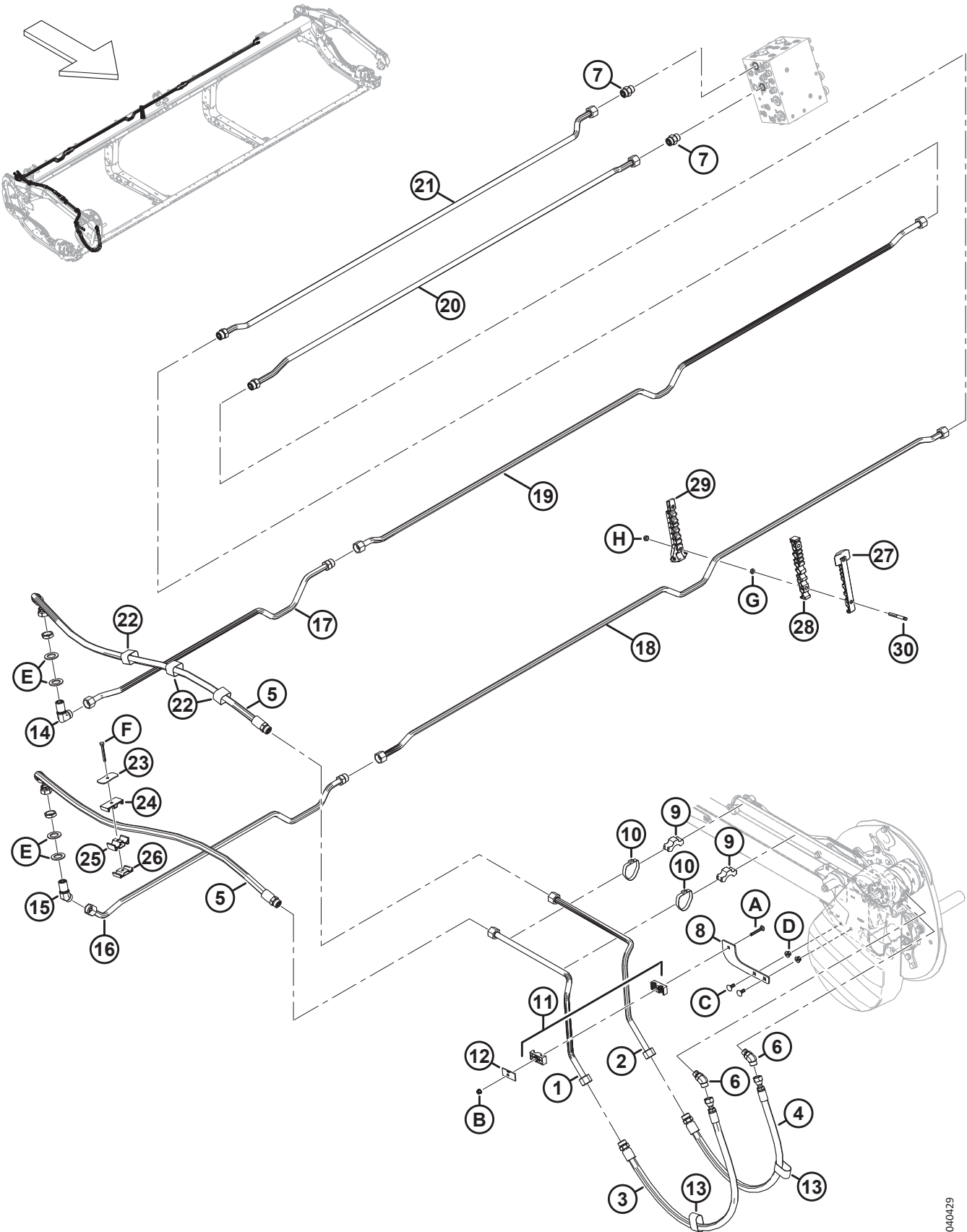
249. 此接头包括一个固定螺母 (NSS)。

250. 仅用于 D225 割台。

251. 仅用于 D215 割台。

252. 仅用于 D220 割台。

液压系统 - 拨禾轮驱动装置，单拨禾轮



1040429

液压系统 – 拨禾轮驱动装置，单拨禾轮

参考编号	零部件号	说明	数量	系列号
21	323469	液压金属管 (D215) <sup>251</sup>	1	
	323560	液压金属管 (D220) <sup>252</sup>	1	
	283252	液压金属管 (D225) <sup>250</sup>	1	
	135868	O 型密封圈 – Ø1.78 X Ø18.77		
22	135444	自粘绑带，4 英寸长	3	
23	323023	管夹固定板 – 中间拨禾轮支承臂	1	
24	283989	软管夹 - 拨禾轮顶部	1	
25	283988	软管夹 - 拨禾轮中间	1	
26	283987	软管夹 - 拨禾轮底部	1	
27	283820	管夹 – 底部右侧 <sup>253</sup>		
28	283818	管夹 – 中间右侧 <sup>253</sup>		
29	340549	套件 – 右侧顶部管夹 <sup>254</sup>		
30	312654	螺柱 – 管夹固定 <sup>255</sup>		
A	136486	螺栓 – RHSN M8 X 1.25 X 60-8.8-AA1J		
B	135337	六角法兰中心锁紧螺母 M8 X 1.25-8-AA1J		
C	135785	螺栓 – RHSN M10 X 1.5 X 25-8.8-AA1J		
D	135799	六角法兰中心锁紧螺母 M10 X 1.5-10		
E	136355	平垫圈 2.0 英寸OD ZP		
F	184656	六角头螺栓 M8 X 1.25 X 70-8.8-AA1J		
G	136442	六角薄螺母 M10 X 1.5-05-AA1J		
H	184692	六角螺母 NYLOC M10 X 1.5-8-AA1J		

253. 数量：D215 = 0 个，D220 = 1 个，D225 = 7 个。

254. 包括右侧顶部管夹 (NSS) 和两个梅花槽螺钉 (MD #320336)。数量：D215 = 0 个，D220 = 1 个，D225 = 7 个。

255. 数量：D215 = 0 个，D220 = 2 个，D225 = 14 个。





液压系统 – 拨禾轮驱动装置，双拨禾轮

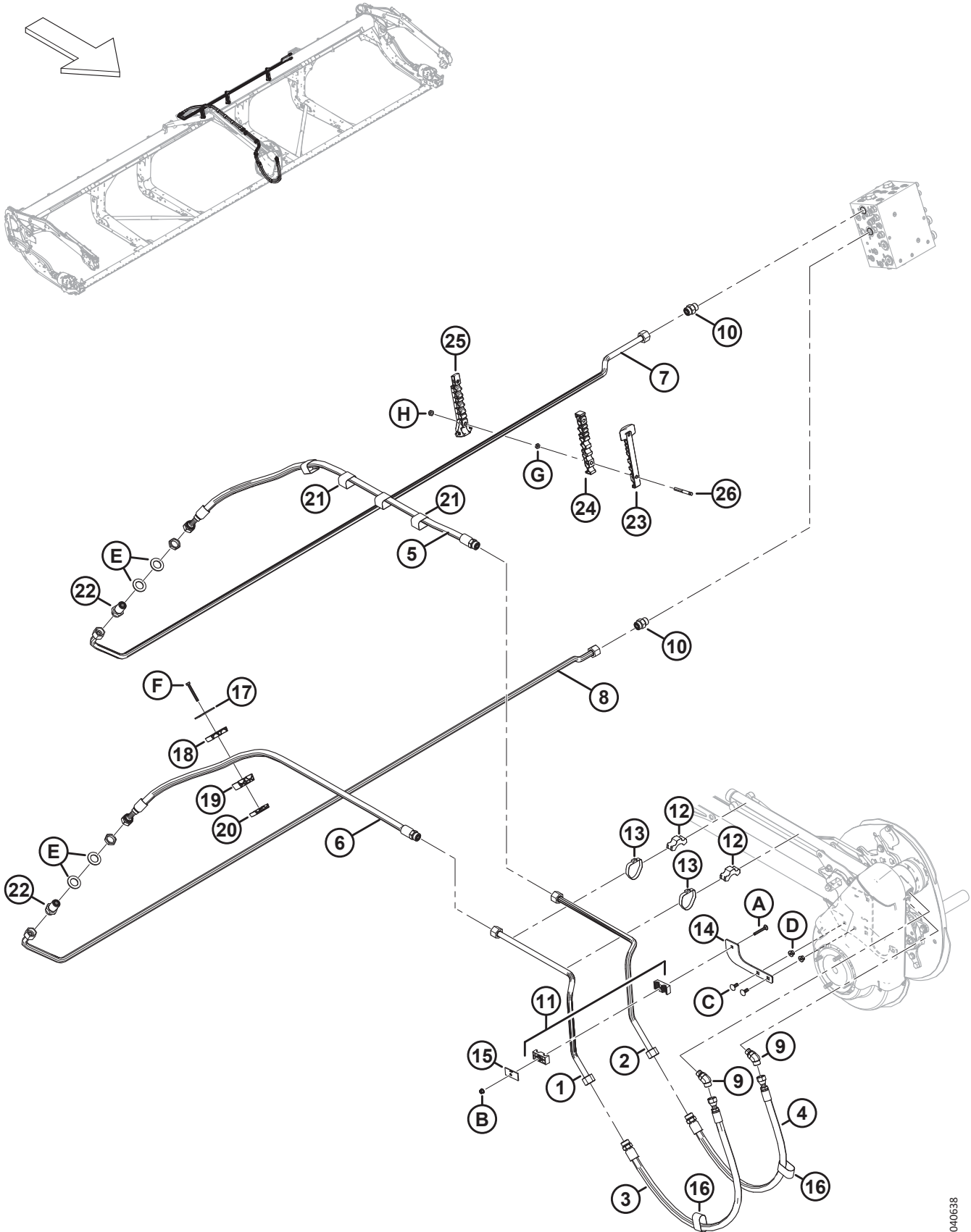
参考编号	零部件号	说明	数量	系列号
1	323428	液压金属管	1	
2	323429	液压金属管	1	
3	283092	液压软管	1	
	135868	O 型密封圈 – $\varnothing 1.78 \times \varnothing 18.77$		
4	283091	液压软管	1	
	135868	O 型密封圈 – $\varnothing 1.78 \times \varnothing 18.77$		
5	283580	液压软管	1	
	135868	O 型密封圈 – $\varnothing 1.78 \times \varnothing 18.77$		
6	323017	液压软管	1	
	135868	O 型密封圈 – $\varnothing 1.78 \times \varnothing 18.77$		
7	323921	液压金属管	1	
8	283525	液压金属管	1	
9	136327	45° 液压弯头	2	
	44210	O 型密封圈 – $\varnothing 2.46 \times \varnothing 19.18$		
	135867	O 型密封圈 – $\varnothing 1.78 \times \varnothing 15.60$		
10	135788	转接器	2	
	30971	O 型密封圈 – $\varnothing 2.95 \times \varnothing 23.47$		
	135868	O 型密封圈 – $\varnothing 1.78 \times \varnothing 18.77$		
11	273285	支撑托架	1	
12	232405	管夹	2	
13	112823	软管卡箍	2	
14	232397	管夹组件 <sup>256</sup>	1	
15	232233	管夹盖板	1	
16	135443	自粘绑带，4 英寸长	2	
17	323023	管夹固定板 – 中间拨禾轮支承臂	1	
18	283989	软管夹 - 拨禾轮顶部	1	
19	283988	软管夹 - 拨禾轮中间	1	
20	283987	软管夹 - 拨禾轮底部	1	
21	135444	自粘绑带，4 英寸长	4	
22	136254	液压穿板式接头 <sup>257</sup>	2	
	135868	O 型密封圈 – $\varnothing 1.78 \times \varnothing 18.77$		
23	283820	管夹 – 底部右侧	3	
24	283818	管夹 – 中间右侧	3	
25	340549	套件 – 右侧顶部管夹 <sup>258</sup>	3	
26	312654	螺柱 – 管夹固定	6	

256. 管夹组件包括两个两半管夹 (NSS)。不包括盖板或五金件。

257. 此接头包括一个固定螺母 (NSS)。

258. 包括右侧顶部管夹 (NSS) 和两个梅花槽螺钉 (MD #320336)。

液压系统 - 拨禾轮驱动装置，双拨禾轮

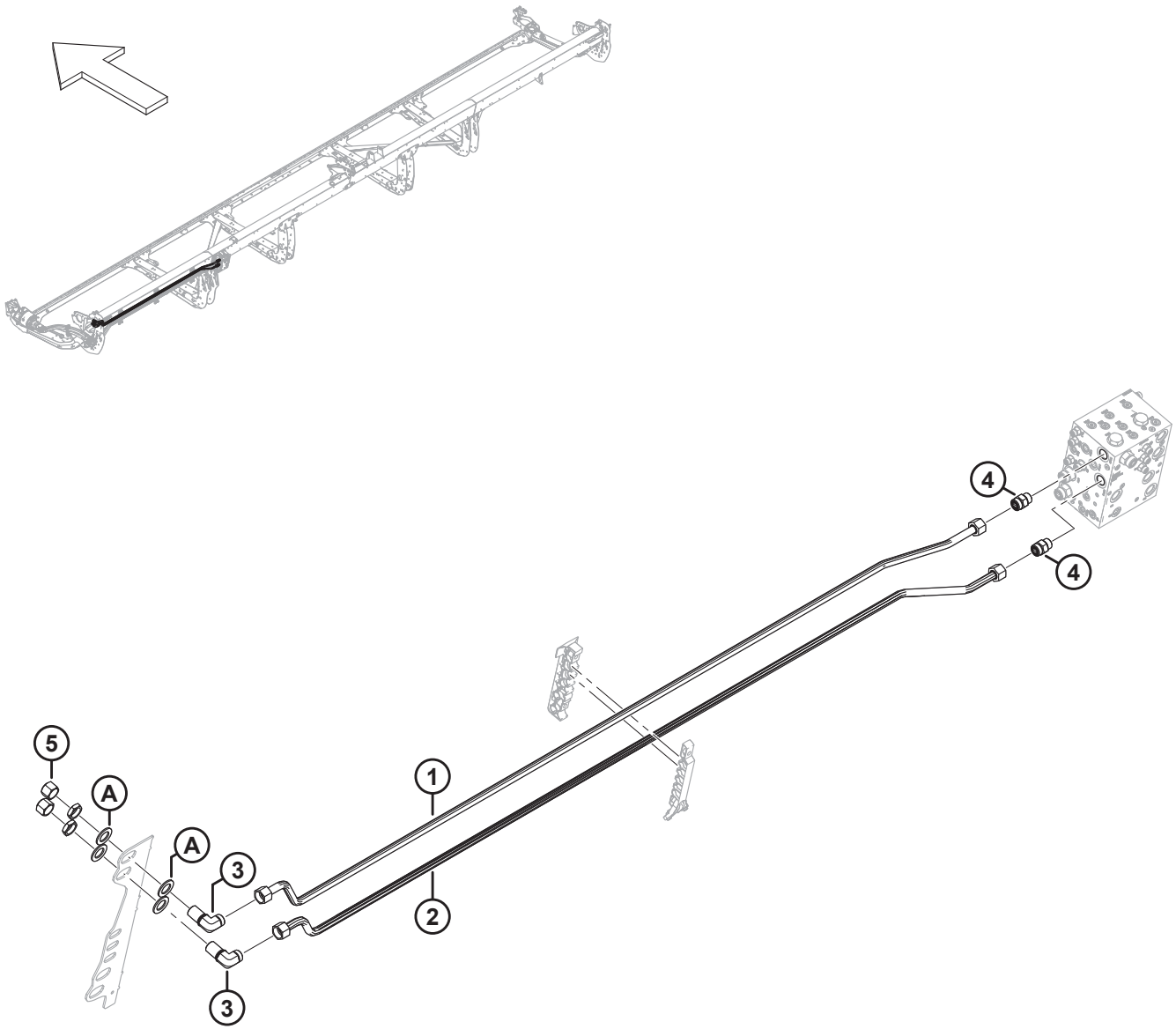


1040638

液压系统 – 拨禾轮驱动装置，双拨禾轮

参考编号	零部件号	说明	数量	系列号
A	136486	螺栓 – RHSN M8 X 1.25 X 60-8.8-AA1J		
B	135337	六角法兰中心锁紧螺母 M8 X 1.25-8-AA1J		
C	135785	螺栓 – RHSN M10 X 1.5 X 25-8.8-AA1J		
D	135799	六角法兰中心锁紧螺母 M10 X 1.5-10		
E	136355	平垫圈 2.0 英寸OD ZP		
F	184656	六角头螺栓 M8 X 1.25 X 70-8.8-AA1J		
G	136442	六角薄螺母 M10 X 1.5-05-AA1J		
H	184692	六角螺母 NYLOC M10 X 1.5-8-AA1J		

## 79 液压系统 - 辅助螺旋输送套件



液压系统 - 辅助螺旋输送套件

参考编号	零部件号	说明	数量	系列号
	B7270	套件 - 15 英尺辅助螺旋输送套件液压系统 <sup>259</sup>		
	B7271	套件 - 20 英尺辅助螺旋输送套件液压系统 <sup>259</sup>		
	B7338	套件 - 25 英尺辅助螺旋输送套件液压系统 <sup>259</sup>		
	B7117	套件 - 30 英尺辅助螺旋输送套件液压系统 <sup>259</sup>		
	B7118	套件 - 35 英尺辅助螺旋输送套件液压系统 <sup>259</sup>		
	B7120	套件 - 41 英尺辅助螺旋输送套件液压系统 <sup>259</sup>		
1	323541	液压金属管 (D215) <sup>260</sup>	1	
	323569	液压金属管 (D220) <sup>261</sup>	1	
	323354	液压金属管 (D225) <sup>262</sup>	1	
	283052	液压金属管 (D230) <sup>263</sup>	1	
	283164	液压金属管 (D235) <sup>264</sup>	1	
	283462	液压金属管 (D241) <sup>265</sup>	1	
2	323542	液压金属管 (D215) <sup>260</sup>	1	
	323568	液压金属管 (D220) <sup>261</sup>	1	
	323355	液压金属管 (D225) <sup>262</sup>	1	
	283051	液压金属管 (D230) <sup>263</sup>	1	
	283205	液压金属管 (D235) <sup>264</sup>	1	
	283461	液压金属管 (D241) <sup>265</sup>	1	
3	136245	90° 液压弯头, 穿板式 <sup>266</sup>	2	
	135868	O 型密封圈 - Ø1.78 X Ø18.77		
4	135788	转接头 (UCAP、UCAR)	2	
	30971	O 型密封圈 - Ø2.95 X Ø23.47		
	135868	O 型密封圈 - Ø1.78 X Ø18.77		
5	135889	盖帽 - 液压 SAE - 12 ORFS	2	
A	136355	平垫圈 2.0 IN OD ZP	4	

259. 仅供套件。

260. 仅用于 D215 割台。

261. 仅用于 D220 割台。

262. 仅用于 D225 割台。

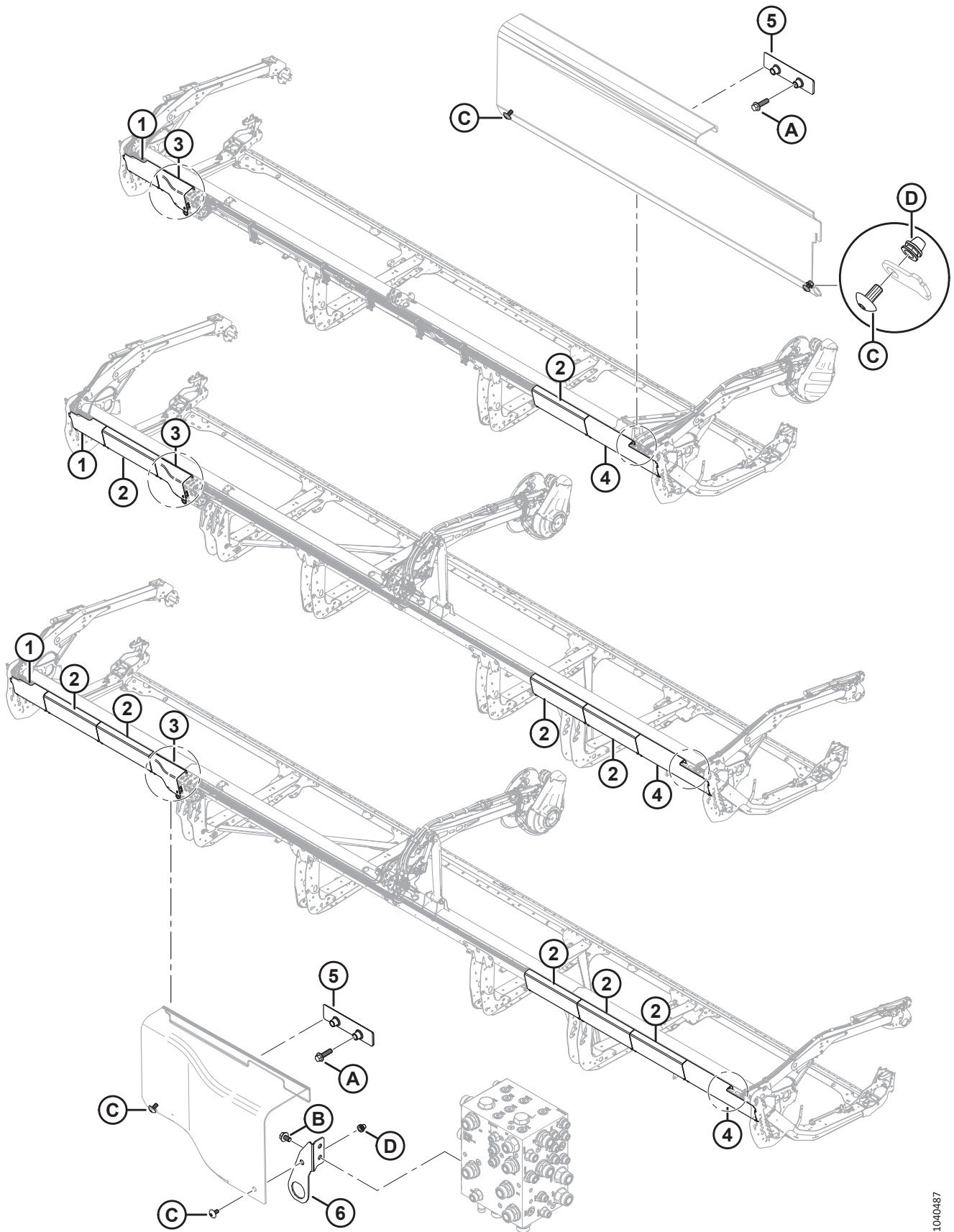
263. 仅用于 D230 割台。

264. 仅用于 D235 割台。

265. 仅用于 D241 割台。

266. 此接头包括一个固定螺母。

# 80 液压管路护盖 ( D225、 D230 和 D235 )



液压管路护盖 ( D225、D230 和 D235 )

参考编号	零部件号	说明	数量	系列号
1	323164	护盖 – 液压管路，左端，塑料	1	
2	323169	护盖 – 液压管路，通用，塑料 <sup>267</sup>		
3	323795	护盖 – 液压管路，多口转接阀，左侧	1	
4	323166	护盖 – 液压管路，右端，塑料	1	
5	283849	托架 – 液压管路护盖支撑	2	
6	323772	组件 – 连接器托架 <sup>268</sup>	1	
A	136211	六角头法兰螺栓 M10 X 1.5 X 35-8.8-AA1J		
B	136151	六角头法兰螺栓 TFL M10 X 1.5 X 16-8.8-AA1J		
C	320336	梅花槽大圆头螺钉 M8 X 1.25 X 16-SPCL-8.8-AA1T <sup>269</sup>		
D	320448	铆螺母 – M8 X 1.25 六角		

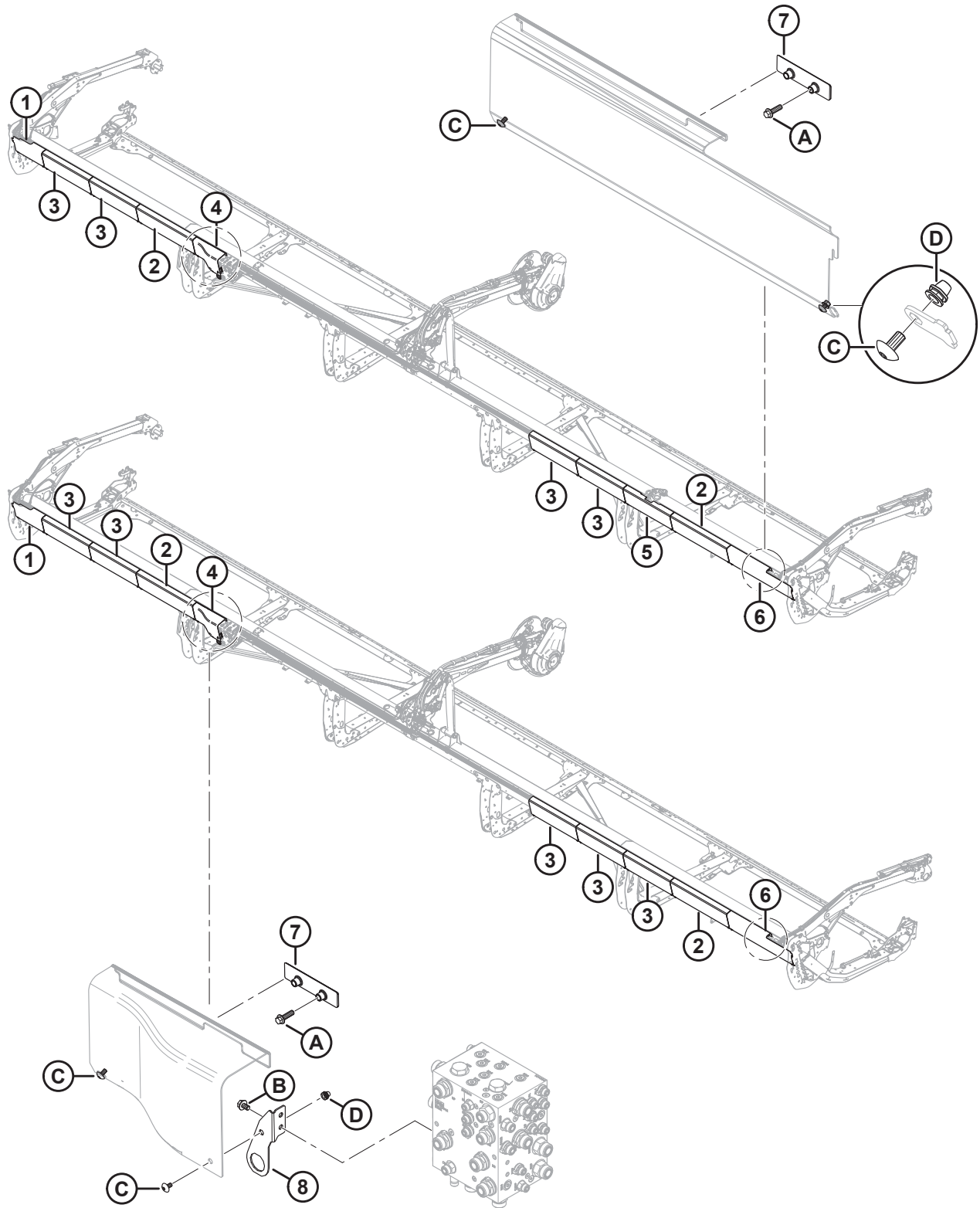
267. 数量：D225 = 1 个，D230 = 3 个，D235 = 5 个。

268. 此组件包括护盖安装连接器托架 (NSS) 和铆螺母 (MD #320448)。

269. 数量：D225 = 8 个，D230 = 12 个，D235 = 16 个。



# 81 液压管路护盖 (D241)



## 液压管路护盖 (D241)

注:

上部图中显示的是分体式割台；下部图中显示的是一体式割台。

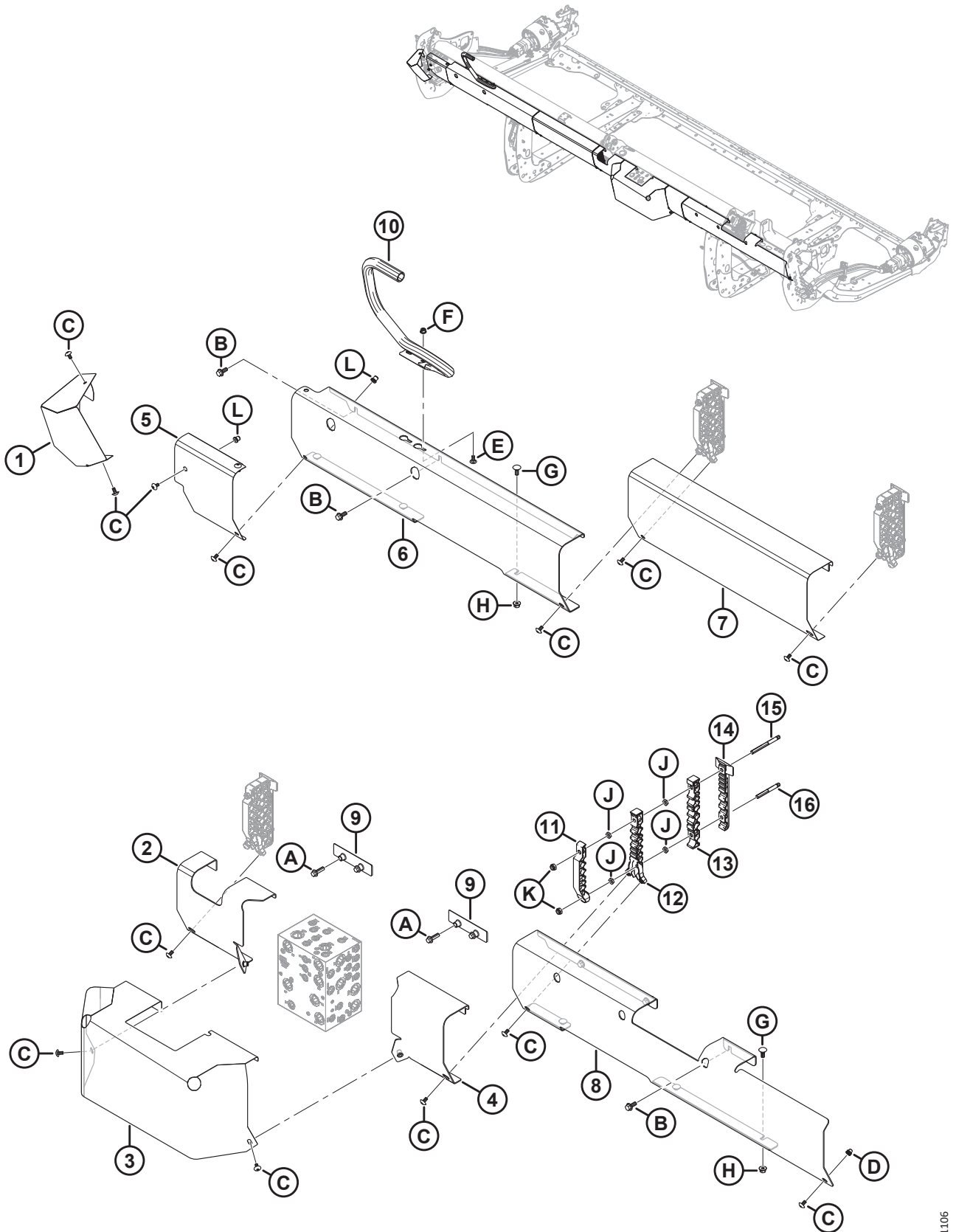
参考编号	零部件号	说明	数量	系列号
1	323164	护盖 - 液压管路, 左端, 塑料	1	
2	323172	护盖 - 液压管路, 长, 塑料	2	
3	323169	护盖 - 液压管路, 通用, 塑料 <sup>270</sup>		
4	323795	护盖 - 液压管路, 多口转接阀, 左侧	1	
5	323165	护盖 - 液压管路, 分体式, 塑料 <sup>271</sup>		
6	323166	护盖 - 液压管路, 右端, 塑料	1	
7	283849	托架 - 液压管路护盖支撑	2	
8	323772	组件 - 连接器托架 <sup>272</sup>	1	
A	136211	六角头法兰螺栓 M10 X 1.5 X 35-8.8-AA1J		
B	136151	六角头法兰螺栓 TFL M10 X 1.5 X 16-8.8-AA1J		
C	320336	梅花槽大圆头螺钉 M8 X 1.25 X 16-SPCL-8.8-AA1T		
D	320448	铆螺母 - M8 X 1.25 六角		

270. 数量：D241 分体式 = 4 个，D241 一体式 = 5 个。

271. 数量：D241 分体式 = 1 个，D241 一体式 = 0 个。

272. 此组件包括护盖安装连接器托架 (NSS) 和铆螺母 (MD #320448)。

## 82 液压管路护盖 - 中间, M 系列 (D215)



液压管路护盖 – 中间, M 系列 (D215)

注:

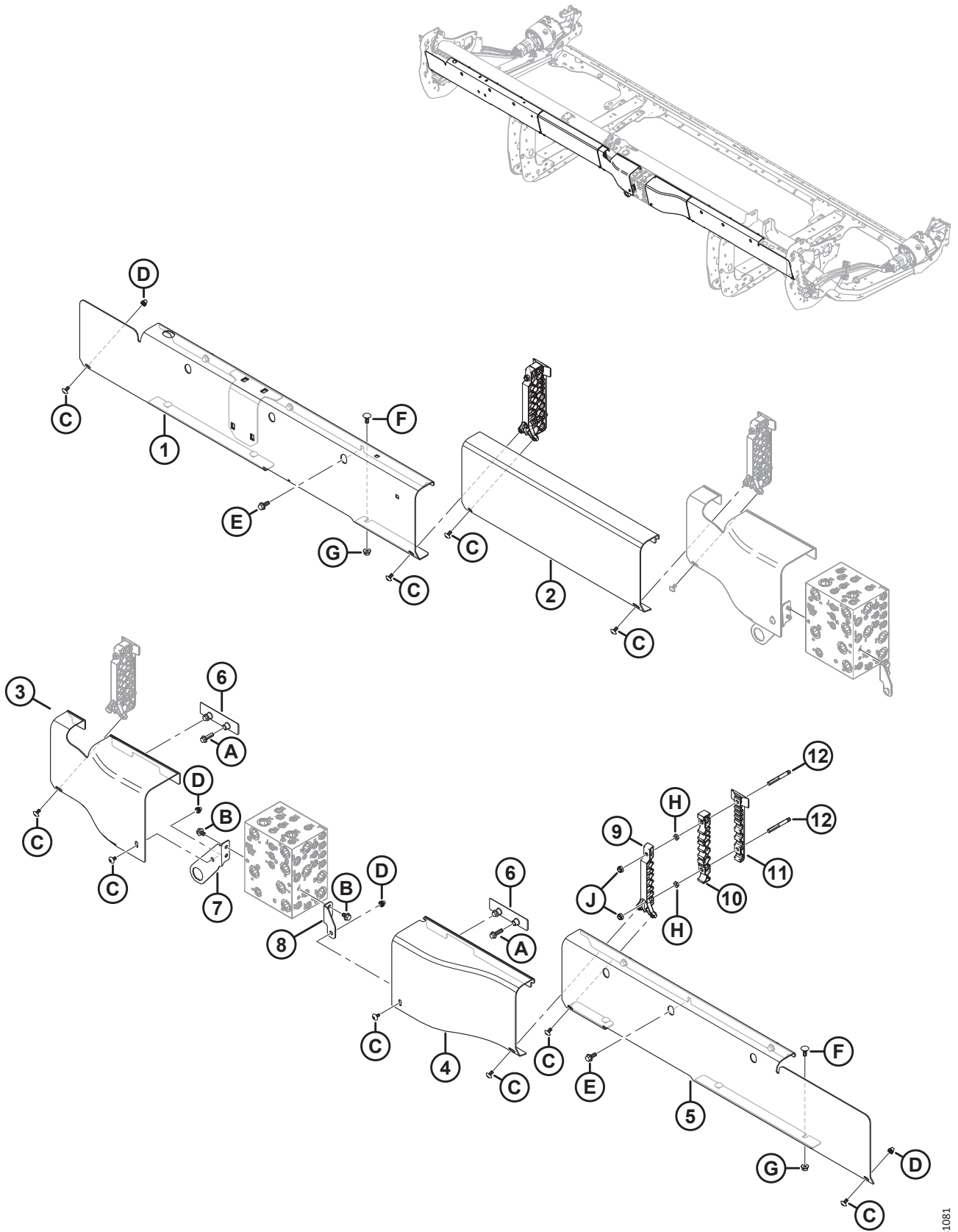
本主题中列出的液压护盖仅用于为 M 系列割晒机配置的 D215 割台。

参考编号	零部件号	说明	数量	系列号
1	323735	护盖 – 左侧, M 系列, 焊件	1	
2	323739	护盖 – 多口转接阀, 左侧, 带铆螺母 <sup>273</sup>	1	
3	323741	护盖 – 多口转接阀, 带隔套	1	
4	323742	护盖 – 多口转接阀, 右侧, 带铆螺母 <sup>273</sup>	1	
5	323736	护盖 – 左侧护盖, 带铆螺母 <sup>274</sup>	1	
6	323737	护盖 – 15 英尺 M 系列, 带铆螺母 <sup>274</sup>	1	
7	323738	护盖 – 中间管路, 带隔套	1	
8	360036	护盖 – 15 英尺割晒机, 右侧	1	
9	283849	托架 – 液压管路护盖支撑	2	
10	220758	软管导杆	1	
11	340575	管夹 – 顶部, M 系列	3	
12	340576	管夹 – 中间, M 系列	3	
13	283818	管夹 – 中间右侧	3	
14	283820	管夹 – 底部右侧	3	
15	323337	螺柱 – 管夹固定, 加长	3	
16	312655	螺柱 – 管夹固定, 黑色	3	
A	136211	六角头法兰螺栓 M10 X 1.5 X 35-8.8-AA1J		
B	135783	六角头法兰螺栓 TFL M10 X 1.5 X 25-10.9-AA1J		
C	320336	梅花槽大圆头螺钉 M8 X 1.25 X 16-SPCL-8.8-AA1T		
D	320448	铆螺母 – M8 X 1.25 六角		
E	197171	螺栓 – RHSN M8 X 1.25 X 20-8.8-ZINC		
F	135337	六角法兰中心锁紧螺母 M8 X 1.25-8-AA1J		
G	135785	螺栓 – RHSN M10 X 1.5 X 25-8.8-AA1J		
H	135799	六角法兰中心锁紧螺母 M10 X 1.5-10		
J	136442	六角薄螺母 M10 X 1.5-05-AA1J		
K	184692	六角螺母 NYLOC M10 X 1.5-8-AA1J		
L	252179	铆螺母 – M8 X 1.25 HEX 0.7-3.8		

273. 左侧和右侧多口转接阀护盖包括铆螺母 (MD #252179)。

274. 此护盖包括铆螺母 (MD #252179)。

### 83 液压管路护盖 - 中间, M1/M2 系列 (D215)



1041081

液压管路护盖 – 中间, M1/M2 系列 (D215)

注:

本主题中列出的液压护盖仅用于为 M1 或 M2 系列割晒机配置的 D215 割台。

参考编号	零部件号	说明	数量	系列号
1	323914	护盖 – 割晒机, 15 英尺, 焊件	1	
2	323169	护盖 – 液压管路, 通用, 塑料	1	
3	323545	护盖 – 液压管路, 多口转接阀, 左侧, 15 英尺	1	
4	323575	护盖 – 液压管路, 多口转接阀, 右侧, 15 英尺/20 英尺	1	
5	323576	护盖 – 割晒机, 长, 右侧, 15 英尺	1	
6	283849	托架 – 液压管路护盖支撑	2	
7	323926	组件 – 连接器托架 <sup>275</sup>	1	
8	323773	组件 – 右侧护罩托架 <sup>276</sup>	1	
9	340549	套件 – 右侧顶部管夹 <sup>277</sup>	3	
10	283818	管夹 – 中间右侧	3	
11	283820	管夹 – 底部右侧	3	
12	312654	螺柱 – 管夹固定	6	
A	136211	六角头法兰螺栓 M10 X 1.5 X 35-8.8-AA1J		
B	136151	六角头法兰螺栓 TFL M10 X 1.5 X 16-8.8-AA1J		
C	320336	梅花槽大圆头螺钉 M8 X 1.25 X 16-SPCL-8.8-AA1T		
D	320448	柳螺母 – M8 X 1.25 六角		
E	135783	六角头法兰螺栓 TFL M10 X 1.5 X 25-10.9-AA1J		
F	135785	螺栓 – RHSN M10 X 1.5 X 25-8.8-AA1J		
G	135799	六角法兰中心锁紧螺母 M10 X 1.5-10		
H	136442	六角薄螺母 M10 X 1.5-05-AA1J		
J	184692	六角螺母 NYLOC M10 X 1.5-8-AA1J		

275. 此组件包括护盖安装连接器托架 (NSS) 和柳螺母 (MD #320448)。

276. 此组件包括护盖安装连接器托架 (NSS) 和柳螺母 (MD #320448)。

277. 包括右侧顶部管夹 (NSS) 和两个梅花槽螺钉 (MD #320336)。



液压管路护盖 – 中间, M 系列 (D220)

注:

本主题中列出的液压护盖仅用于为 M 系列割晒机配置的 D220 割台。

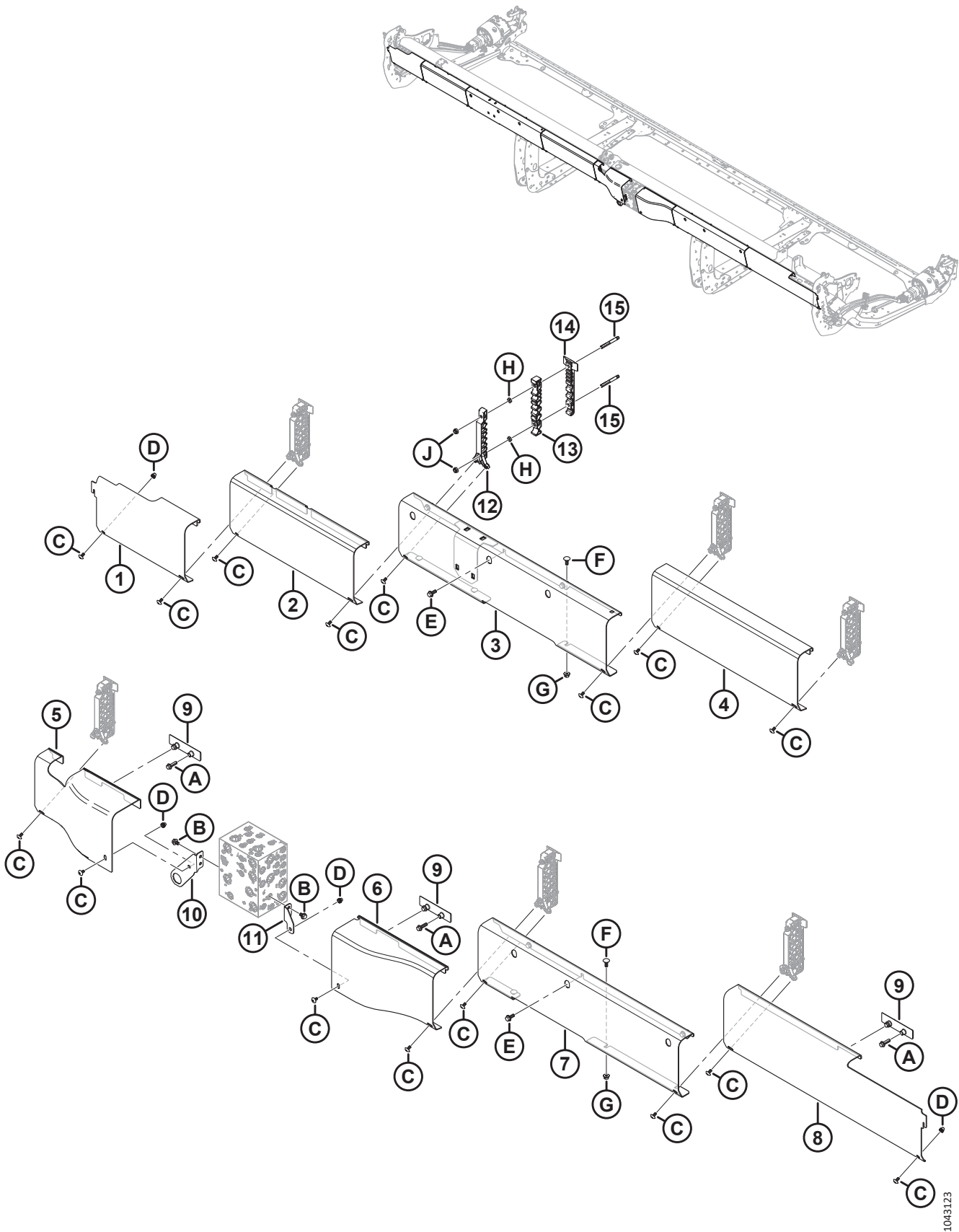
参考编号	零部件号	说明	数量	系列号
1	323735	护盖 – 左侧, M 系列, 焊件	1	
2	323739	护盖 – 多口转接阀, 左侧, 带铆螺母 <sup>278</sup>	1	
3	323741	护盖 – 多口转接阀, 带隔套	1	
4	323742	护盖 – 多口转接阀, 右侧, 带铆螺母 <sup>278</sup>	1	
5	323164	护盖 – 液压管路, 左端, 塑料	1	
6	323743	护盖 – 20 英尺, 左侧, M 系列, 带螺母 <sup>279</sup>	1	
7	323744	护盖 – 20 英尺, 右侧, M 系列, 带螺母	1	
8	323583	护盖 – 割晒机, 左侧护盖, 加长	1	
9	323738	护盖 – 中间管路, 带隔套	1	
10	323329	护盖 – 割晒机, 右侧护盖, 加长	1	
11	323166	护盖 – 液压管路, 右端, 塑料	1	
12	283849	托架 – 液压管路护盖支撑	4	
13	220758	软管导杆	1	
14	340575	管夹 – 顶部, M 系列	4	
15	340576	管夹 – 中间, M 系列	4	
16	283818	管夹 – 中间右侧	4	
17	283820	管夹 – 底部右侧	4	
18	323337	螺柱 – 管夹固定, 加长	4	
19	312655	螺柱 – 管夹固定, 黑色	4	
A	136211	六角头法兰螺栓 M10 X 1.5 X 35-8.8-AA1J		
B	135783	六角头法兰螺栓 TFL M10 X 1.5 X 25-10.9-AA1J		
C	320336	梅花槽大圆头螺钉 M8 X 1.25 X 16-SPCL-8.8-AA1T		
D	320448	铆螺母 – M8 X 1.25 六角		
E	197171	螺栓 – RHSN M8 X 1.25 X 20-8.8-ZINC		
F	135337	六角法兰中心锁紧螺母 M8 X 1.25-8-AA1J		
G	135785	螺栓 – RHSN M10 X 1.5 X 25-8.8-AA1J		
H	135799	六角法兰中心锁紧螺母 M10 X 1.5-10		
J	136442	六角薄螺母 M10 X 1.5-05-AA1J		
K	184692	六角螺母 NYLOC M10 X 1.5-8-AA1J		
L	252179	铆螺母 – M8 X 1.25 HEX 0.7-3.8		

278. 左侧和右侧多口转接阀护盖包括铆螺母 (MD #252179)。

279. 此护盖包括铆螺母 (MD #252179)。



# 85 液压管路护盖 - 中间, M1/M2 系列 (D220)



1043123

液压管路护盖 – 中间, M1/M2 系列 (D220)

注:

本主题中列出的液压护盖仅用于为 M1 或 M2 系列割晒机配置的 D220 割台。

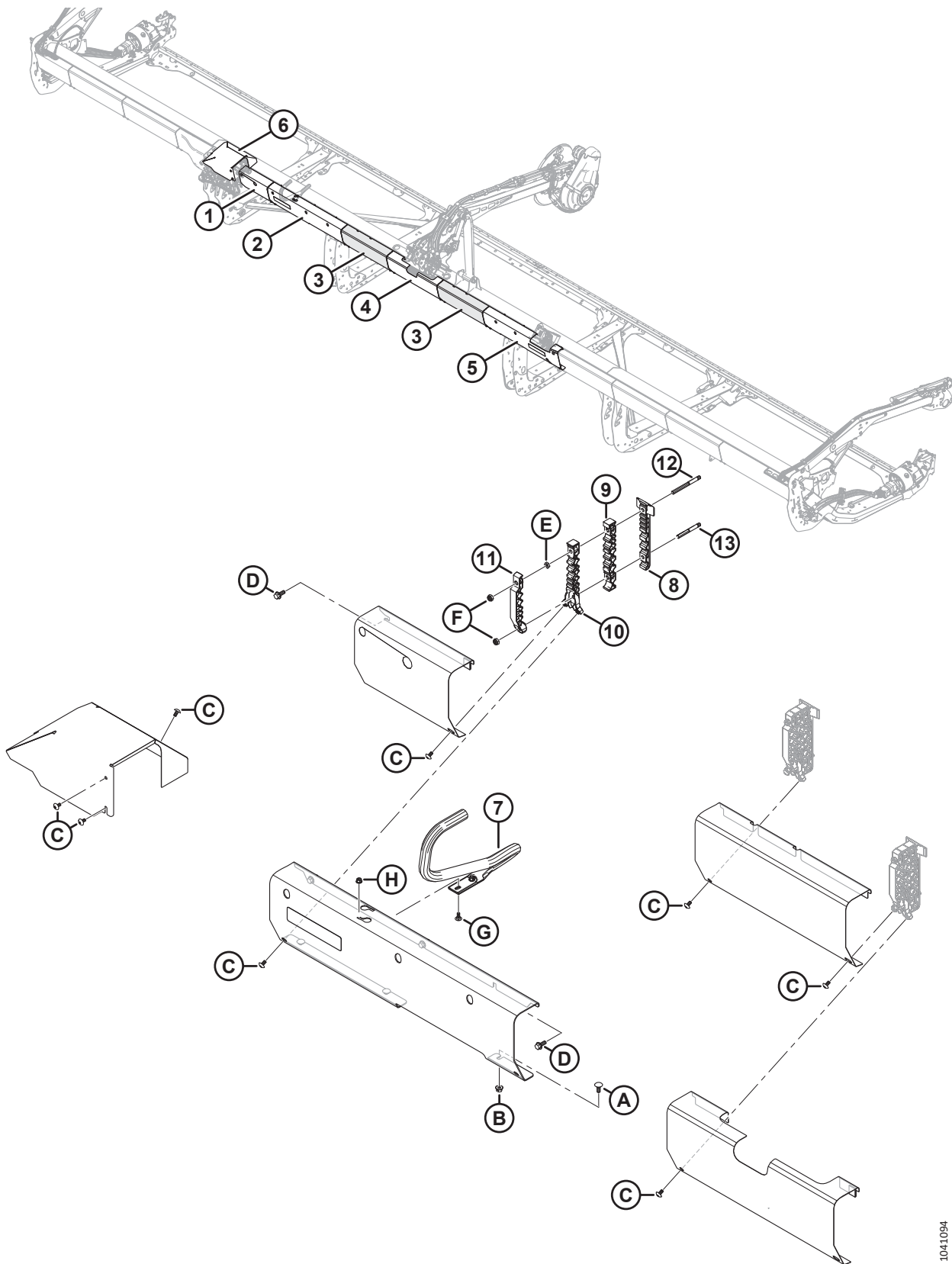
参考编号	零部件号	说明	数量	系列号
1	323164	护盖 – 液压管路, 左端, 塑料	1	
2	323918	护盖 – 液压管路, 刚性, 中间外侧	1	
3	323915	护盖 – 左侧, 焊件, 20 英尺	1	
4	323169	护盖 – 液压管路, 通用, 塑料	1	
5	323545	护盖 – 液压管路, 多口转接阀, 左侧, 15 英尺	1	
6	323575	护盖 – 液压管路, 多口转接阀, 右侧, 15 英尺/20 英尺	1	
7	251575	护盖 – 割晒机, 长, 右侧	1	
8	323166	护盖 – 液压管路, 右端, 塑料	1	
9	283849	托架 – 液压管路护盖支撑	3	
10	323926	组件 – 连接器托架 <sup>280</sup>	1	
11	323773	组件 – 右侧护罩托架 <sup>281</sup>	1	
12	340549	套件 – 右侧顶部管夹 <sup>282</sup>	6	
13	283818	管夹 – 中间右侧	6	
14	283820	管夹 – 底部右侧	6	
15	312654	螺柱 – 管夹固定	12	
A	136211	六角头法兰螺栓 M10 X 1.5 X 35-8.8-AA1J		
B	136151	六角头法兰螺栓 TFL M10 X 1.5 X 16-8.8-AA1J		
C	320336	梅花槽大圆头螺钉 M8 X 1.25 X 16-SPCL-8.8-AA1T		
D	320448	柳螺母 – M8 X 1.25 六角		
E	135783	六角头法兰螺栓 TFL M10 X 1.5 X 25-10.9-AA1J		
F	135785	螺栓 – RHSN M10 X 1.5 X 25-8.8-AA1J		
G	135799	六角法兰中心锁紧螺母 M10 X 1.5-10		
H	136442	六角薄螺母 M10 X 1.5-05-AA1J		
J	184692	六角螺母 NYLOC M10 X 1.5-8-AA1J		

280. 此组件包括护盖安装连接器托架 (NSS) 和柳螺母 (MD #320448)。

281. 此组件包括护盖安装连接器托架 (NSS) 和柳螺母 (MD #320448)。

282. 包括右侧顶部管夹 (NSS) 和两个梅花槽螺钉 (MD #320336)。

# 86 液压管路护盖 – 中间，M 系列 ( D225、D230、D235 和 D241 )



液压管路护盖 – 中间，M 系列 ( D225、D230、D235 和 D241 )

注:

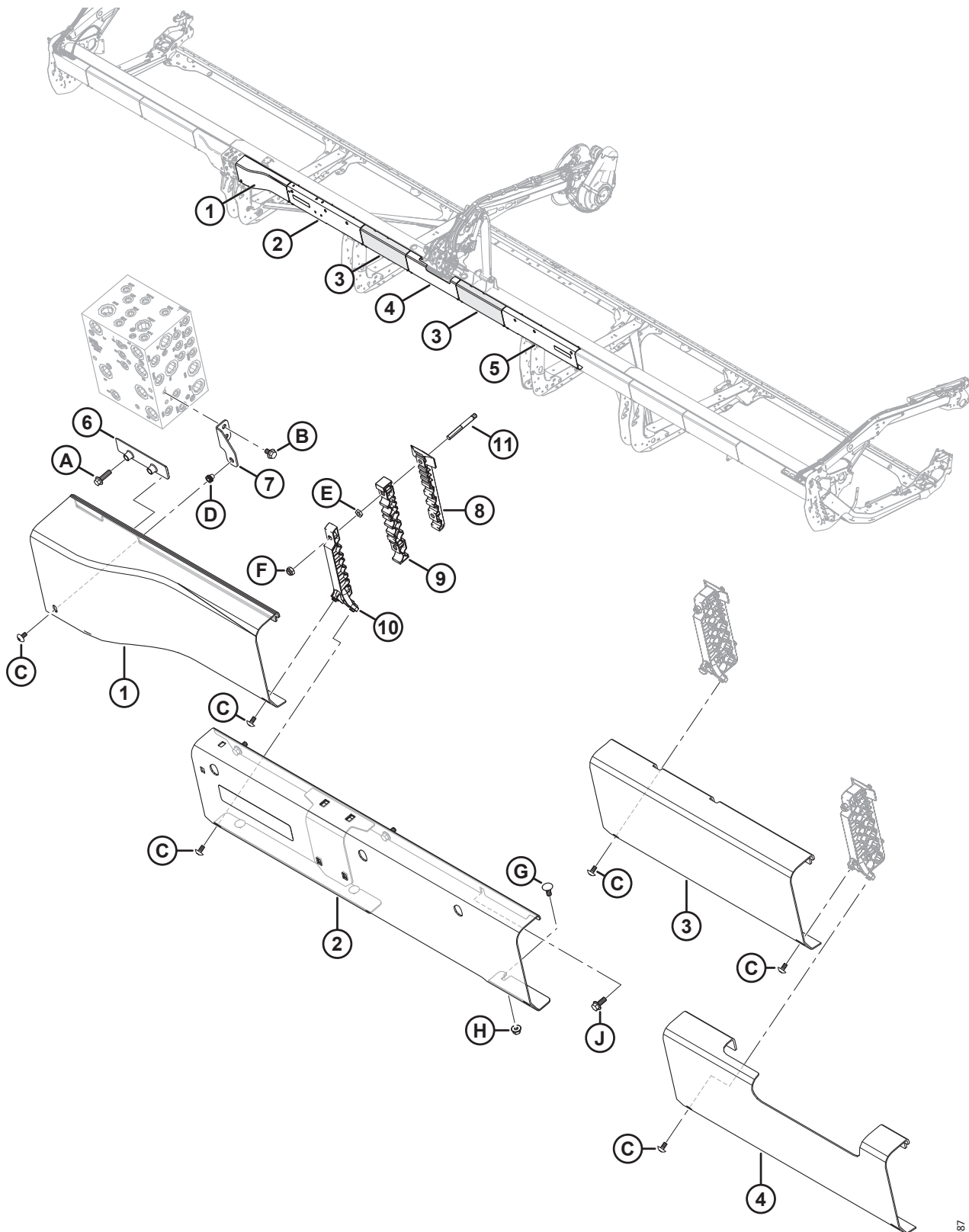
本主题中列出的液压护盖仅用于为 M 系列割晒机配置的 D225–D241 割台。

参考编号	零部件号	说明	数量	系列号
1	323746	护盖 – 左侧护盖，短，带隔套	1	
2	323747	护盖 – 左侧护盖，带反光贴标 <sup>283</sup>	1	
3	323748	护盖 – 中间，加长，带隔套	2	
4	323749	护盖 – 中间护盖，加长	1	
5	323750	护盖 – 右侧护盖，带反光贴标 <sup>284</sup>	1	
6	323710	焊件 – 护盖，左侧，M 系列	1	
7	220758	软管导杆	1	
8	283820	管夹 – 底部右侧	5	
9	283818	管夹 – 中间右侧	5	
10	340576	管夹 – 中间，M 系列	5	
11	340575	管夹 – 顶部，M 系列	5	
12	323337	螺柱 – 管夹固定，加长	5	
13	312655	螺柱 – 管夹固定，黑色	5	
A	135785	螺栓 – RHSN M10 X 1.5 X 25-8.8-AA1J		
B	135799	六角法兰中心锁紧螺母 M10 X 1.5-10		
C	320336	梅花槽大圆头螺钉 M8 X 1.25 X 16-SPCL-8.8-AA1T		
D	135783	六角头法兰螺栓 TFL M10 X 1.5 X 25-10.9-AA1J		
E	136442	六角薄螺母 M10 X 1.5-05-AA1J		
F	184692	六角螺母 NYLOC M10 X 1.5-8-AA1J		
G	197171	螺栓 – RHSN M8 X 1.25 X 20-8.8-ZINC		
H	135337	六角法兰中心锁紧螺母 M8 X 1.25-8-AA1J		

283. 整套组件包括割晒机左侧护盖 (NSS) 和琥珀色反光贴标 (MD #115146)。

284. 整套组件包括割晒机右侧护盖 (NSS) 和琥珀色反光贴标 (MD #115146)。

# 87 液压管路护盖 – 中间, M1/M2 系列 ( D225、 D230、 D235 和 D241 )



1041087

液压管路护盖 – 中间，M1/M2 系列 ( D225、D230、D235 和 D241 )

注:

本主题中列出的液压护盖仅用于为 M1 或 M2 系列割晒机配置的 D225-D241 割台。

参考编号	零部件号	说明	数量	系列号
	<b>B7501</b>	套件 – D2 联合收割机-M1/M2 两用 <sup>285</sup>		
1	283697	护盖 – 液压管路，多口转接阀，右侧	1	
2	323917	护盖 – 左侧，割晒机，带反光贴标 <sup>286</sup>	1	
3	323918	护盖 – 液压管路，刚性，中间外侧	2	
4	323168	护盖 – 液压管路，刚性，中间，塑料	1	
5	323518	护盖 – 右侧，割晒机，带反光贴标 <sup>287</sup>	1	
6	283849	托架 – 液压管路护盖支撑	1	
7	323773	组件 – 右侧护罩托架 <sup>288</sup>	1	
8	283820	管夹 – 底部右侧	5	
9	283818	管夹 – 中间右侧	5	
10	340549	套件 – 右侧顶部管夹 <sup>289</sup>	5	
11	312654	螺柱 – 管夹固定	10	
A	136211	六角头法兰螺栓 M10 X 1.5 X 35-8.8-AA1J		
B	136151	六角头法兰螺栓 TFL M10 X 1.5 X 16-8.8-AA1J		
C	320336	梅花槽大圆头螺钉 M8 X 1.25 X 16-SPCL-8.8-AA1T		
D	320448	铆螺母 – M8 X 1.25 六角		
E	136442	六角薄螺母 M10 X 1.5-05-AA1J		
F	184692	六角螺母 NYLOC M10 X 1.5-8-AA1J		
G	135785	螺栓 – RHSN M10 X 1.5 X 25-8.8-AA1J		
H	135799	六角法兰中心锁紧螺母 M10 X 1.5-10		
J	135783	六角头法兰螺栓 TFL M10 X 1.5 X 25-10.9-AA1J		

285. M1/M2 割晒机两用套件 (B7501) 包括一个割晒机左侧护盖 (MD #323917)、一个割晒机右侧护盖 (MD #323518)、六个梅花槽螺钉 (MD #320336)、六个 M10 六角螺母 (MD #135799)、六个 M10 圆头方颈螺栓 (MD #135785) 和六个 M10 六角法兰螺栓 (MD #135783)。有关更多信息，请参阅 [115 \( 选项 \) 两用套件 – M1/M2 系列割晒机](#)，页码 [285](#) 部分。仅供套件。

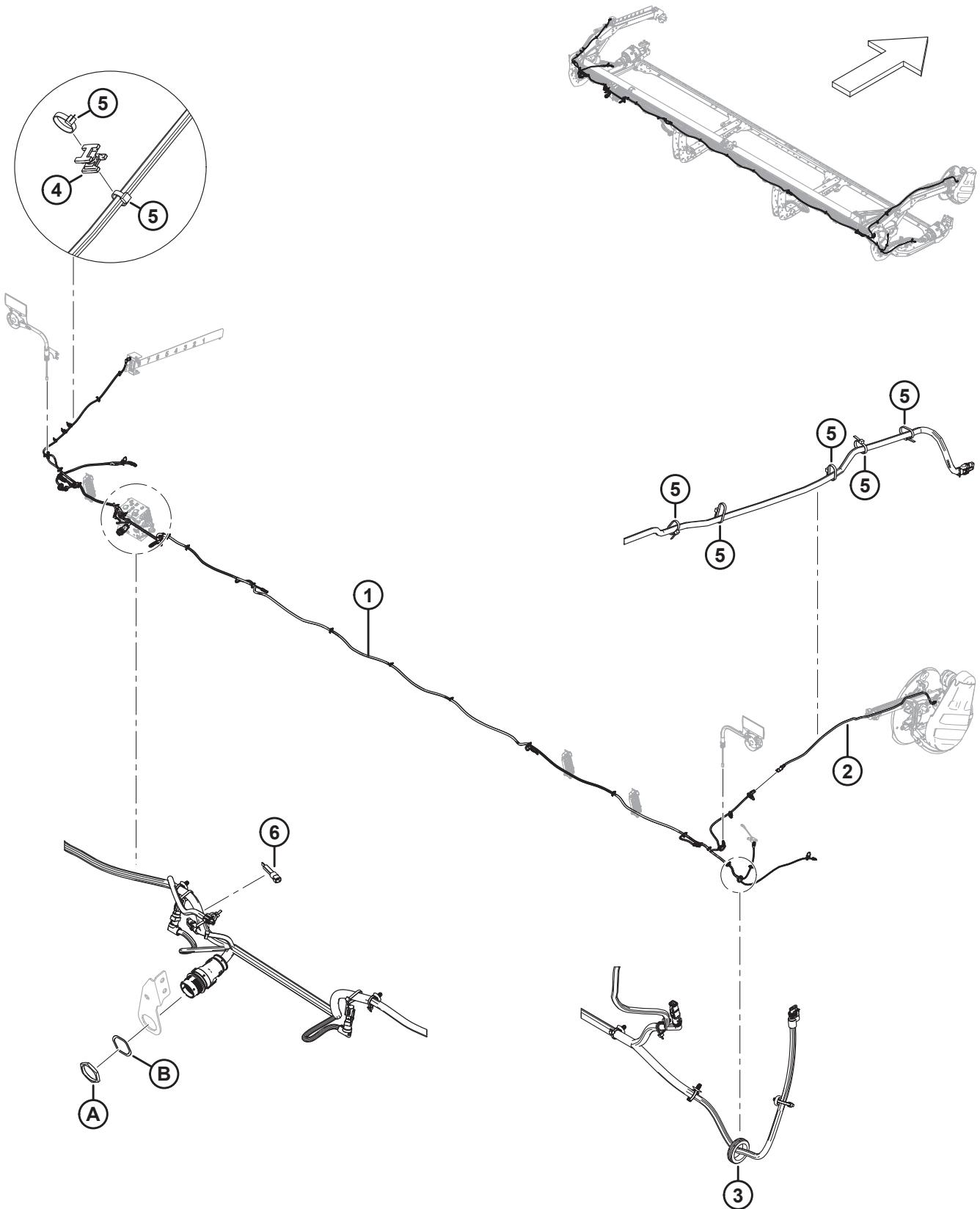
286. 整套组件包括割晒机左侧护盖 (NSS) 和琥珀色反光贴标 (MD #115146)。

287. 整套组件包括割晒机右侧护盖 (NSS) 和琥珀色反光贴标 (MD #115146)。

288. 此组件包括护盖安装连接器托架 (NSS) 和铆螺母 (MD #320448)。

289. 包括右侧顶部管夹 (NSS) 和两个梅花槽螺钉 (MD #320336)。

# 88 电缆 ( D215、 D220 和 D225 )



电缆 ( D215、D220 和 D225 )

参考编号	零部件号	说明	数量	系列号
1	323197	主电缆 , D215 <sup>290</sup>	1	
	323195	主电缆 – D220 <sup>290</sup>	1	
	323039	主电缆 – D225 <sup>290</sup>	1	
2	323145	电缆 – 割台外部拨禾轮支承臂	1	
3	323130	防护圈 – 橡胶	1	
4	134442	隔套 – 双旋转鞍 <sup>291</sup>		
5	21763	扎带 ( 黑色 ) , 160 毫米长	根据 需要	
6	254218	插头 – 割台 ID , 15/20 英尺双刀 , 00100 <sup>292</sup>	根据 需要	
	254220	插头 – 割台 ID , 25 英尺 , 01111 <sup>293</sup>	根据 需要	
A	134728	螺母 – 面板 , HDP 20 , 尺寸 24		
B	134730	锁紧垫圈 – HDP 20 , 尺寸 24		

290. 电缆配有随附的所有杉树型固定座 (MD #136655)。

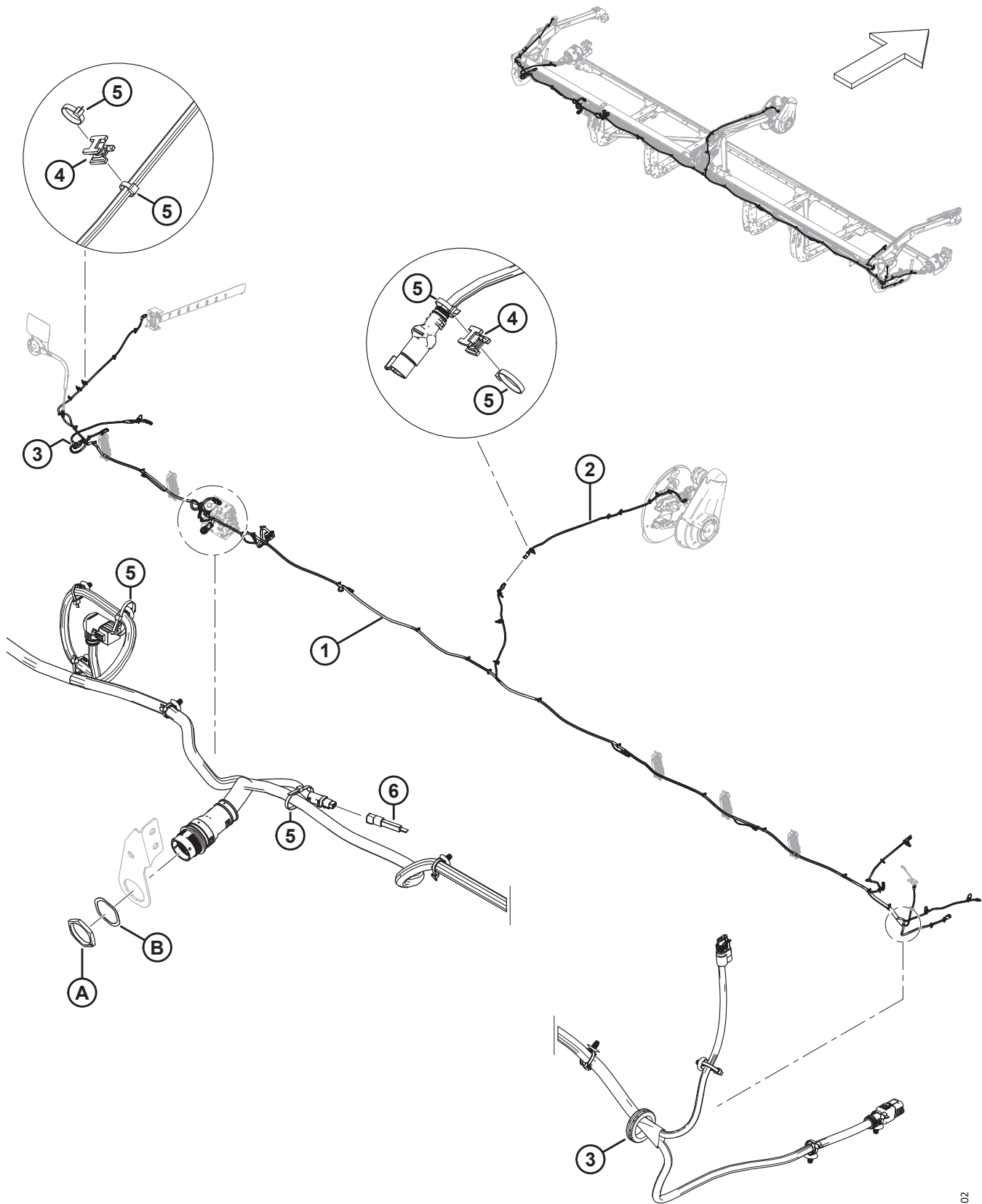
291. 数量 : D215 = 8 个 , D220 = 8 个 , D225 = 9 个。

292. 仅与 M 系列割晒机搭配使用的双刀 D215 割台的割台 ID 插头。

293. 仅与 M 系列割晒机搭配使用的双刀 D220 和 D225 割台的割台 ID 插头。



# 89 电缆 ( D230、 D235 和 D241 )



电缆 ( D230、D235 和 D241 )

参考编号	零部件号	说明	数量	系列号
1	323040	主电缆, D230 <sup>294</sup>	1	
	323041	主电缆 – D235 <sup>294</sup>	1	
	323042	主电缆 – D241 <sup>294</sup>	1	
	136655	杉树型固定座, 带扎带	根据 需要	
2	323145	电缆 – 割台外部拨禾轮支承臂	1	
3	323130	防护圈 – 橡胶	2	
4	134442	隔套 – 双旋转鞍 <sup>295</sup>		
5	21763	扎带 ( 黑色 ), 160 毫米长	根据 需要	
6	254220	插头 – 割台 ID, 25 英尺双刀, 01111 <sup>296</sup>	根据 需要	
	254219	插头 – 割台 ID, 20/25 英尺单刀, 01101 <sup>297</sup>	根据 需要	
	254179	插头 – 割台 ID, 30 英尺双刀, 10111 <sup>298</sup>	根据 需要	
A	134728	螺母 – 面板, HDP 20, 尺寸 24		
B	134730	锁紧垫圈 – HDP 20, 尺寸 24		

294. 电缆配有随附的所有杉树型固定座 (MD #136655)。

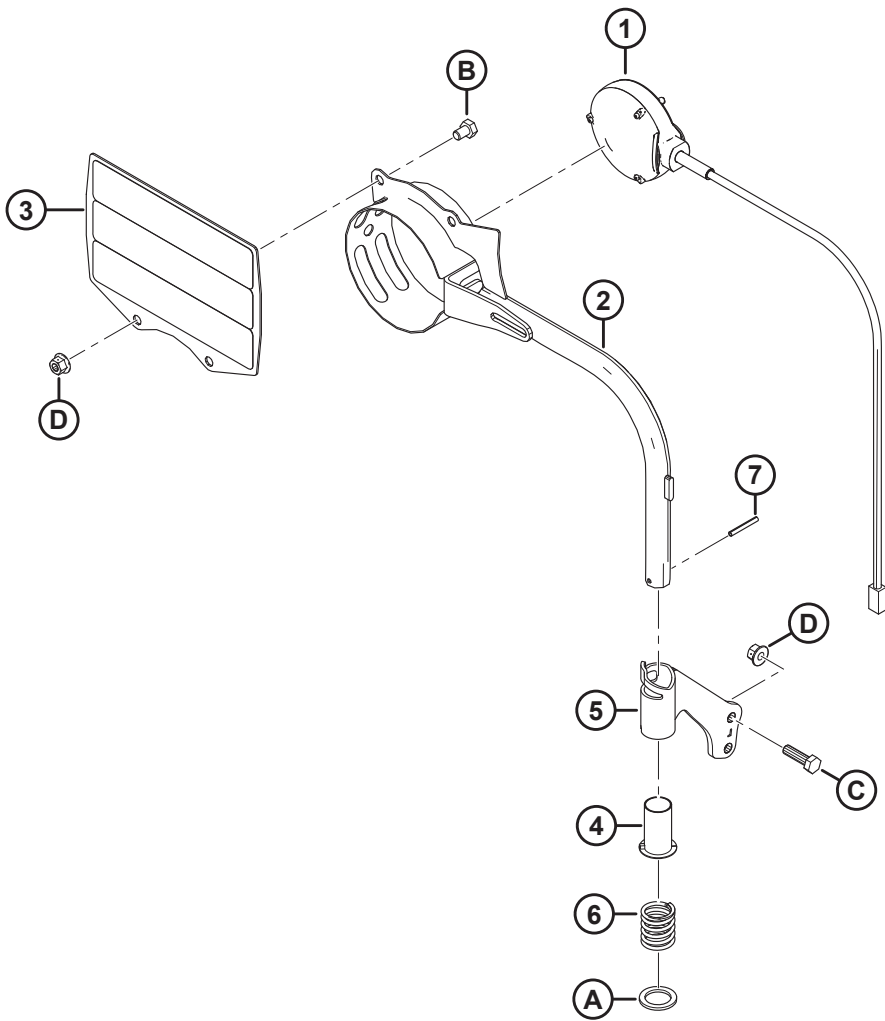
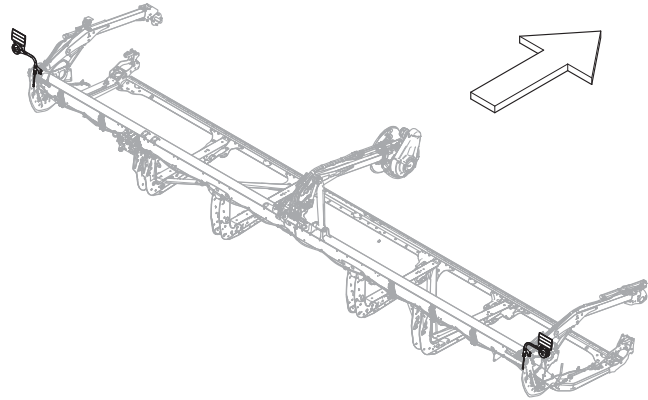
295. 数量: D230 = 12 个, D235 = 10 个, D241 = 9 个。

296. 仅与 M 系列割晒机搭配使用的双刀 D230 和 D235 割台的割台 ID 插头。

297. 仅与 M 系列割晒机搭配使用的单刀 D235 割台的割台 ID 插头。

298. 仅与 M 系列割晒机搭配使用的双刀 D241 割台的割台 ID 插头。

# 90 电气系统 - 示宽灯



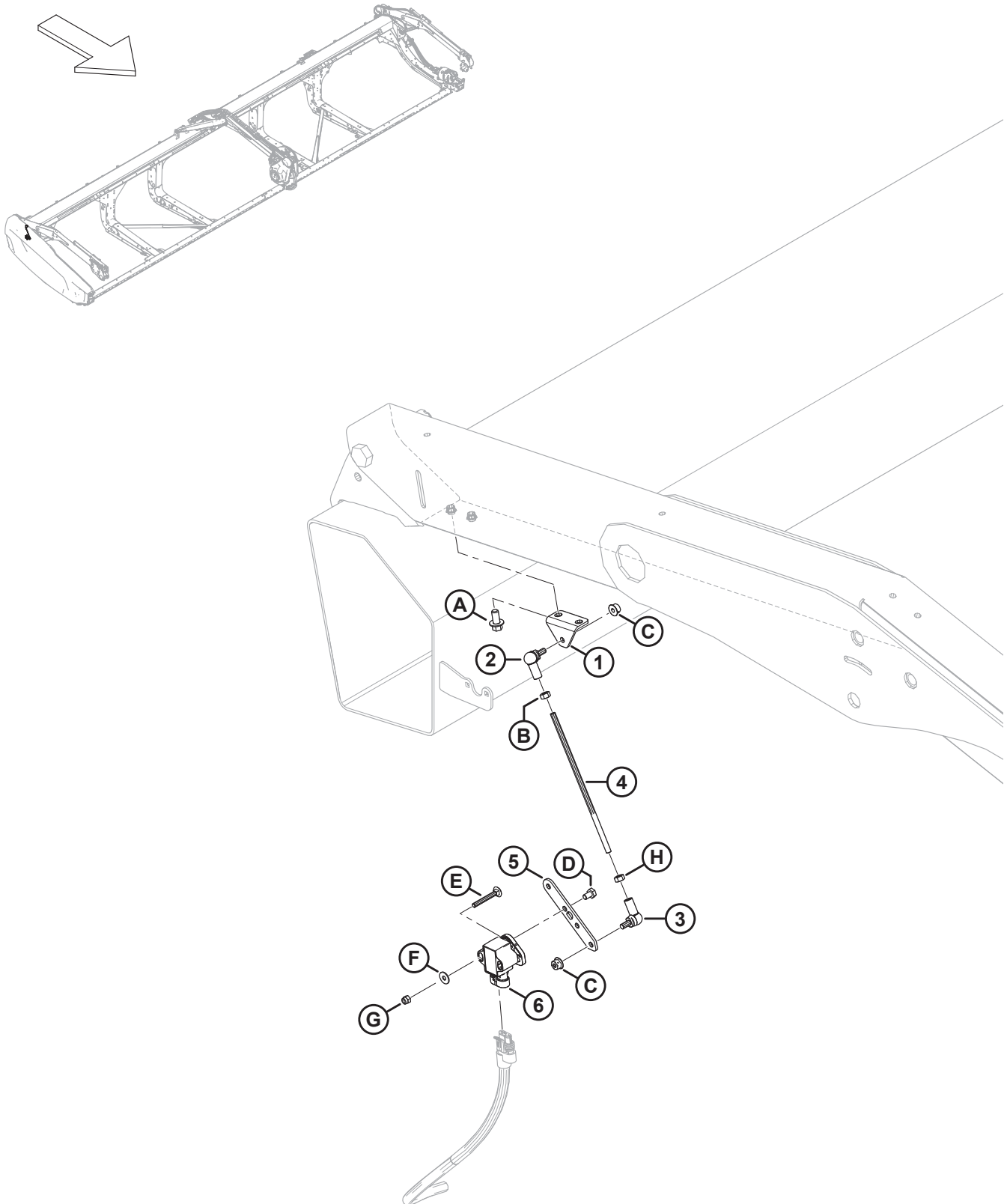
电气系统 - 示宽灯

参考编号	零部件号	说明	数量	系列号
1	313940	信号灯 - 琥珀色	2	
2	313192	焊件 - 示宽灯	2	
3	313644	组件 - 刚性反光贴标 <sup>299</sup>	2	
4	233912	衬套	2	
5	233914	组件 - 左侧管状支架 <sup>300</sup>	1	
	233913	组件 - 右侧管状支架 <sup>300</sup>	1	
6	313064	压缩弹簧	2	
7	7642	弹簧销 3/16 DIA X 1.5 LG	2	
A	320248	平垫圈		
B	50071	六角头螺栓 TFL M10 X 1.5 X 15-8.8-AA1J		
C	30628	六角头螺栓 M10 X 1.5 X 35-8.8-AA1J		
D	135799	六角法兰中心锁紧螺母 M10 X 1.5-10		

299. 反光贴标组件包括两个反光贴标 (MD #307727)。

300. 管状支架组件包括衬套 (MD #233912)。

## 91 电气系统 - 拨禾轮高度传感器

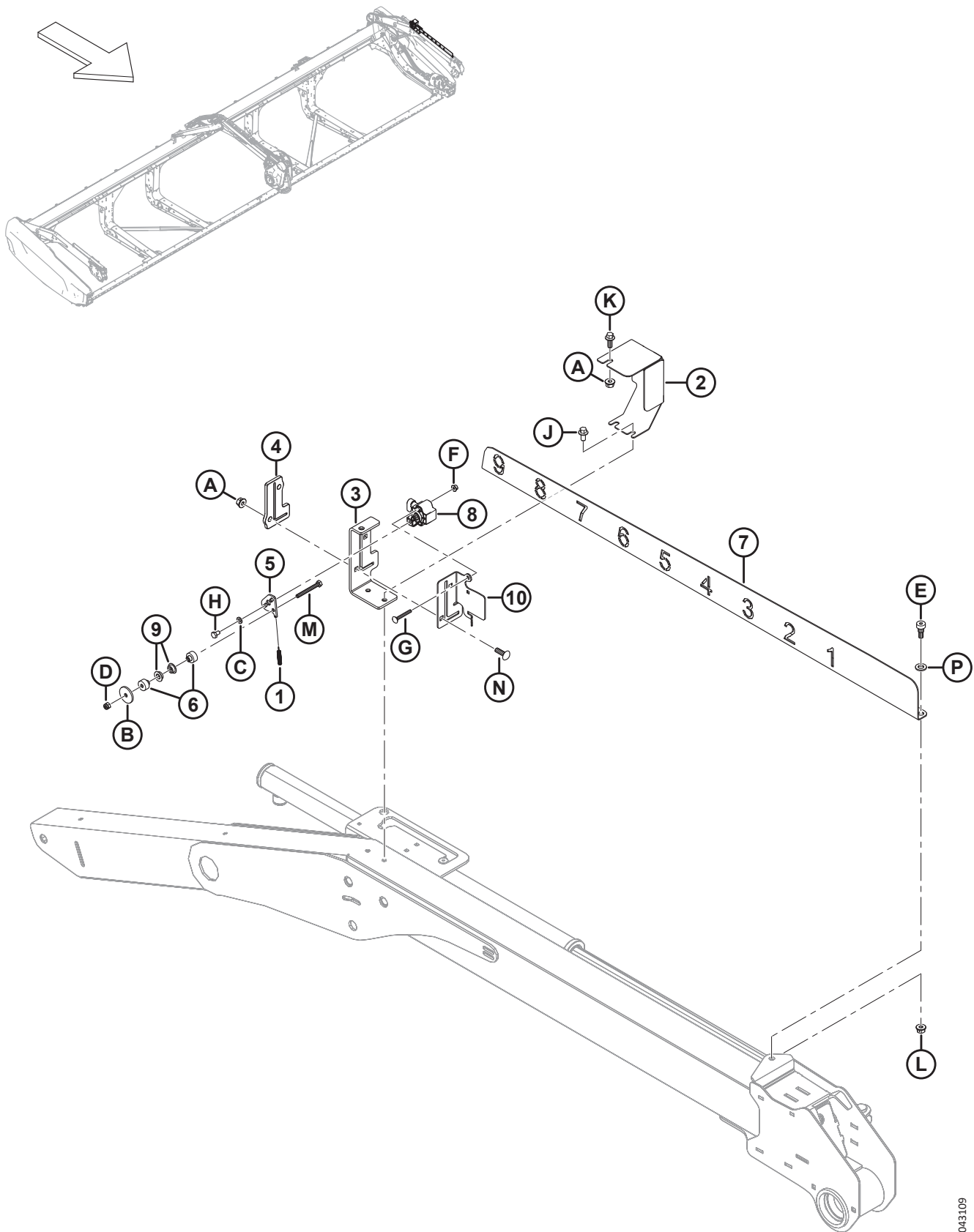


1040541

电气系统 - 拨禾轮高度传感器

参考编号	零部件号	说明	数量	系列号
1	251881	调节支架	1	
2	291484	右侧螺纹球铰	1	
3	291485	左侧螺纹球铰	1	
4	232676	螺杆	1	
5	251879	浮动传感器支承	1	
6	248643	双输出旋转传感器	1	
A	136485	六角法兰螺栓 TFL M8 X 1.25 X 16-8.8-AA1J		
B	184683	六角螺母 ISO 4032 M6 X 1-8-ZINC		
C	152668	六角法兰中心锁紧螺母 M6 X 1-8		
D	136561	六角头螺栓 TFL M6 X 1 X 10-8.8-AA1J		
E	136604	螺栓 - RHSN TFL M5 X 0.8 X 40-8.8-AA1J		
F	184701	大号平垫圈 M5-200HV		
G	197230	六角螺母 NYLOC M5 X 0.8-8-AA1J		
H	136613	六角螺母 LH ISO 4032 M6 X 1-8 ZINC		

## 92 电气系统 - 拨禾轮前后移动传感器 (2023 年及以前的型号)



电气系统 – 拨禾轮前后移动传感器 ( 2023 年及以前的型号 )

注:

除非另有说明, 否则本部分中列出的零部件和五金件用于维修 2023 年及以前制造的装置。

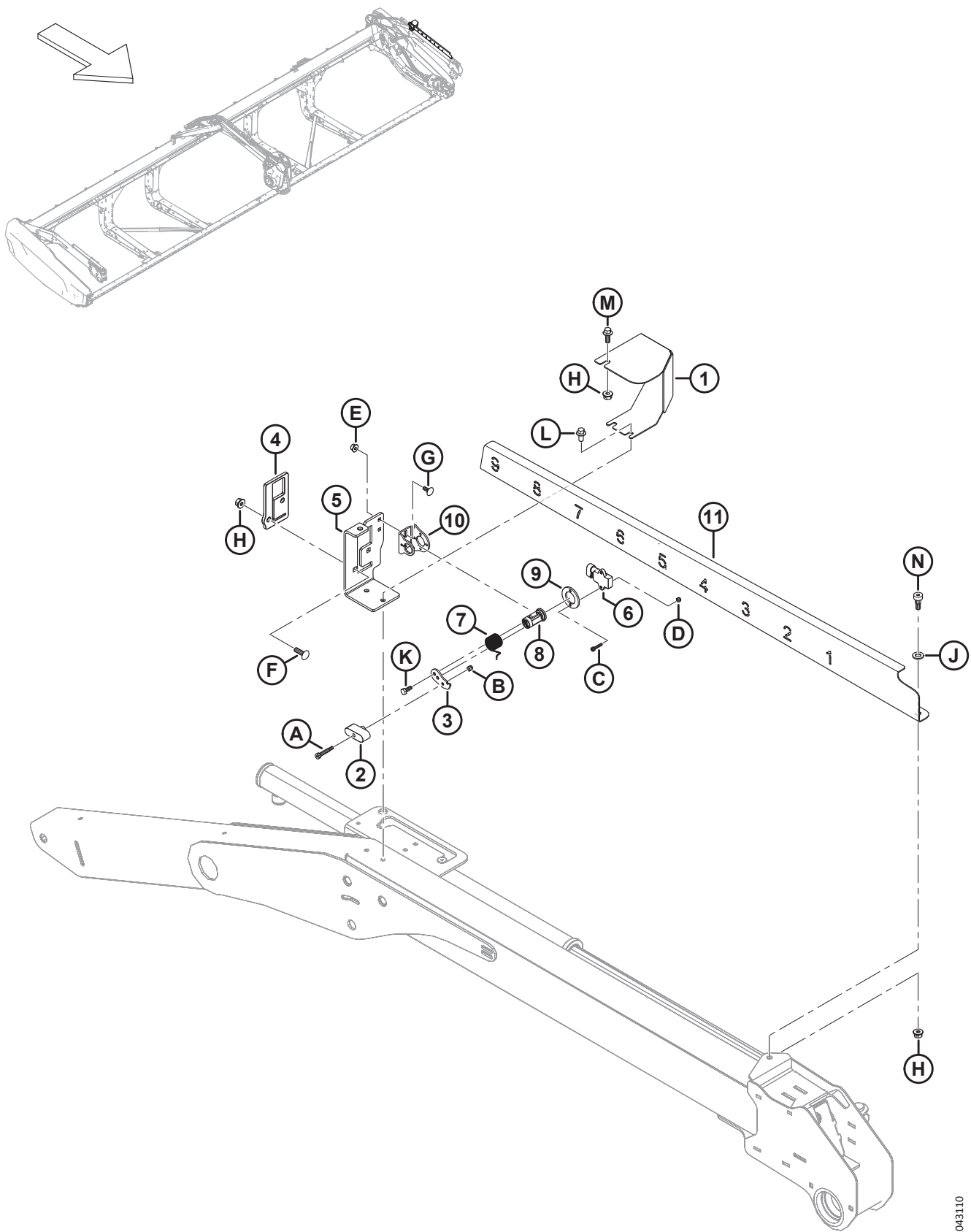
参考编号	零部件号	说明	数量	系列号
1	328556	拉伸弹簧 <sup>301</sup>	1	-486189
2	328547	护盖 – 前后移动传感器 <sup>302</sup>	1	-486189
3	340218	支座 – 拨禾轮前后移动指示条 <sup>302</sup>	1	-486189
4	311318	导片 – 拨禾轮前后移动 <sup>302</sup>	1	-486189
5	328539	前后移动传感器臂 <sup>301</sup>	1	-486189
6	328534	隔套 – 传感器衬套 <sup>301</sup>	2	-486189
7	<b>323937</b>	指示条 – 拨禾轮前后移动 <sup>302</sup>	1	-486189
8	248643	双输出旋转传感器	1	-486189
9	206340	带肩衬套, M10	2	-486189
10	340183	传感器支撑板 <sup>302</sup>	1	-486189
A	135337	六角法兰中心锁紧螺母 M8 X 1.25-8-AA1J		
B	<b>43219</b>	平垫圈		
C	184705	平垫圈 M6-200HV-AA1J		
D	184685	六角螺母 NYLOC M6 X 1-8-AA1J		
E	<b>135894</b>	内六角凹头带肩螺钉 M10		
F	136635	六角法兰中心锁紧螺母 M5 X 0.8-8-AA1J		
G	197229	螺栓 – RHSN TFL M5 X 0.8 X 35-4.6-AA1J		
H	136561	六角头螺栓 TFL M6 X 1 X 10-8.8-AA1J		
J	136485	六角法兰螺栓 TFL M8 X 1.25 X 16-8.8-AA1J		
K	136300	六角头法兰螺栓 TFL M8 X 1.25 X 20-8.8-AA3L		
L	<b>135337</b>	六角法兰中心锁紧螺母 M8 X 1.25-8-AA1J		
M	<b>136595</b>	六角头螺栓 TFL M6 X 1 X 55-8.8-AA1J		
N	136824	螺栓 – RHSSN M8 X 1.25 X 25-8.8-AA1J		
P	<b>184711</b>	常规平垫圈 M10-200HV-AA1J		

301. 维修件仅用于 2023 年及以前制造的装置。

302. 对于 2024 年型号, 被拨禾轮前后移动传感器套件 (MD #368338) 取代。有关维修件, 请参阅 [93 电气系统 – 拨禾轮前后移动传感器 \( 2024 年及以后的型号 \)](#), 页码 223 部分。



# 93 电气系统 - 拨禾轮前后移动传感器 (2024 年及以后的型号)

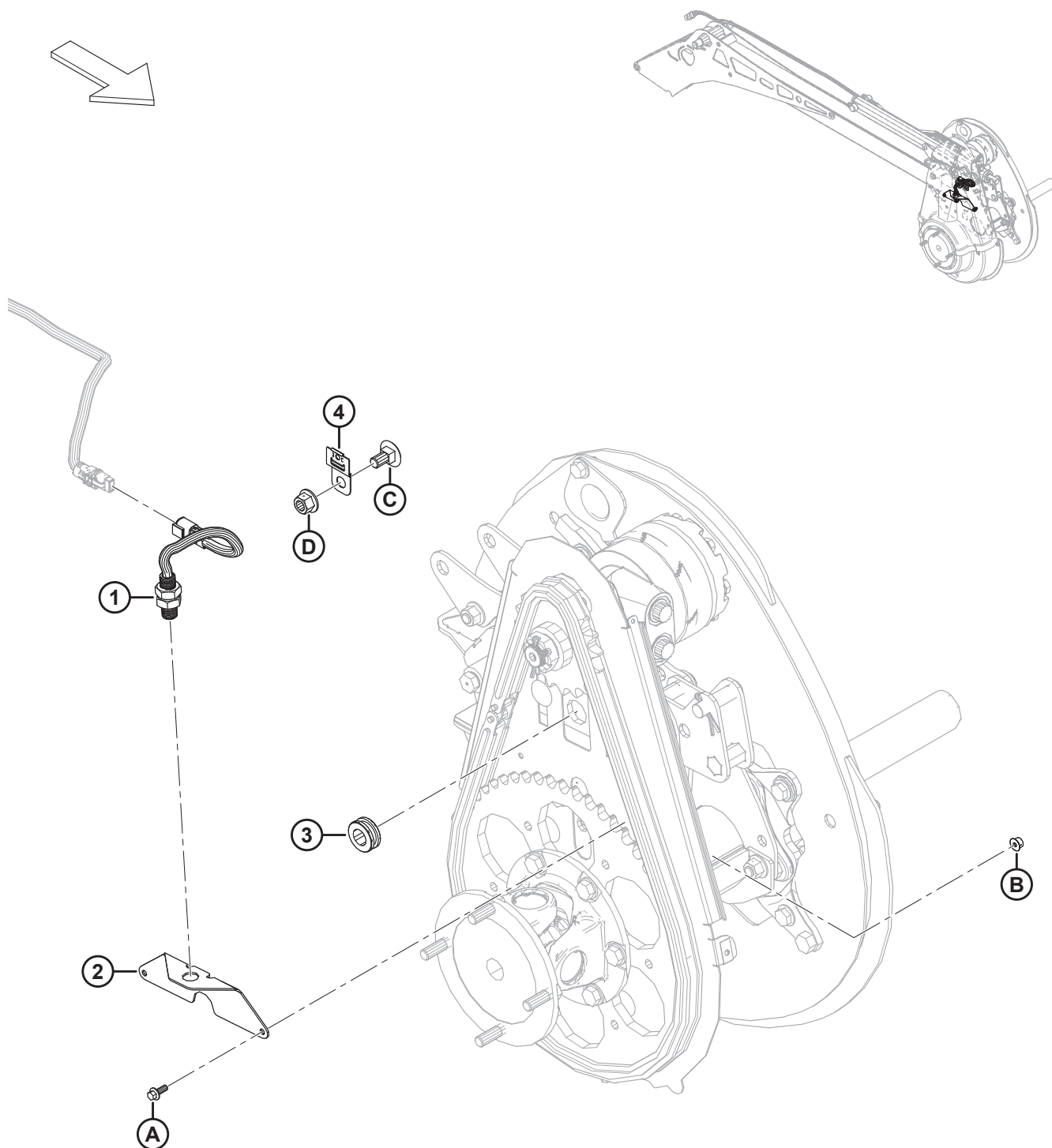


电气系统 – 拨禾轮前后移动传感器 ( 2024 年及以后的型号 )

参考编号	零部件号	说明	数量	系列号
	<b>368338</b>	套件 – 前后移动传感器 <sup>303</sup>	根据 需要	
1	<b>368239</b>	护盖 – 前后移动传感器	1	486190–
2	<b>360840</b>	前后移动滑块	1	486190–
3	<b>340956</b>	传感器臂	1	486190–
4	<b>360828</b>	导片 – 拨禾轮前后移动	1	486190–
5	<b>360824</b>	支座 – 拨禾轮前后移动指示条	1	486190–
6	<b>500303</b>	传感器 – 旋转, 双输出, 非接触式	1	486190–
7	<b>360212</b>	扭力弹簧	1	486190–
8	<b>352163</b>	组件 – 传感器枢轴	1	486190–
9	<b>352001</b>	隔套 – 传感器	1	486190–
10	<b>340955</b>	传感器支座	1	486190–
11	<b>360823</b>	指示条 – 拨禾轮前后移动	1	486190–
A	<b>320409</b>	六角凹头带肩螺钉 6 X 25-M5 X 0.8 X 9.5-12.9-ZINC		
B	<b>197230</b>	六角螺母 NYLOC M5 X 0.8-8-AA1J		
C	<b>320410</b>	六角凹头螺钉 M4 X 0.7X20-A2SS		
D	<b>320390</b>	六角螺母 NYLOC M4 X 0.7-8-A2-SS		
E	<b>152668</b>	六角法兰中心锁紧螺母 M6 X 1-8		
F	<b>136824</b>	螺栓 – RHSSN M8 X 1.25 X 25-8.8-AA1J		
G	<b>136748</b>	螺栓 – RHSN M6 X 1 X 16-8.8-ZINC		
H	<b>135337</b>	六角法兰中心锁紧螺母 M8 X 1.25-8-AA1J		
J	<b>184711</b>	常规平垫圈 M10-200HV-AA1J		
K	<b>184642</b>	六角头螺栓 TFL M6 X 1 X 16-8.8-AA1J		
L	<b>136485</b>	六角法兰螺栓 TFL M8 X 1.25 X 16-8.8-AA1J		
M	<b>136300</b>	六角头法兰螺栓 TFL M8 X 1.25 X 20-8.8-AA3L		
N	<b>135894</b>	内六角凹头带肩螺钉 M10		

303. 前后移动传感器套件 (MD #368338) 用于将 2023 年及以前的装置升级为 2024 年拨禾轮前后移动传感器设计。此套件包括本部分中列出的所有零部件和五金件以及说明。

## 94 电气系统 - 拨禾轮速度传感器

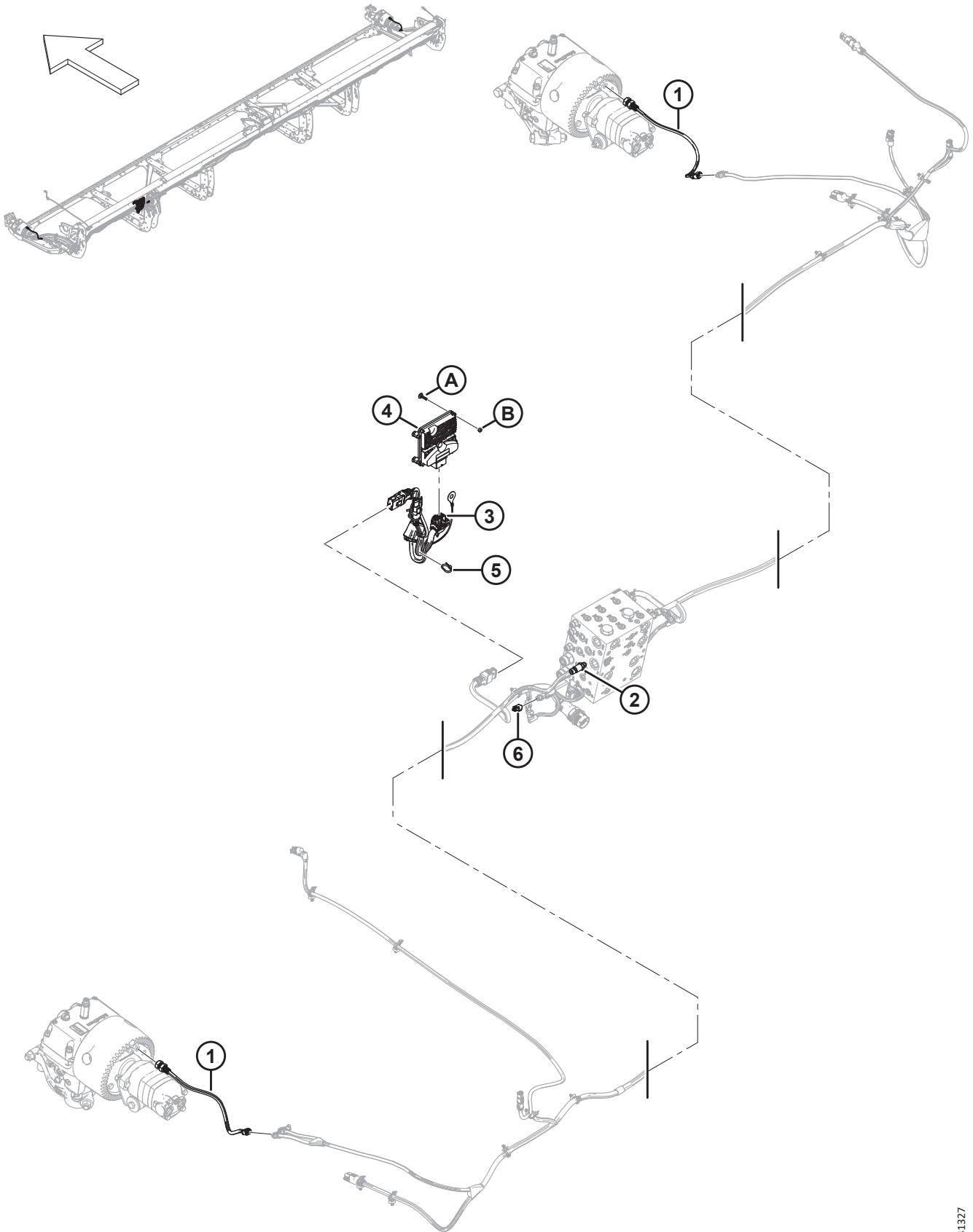


电气系统 - 拨禾轮速度传感器

参考编号	零部件号	说明	数量	系列号
	<b>B7501</b>	套件 - D2 联合收割机-M1/M2 两用 <sup>304</sup>		
1	136167	速度传感器	1	
2	273031	拨禾轮速度传感器支座	1	
3	273032	防护圈 - 3/4 英寸I.D.1 3/8 英寸外径	1	
4	<b>500321</b>	固定卡 - DEUTSCH, DT, 侧装	<b>1</b>	
A	135959	六角头法兰螺栓 M6 X 1 X 16-10.9-AA1J		
B	152668	六角法兰中心锁紧螺母 M6 X 1-8		
C	<b>135903</b>	螺栓 - RHSN M12 X 1.75 X 25-8.8-ZINC		
D	<b>136431</b>	六角法兰中心锁紧螺母 M12 X 1.75-10		

304. M1/M2 割晒机两用套件 (B7501) 包括本部分中列出的拨禾轮速度传感器零部件 (零件 #1-4)、五金件 A 和五金件 B。有关更多信息, 请参阅 115 ( 选项 ) 两用套件 - M1/M2 系列割晒机, 页码 285 部分。仅供套件。

# 95 电气系统 - 割刀速度传感器



## 电气系统 - 割刀速度传感器

注:

与 M 系列割晒机搭配使用的 D2 SP 系列割台需要电子正时联接双刀套件 (MD #323625)。有关维修件，请参阅 [106 割晒机完善套件 - M 系列电子正时联接双刀套件](#)，页码 251 部分。

参考编号	零部件号	说明	数量	系列号
	<b>B7501</b>	套件 - D2 联合收割机-M1/M2 两用 <sup>305</sup>		
1	136167	速度传感器 <sup>306</sup>		
2	207346	压力传感器	1	
3	323046	电缆 - D2 控制装置外部	1	
	<b>134043</b>	连接座 - DEUTSCH, DT04-3P-P006 ( CAN 终端 ) <sup>307</sup>		
4	500567	组件 - STW ESX-3CS, 带 ETDK 开关	1	
5	21763	黑色扎带	1	
6	323866	连接器 - 盖子, DEUT, DTM, 2 位	1	
A	197408	螺栓 - RHSN M6 X 1 X 25 LG ZP		
B	136773	六角中心锁紧螺母 M6 X 1-8-AA1J		

305. M1/M2 割晒机两用套件 (B7501) 包括一个割刀速度传感器 (MD #136167)。有关更多信息，请参阅 [115 \( 选件 \) 两用套件 - M1/M2 系列割晒机](#)，页码 285 部分。仅供套件。

306. 数量：非正时联接双刀驱动装置 = 1 个 ( 割台的左端 )，正时联接双刀驱动装置 = 2 个。

307. CAN 终端。

# 96 贴标和反光贴标 – D2 系列

1. Warning sign: Falling object. Illustration of a falling object.

2. Warning sign: Falling object. Illustration of a falling object and a person.

3. Warning sign: Falling object. Illustration of a falling object and a person, with a red 'X' over the person.

4. Warning sign: Falling object. Illustration of a falling object and a person, with a red 'X' over the person and a circular arrow.

5. Warning sign: General warning. Illustration of an open book, a hand, a person, and a falling object.

6. Warning sign: Falling object. Illustration of a falling object and a person.

7. Warning sign: Falling object. Illustration of a falling object and a person.

8. Warning sign: Falling object. Illustration of a falling object and a person.

9. Warning sign: General warning. Illustration of an open book, a hand, a person, and a falling object, with a 'STOP' sign.

10. Instructional diagram: Draper tension adjustment. Illustration of a draper with a bolt and a white indicator bar.

11. Instructional diagram: Draper tension adjustment. Illustration of a draper with a bolt and a white indicator bar.

12. Instructional diagram: Draper tension adjustment. Illustration of a draper with a bolt and a white indicator bar, with a red 'X' over the bolt.

13. Solid black rectangular label.

14. Instructional diagram: Draper tension adjustment. Illustration of a draper with a bolt and a white indicator bar, with a 'TIGHTEN' label.

15. Instructional diagram: Draper tension adjustment. Illustration of a draper with a bolt and a white indicator bar.

16. Instructional diagram: Draper tension adjustment. Illustration of a draper with a bolt and a white indicator bar.

17. Instructional diagram: Draper tension adjustment. Illustration of a draper with a bolt and a white indicator bar.

18. Important notice: Standard guard with rear support. Illustration of a guard with a rear support.

19. Patent information: This product may be covered by one or more of the following patents:
 

CDN. # 1075914	U.S. # 35543
CDN. # 1226739	U.S. # 4346909
CDN. # 1240158	U.S. # 4573309
CDN. # 1244248	U.S. # 4660361
CDN. # 1267292	U.S. # 4662161
CDN. # 1322104	U.S. # 4909005
AUSTRALIA # 615149	U.S. # 5086613
AUSTRALIA # 617821	U.S. # 5157905
KAZAKHISTAN # 4372	U.S. # 5243610
RUSSIA # 1828389	U.S. # 5261290
UKRAINE # 3440	U.S. # 5435239
ITALY # 0717922	U.S. # 5459986
FRANCE # 0717922	U.S. # 5473672
GERMANY # 0717922	U.S. # 5678398
U.S. # 0717922	U.S. # 5791128
	U.S. # 5927006
	U.S. # 5970695
	U.S. # 5992759
	U.S. # 6029429

 Other patents pending.

20. Instructional diagram: Draper tension adjustment. Illustration of a draper with a bolt and a white indicator bar.

21. Technical specification: 655 kPa (95 PSI) ST225/75 R15 LRF.

22. Instructional diagram: Draper tension adjustment. Illustration of a draper with a bolt and a white indicator bar.

23. Instructional diagram: Draper tension adjustment. Illustration of a draper with a bolt and a white indicator bar.

24. Warning label: **WARNING** Cancer and Reproductive Harm www.P65warnings.ca.gov.

25. Instructional diagram: Draper tension adjustment. Illustration of a draper with a bolt and a white indicator bar.

贴标和反光贴标 – D2 系列

参考编号	零部件号	说明	数量	系列号
1	313733	割台危险贴标		
2	<b>279085</b>	螺旋输送机警告贴标		
3	<b>327086</b>	能量释放贴标		
4	288195	旋转零部件贴标		
5	313725	阅读手册/HPF/危险贴标		
6	360541	拨禾轮卷入/危险贴标		
7	311493	中间拨禾轮撑杆锁定贴标		
8	174436	高压液体贴标		
9	<b>313881</b>	垂直割刀危险贴标		
10	<b>233745</b>	UCA 阀门贴标		
11	<b>316662</b>	高度调整贴标 <sup>308</sup>		
12	<b>316639</b>	右侧高度调整贴标		
	<b>316649</b>	左侧高度调整贴标		
13	132117	防滑条		
14	279528	右侧输送带张力贴标		
	220084	左侧输送带张力贴标		
15	313729	系住下面贴标		
16	323516	润滑脂贴标 ( 250 小时 )		
17	23164	润滑贴标 – 25 小时		
	23165	润滑贴标 – 50 小时		
	115759	润滑脂贴标 ( 100 小时 )		
18	129313	重要提示贴标：护罩		
19	32070	专利号贴标		
20	313768	润滑脂贴标，单拨禾轮，2PC 螺旋输送式，刚性		
	340129	润滑脂贴标，双拨禾轮，2PC 螺旋输送式，刚性		
21	<b>327802</b>	轮胎压力贴标， <b>655 KPA (95 PSI)</b> <sup>309</sup>		
	<b>327717</b>	轮胎压力贴标， <b>552 KPA (80 PSI)</b> <sup>310</sup>		
22	289762	左侧分禾器门锁贴标		
	289763	右侧分禾器门锁贴标		
23	307727	反光贴标 ( 示宽灯 )		
24	302204	加州 65 号提案贴标		
25	340164	凸轮门锁贴标		
27	313787	红色/橙色反光贴标，230 MM <sup>311</sup>		
	273873	双红色/橙色反光贴标，655 MM ( 8 IN. 中间管 ) <sup>312</sup>		

308. 此贴标用于稳定论选件。

309. 轮胎压力贴标 MD #327802 (655 kPa [95 psi]) 用于轮胎 MD #327808。

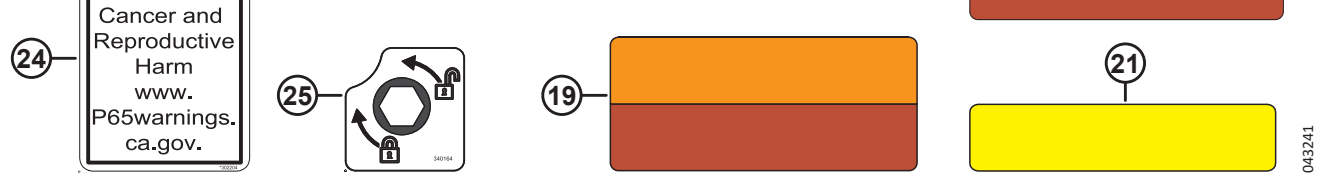
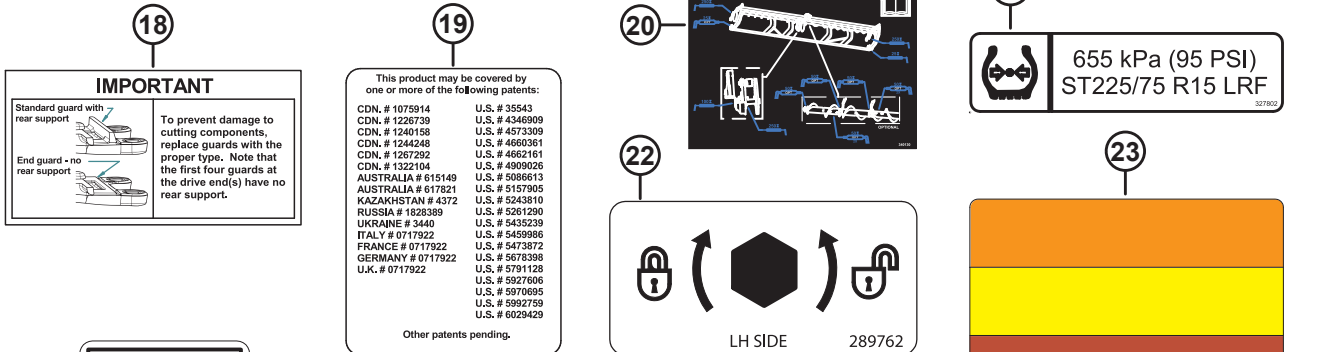
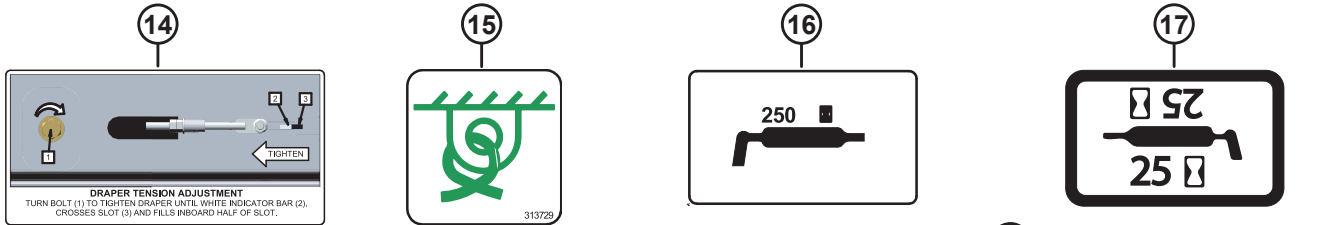

310. 轮胎压力贴标 MD #327717 (552 kPa [80 psi]) 仍作为替换轮胎 MD #230483 的维修件。

311. 此反光贴标用于塑料/PVC 表面。

312. 此反光贴标用于拨禾轮中间管上。



贴标和反光贴标 - D2 系列



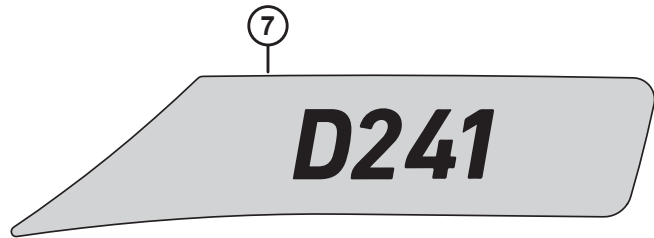
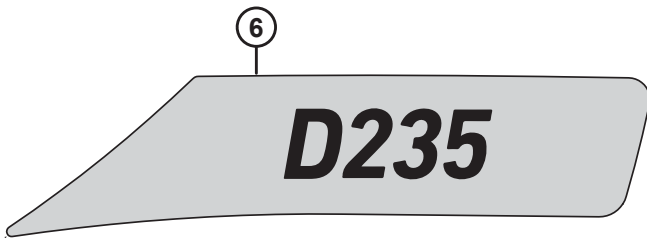
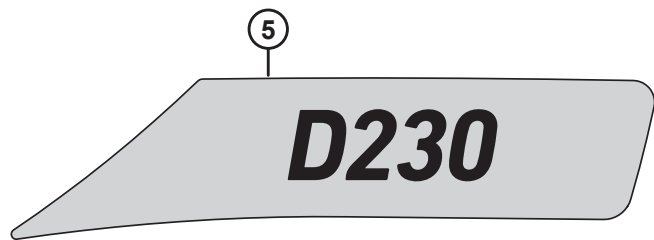
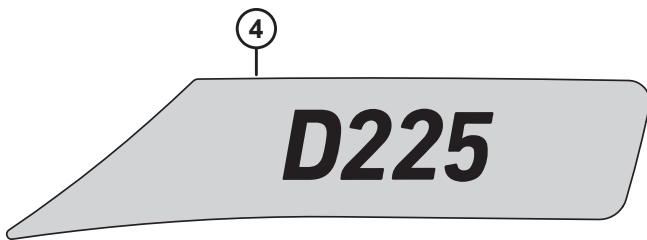
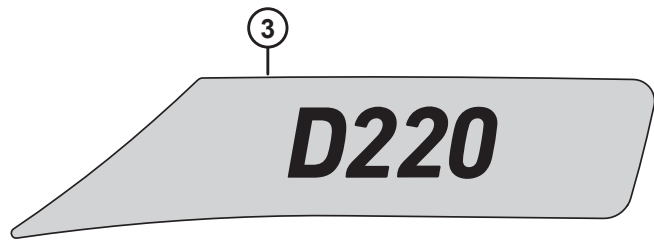
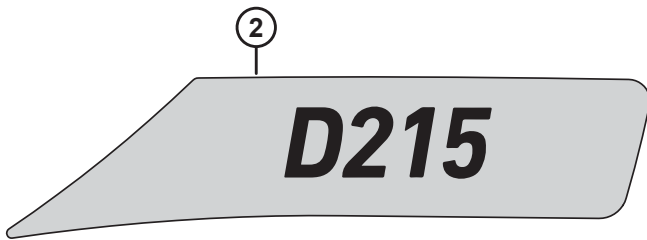
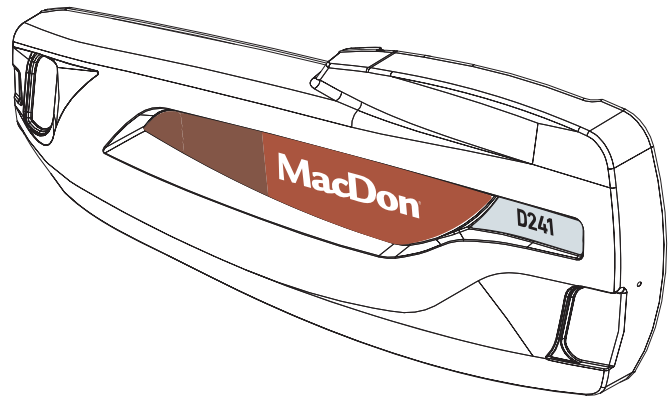
1043241

贴标和反光贴标 – D2 系列

参考编号	零部件号	说明	数量	系列号
28	115146	琥珀色反光贴标，230 MM		
	273440	琥珀色反光贴标，655 MM ( 8 IN.中间管 ) <sup>312</sup>		
	165524	红色反光贴标，230 MM <sup>313</sup>		

313. 此反光贴标用于右侧割台端盖上。

# 97 产品商标



产品商标

参考编号	零部件号	说明	数量	系列号
1	313421	MACDON 贴标, 左侧红色	1	
	313422	MACDON 贴标, 右侧红色	1	
	313554	MACDON 贴标, 左侧绿色	1	
	313555	MACDON 贴标, 右侧绿色	1	
	313580	MACDON 贴标, 左侧黄色	1	
	313581	MACDON 贴标, 右侧黄色	1	
	313574	MACDON 贴标, 左侧灰色	1	
	313575	MACDON 贴标, 右侧灰色	1	
2	340201	D215 型号贴标, 左侧	1	
	340202	D215 型号贴标, 右侧	1	
3	340203	D220 型号贴标, 左侧	1	
	340204	D220 型号贴标, 右侧	1	
4	313423	D225 型号贴标, 左侧	1	
	313424	D225 型号贴标, 右侧	1	
5	313531	D230 型号贴标, 左侧	1	
	313532	D230 型号贴标, 右侧	1	
6	313533	D235 型号贴标, 左侧	1	
	313534	D235 型号贴标, 右侧	1	
7	313537	D241 型号贴标, 左侧	1	
	313538	D241 型号贴标, 右侧	1	

# 98 贴标 – 法语



贴标 - 法语

参考编号	零部件号	说明	数量	系列号
1	340049	油重要提示贴标, 法语		
2	245433	重要提示贴标: 护刃器, 法语		
3	245432	右侧输送带张力贴标, 法语		
4	245428	左侧输送带张力贴标, 法语		

## 99 贴标 – 葡萄牙语



贴标 - 葡萄牙语

参考编号	零部件号	说明	数量	系列号
1	340051	油重要提示贴标, 葡萄牙语		
2	220817	重要提示贴标: 护刃器, 葡萄牙语		
3	220836	右侧输送带张力贴标, 葡萄牙语		
4	220824	左侧输送带张力贴标, 葡萄牙语		



# 100 贴标 – 俄语



贴标 - 俄语

参考编号	零部件号	说明	数量	系列号
1	340052	油重要提示贴标, 俄语		
2	220832	重要提示贴标: 护刃器, 俄语		
3	220834	右侧输送带张力贴标, 俄语		
4	220831	左侧输送带张力贴标, 俄语		

# 101 贴标 – 西班牙语



贴标 - 西班牙语

参考编号	零部件号	说明	数量	系列号
1	340050	油重要提示贴标，西班牙语		
2	220807	重要提示贴标：护刃器，西班牙语		
3	220835	右侧输送带张力贴标，西班牙语		
4	220814	左侧输送带张力贴标，西班牙语		

**PREPARATION: WARNING!** Removal of old paint by sanding, scraping or other means may generate dust or fumes that contain lead. Exposure to lead dust or fumes may cause brain damage or other adverse health effects, especially in children or pregnant women. Controlling exposure to lead or other hazardous substances requires the use of proper protective equipment, such as a properly fitted respirator (NIOSH approved) and proper containment and clean up. For more information, call the National Lead Information Center at 1-800-424-LEAD (in US) or contact your local health authority.

Surface must be free of grease, rust, dirt and wax. Mask off or protect other areas from overspray. Product should be sprayed in a well-ventilated area. Do at room temperature 21°C (70°F) for best operation.

**FOR BEST RESULTS:** Shake until ball inside can settle. Roll can at top, and swing bottom of can in a circle for at least 2 minutes, making ball travel around bottom groove. Shake up and down occasionally. Repeat shaking procedure for 10 seconds after each minute of spraying. Press spray button firmly, with the can 15-25 cm (6-8 inches) from surface. Apply several thin coats. To prevent dripping, clear the valve by holding can upside down, and spray until only clear gas comes out.

Made in Canada / Fabriqué au Canada  
 For / Pour  
**MACDON INDUSTRIES LTD**  
 WINNIPEG, MANITOBA

**CANADA: CONSUMER CHEMICALS AND CONTAINERS REGULATIONS (CCCR)**  
 CONTENTS MAY CATCH FIRE - CONTAINER MAY EXPLODE IF HEATED - MAY IRRITATE EYES - MAY IRRITATE SKIN Do not smoke. Do not puncture or incinerate container. Do not breathe fumes. Do not swallow. Do not get on skin or clothing. Use only in a well-ventilated area. Keep away from flames, such as a pilot light, and any object that sparks, such as an electric motor. Store away from heat. Keep out of reach of children.  
**FIRST AID TREATMENT:** Contains Xylene, 1,2,4-Trimethylbenzene, Methyl ethyl ketone, Ethylbenzene. If breathed in, move person to fresh air. If swallowed, call a Poison Control Centre or doctor immediately. Do not induce vomiting. If in eyes, rinse with water for 15 minutes. If on skin, rinse well with water.

**USA: CONSUMER PRODUCT SAFETY COMMISSION REGULATIONS (CPSC)**  
 CONTENTS MAY CATCH FIRE - CONTAINER MAY EXPLODE IF HEATED - HARMFUL IF ABSORBED THROUGH SKIN - HARMFUL OR FATAL IF SWALLOWED - CAUSES RESPIRATORY TRACT, EYE AND SKIN IRRITATION - MAY CAUSE SEVERE ALLERGIC RESPIRATORY AND SKIN REACTION - CANCER HAZARD - CAN CAUSE CANCER, DEVELOPMENTAL TOXICITY TERATOGENIC EFFECTS.  
**WARNING:** This product contains a chemical known to the State of California to cause cancer and birth defects or other reproductive harm. In a fire or if heated, a pressure increase will occur and the container may burst or explode. Can enter lungs and cause damage. Risk of cancer depends on duration and level of exposure. Contains material which can cause birth defects. Contains material which can cause developmental abnormalities. Do not puncture or incinerate container. Do not expose to heat or store at temperatures above 120°F. Use only with adequate ventilation. Do not breathe vapor or mist. Do not swallow. Do not get on skin or clothing. Avoid contact with eyes. Keep container tightly closed and sealed until ready for use. Wash thoroughly after handling. Avoid exposure during pregnancy. Keep out of reach of children.  
**FIRST AID TREATMENT:** Contains Xylene, 1,2,4-Trimethylbenzene, Methyl ethyl ketone, Ethylbenzene. If breathed in, move person to fresh air. If swallowed, call a Poison Control Centre or doctor immediately. Do not induce vomiting. If in eyes, rinse with water for 15 minutes. If on skin, rinse well with water.

**PREPARATION: MISE EN GARDE!** L'enlèvement des anciennes peintures par ponçage, grattage ou toute autre méthode risque de dégager des poussières ou des vapeurs contenant du plomb. L'exposition à ces poussières ou vapeurs peut entraîner un dysfonctionnement du cerveau ou d'autres effets néfastes sur la santé, surtout chez les femmes enceintes et les enfants. L'utilisation d'équipement de protection approprié, tel qu'un appareil respiratoire bien ajusté et homologué par le NIOSH, ainsi que des mesures de confinement adéquates et un nettoyage soigneux de ces substances dangereuses. Pour obtenir plus de renseignements, communiquez avec le National Lead Information Center au 1-800-424-5123 (aux E-U) ou avec le service local de santé publique.

La surface doit être exempte de graisse, de rouille, de saleté et de cire. Masquer ou recouvrir les surfaces avoisinantes pour les protéger des oversprayings. Le produit doit être vaporisé dans un endroit bien aéré. Pour optimiser les résultats, utiliser à température ambiante 21°C (70°F).


**POUR DES RÉSULTATS OPTIMUM:** Agiter le contenant jusqu'à ce que la bille de mélange bouge librement. Ensuite, tenir la canette par le haut et en agiter le fond pendant au moins 2 minutes en faisant des mouvements circulaires pour que la bille se déplace autour du fond de la canette. Agiter de haut en bas de temps à autre. Agiter pendant 10 secondes pour chaque minute de vaporisation. Presser fermement sur le bouton de vaporisation en tenant la canette à 15-25 cm (6-8 pouces) de la surface. Appliquer plusieurs couches minces. Pour empêcher le gicler de l'obscure, le nettoyer en tenant la canette à l'envers et en pressant sur le bouton de vaporisation jusqu'à ce qu'il n'en reste que du gaz incolore.


Tableau des produits conformes à la réglementation sur les COV de votre région.

**MacDon Performance Parts**

## Industrial Touch Up Paint

### Peinture de retouche industrielle





**DANGER!**

**FLAMMABLE - CONTENTS UNDER PRESSURE**  
**INFLAMMABLE - CONTENU SOUS PRESSION**

Part number / Numéro de pièce

Net weight with paint 12 oz / 340 g  
 Poids net avec peinture

Read and understand all safety instructions before using this product.  
 Lire et bien comprendre toutes les consignes de sécurité avant d'utiliser ce produit.

Made in Canada / Fabriqué au Canada  
 For / Pour  
**MACDON INDUSTRIES LTD**  
 WINNIPEG, MANITOBA

**CANADA: CONSUMER CHEMICALS AND CONTAINERS REGULATIONS (CCCR)**  
 CONTENTS MAY CATCH FIRE, MAY IRRITATE EYES, MAY IRRITATE SKIN Do not smoke. Do not puncture or incinerate container. Do not breathe fumes. Do not swallow. Do not get on skin or clothing. Use only in a well-ventilated area. Keep away from flames, such as a pilot light, and any object that sparks, such as an electric motor. Store away from heat. Keep out of reach of children.  
**FIRST AID TREATMENT:** Contains Xylene, 1,2,4-Trimethylbenzene, Methyl ethyl ketone, Ethylbenzene. If breathed in, move person to fresh air. If swallowed, call a Poison Control Centre or doctor immediately. Do not induce vomiting. If in eyes, rinse with water for 15 minutes. If on skin, rinse well with water.

**USA: CONSUMER PRODUCT SAFETY COMMISSION REGULATIONS (CPSC)**  
 FLAMMABLE LIQUID AND VAPOR. HARMFUL IF ABSORBED THROUGH SKIN. HARMFUL OR FATAL IF SWALLOWED. CAUSES RESPIRATORY TRACT, EYE AND SKIN IRRITATION. MAY CAUSE SEVERE ALLERGIC RESPIRATORY AND SKIN REACTION. CANCER HAZARD - CAN CAUSE CANCER, DEVELOPMENTAL TOXICITY TERATOGENIC EFFECTS.  
**WARNING:** This product contains a chemical known to the State of California to cause cancer and birth defects or other reproductive harm. Can enter lungs and cause damage. Risk of cancer depends on duration and level of exposure. Contains material which can cause birth defects. Contains material which can cause developmental abnormalities. Do not puncture or incinerate container. Do not expose to heat or store at temperatures above 120°F. Use only with adequate ventilation. Do not breathe vapor or mist. Do not swallow. Do not get on skin or clothing. Avoid contact with eyes. Keep container tightly closed and sealed until ready for use. Wash thoroughly after handling. Avoid exposure during pregnancy. Keep out of reach of children.  
**FIRST AID TREATMENT:** Contains Xylene, 1,2,4-Trimethylbenzene, Methyl ethyl ketone, Ethylbenzene. If breathed in, move person to fresh air. If swallowed, call a Poison Control Centre or doctor immediately. Do not induce vomiting. If in eyes, rinse with water for 15 minutes. If on skin, rinse well with water.

**MacDon Performance Parts**

## Industrial Paint / Peinture industrielle



**DANGER!**  
**FLAMMABLE / INFLAMMABLE**

One US quart Part number / Numéro de pièce 946 ml

**DIRECTIONS FOR USE:** THIS PRODUCT IS READY TO USE, NO MIXING IS REQUIRED.  
**APPLICATION:** Spray material at 40 to 55 PSI (2.7 to 3.8 MPa).  
**Wearing a PRIMER IS NOT NECESSARY WITH THIS PRODUCT.** Spray medium wet coat, allow to tack and follow with full wet coat.  
**FOR VOC REGULATED AREAS:** These directions refer to the use of products which may be restricted or require special mixing instructions in VOC regulated areas. Follow mixing and usage recommendations in the VOC Compliant Products Chart for your area.

**MISE EN ŒUVRE:** CE PRODUIT EST PRÊT À L'UTILISATION, AUCUN MÉLANGE N'EST REQUIS.  
**APPLICATION:** Pulvériser à une pression de 40 à 55 lb/po (2,7 à 3,8 MPa).  
**L'UTILISATION D'UN APPRÊT N'EST PAS NÉCESSAIRE AVEC CE PRODUIT.** Appliquez une couche moyennement chargée, laissez sécher jusqu'à ce qu'elle devienne ponceuse, puis appliquez une couche chargée.  
**RÉGLÉMENTATION SUR LES COV:** Ces directives concernent l'utilisation de produits pouvant être réglementés ou soumis à des instructions de mélange spéciales dans les régions où les émissions COV sont réglementées. Suivez les recommandations de mélange et d'emploi indiquées au Tableau des produits conformes à la réglementation sur les COV de votre région.

1

2

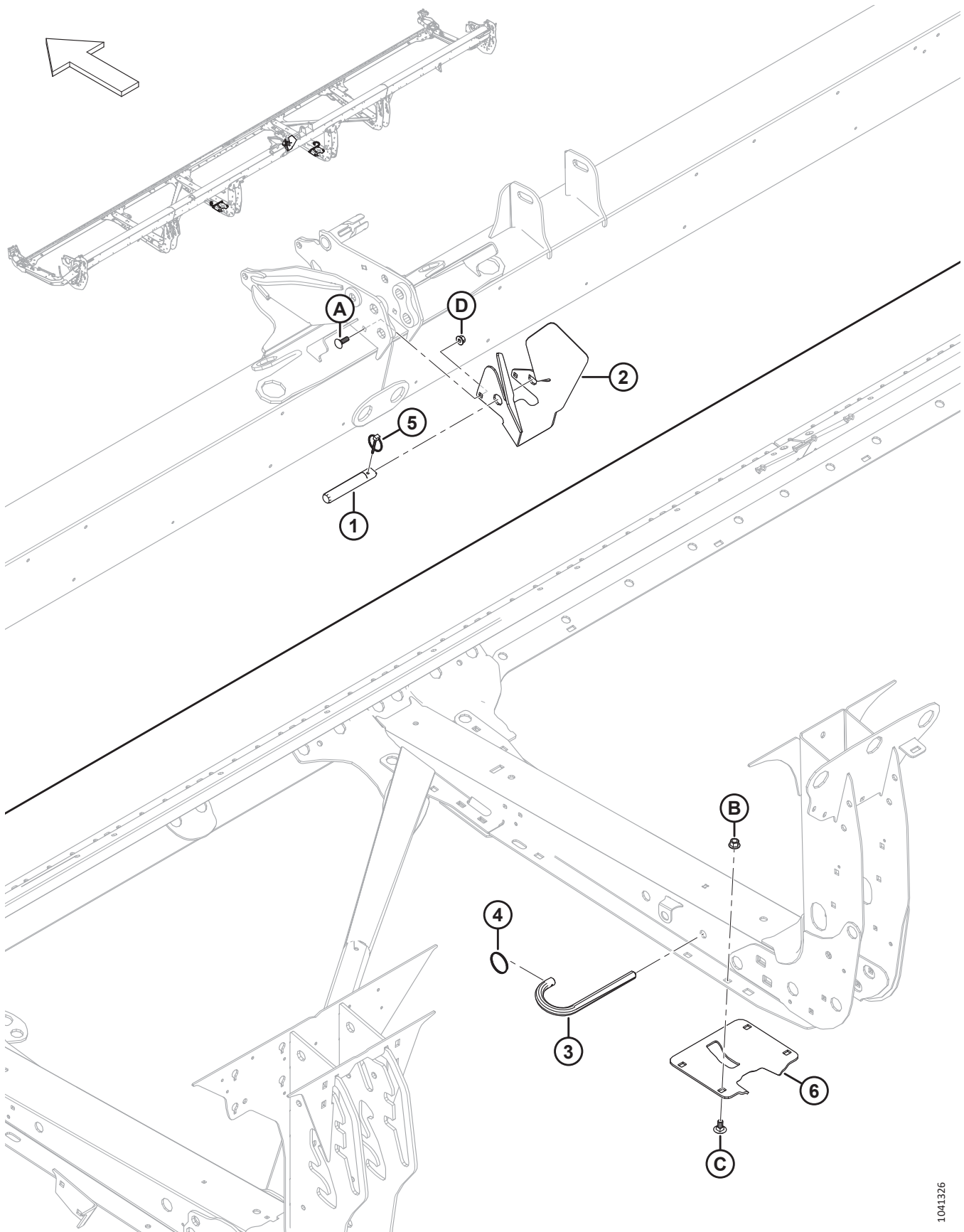
## 油漆

参考编号	零部件号	说明	数量	系列号
1	135148	黑色油漆 (55-65 表面光泽度), 喷雾罐, 12 OZ. (340 G) 气溶胶 <sup>314</sup>		
	32879	白色油漆, 喷雾罐, 12 OZ. (340 G) 气溶胶 <sup>314</sup>		
	23950	红色油漆, 喷雾罐, 12 OZ. (340 G) 气溶胶 <sup>314</sup>		
2	25991	黑色油漆 (55-65 表面光泽度), 1 美制夸脱 (946 ML)		
	23957	白色油漆, 1 美制夸脱 (946 ML)		
	32880	红色油漆, 1 美制夸脱 (946 ML)		

---

314. 仅用于小块修补.

# 103 割晒机完善套件 – D2 SP 系列止动销



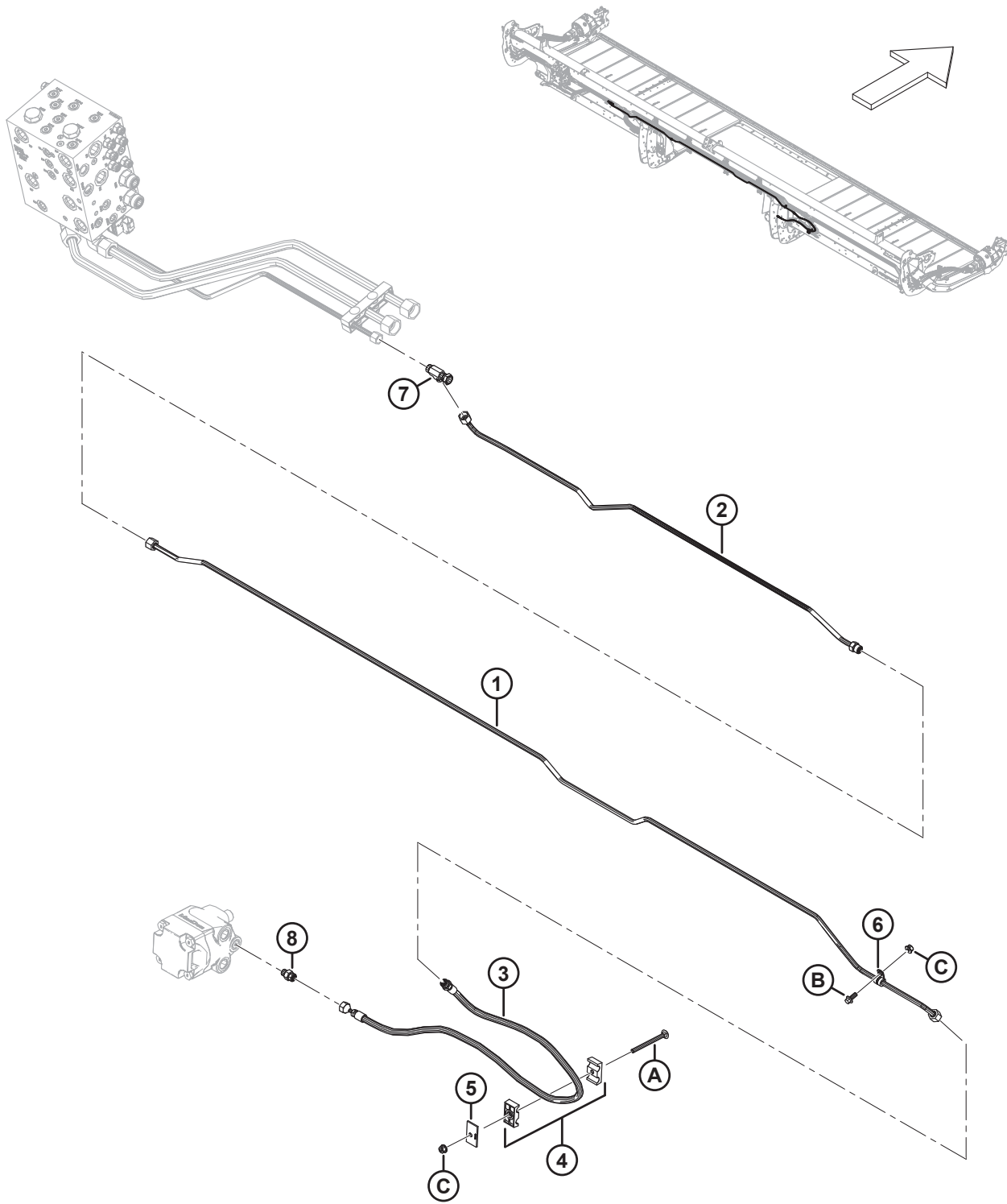
割晒机完善套件 – D2 SP 系列止动销

参考编号	零部件号	说明	数量	系列号
	<b>B7501</b>	套件 – D2 联合收割机-M1/M2 两用 <sup>315</sup>		
1	360360	销子	1	
2	283291	导座 – 倾斜油缸	1	
3	124399	销子	2	
4	118137	环	2	
5	102264	拉环销 3/16 X 1 9/16 英寸	1	
6	NSS	成型支座	2	
A	184662	螺栓 – RHSN TFL M10 X 1.5 X 30-8.8-AA1J		
B	136431	六角法兰中心锁紧螺母 M12 X 1.75-10	8	
C	135903	螺栓 – RHSN M12 X 1.75 X 25-8.8-ZINC	8	
D	135799	六角法兰中心锁紧螺母 M10 X 1.5-10	2	

315. M1/M2 割晒机两用套件 (B7501) 包括本部分中列出的零件 #1-5、五金件 A 和五金件 D。有关更多信息，请参阅 [115 \( 选项 \) 两用套件 – M1/M2 系列割晒机](#)，页码 285 部分。仅供套件。



# 104 割晒机完善套件 – 输送带驱动装置液压系统，中间输送，壳体泄油



1041405

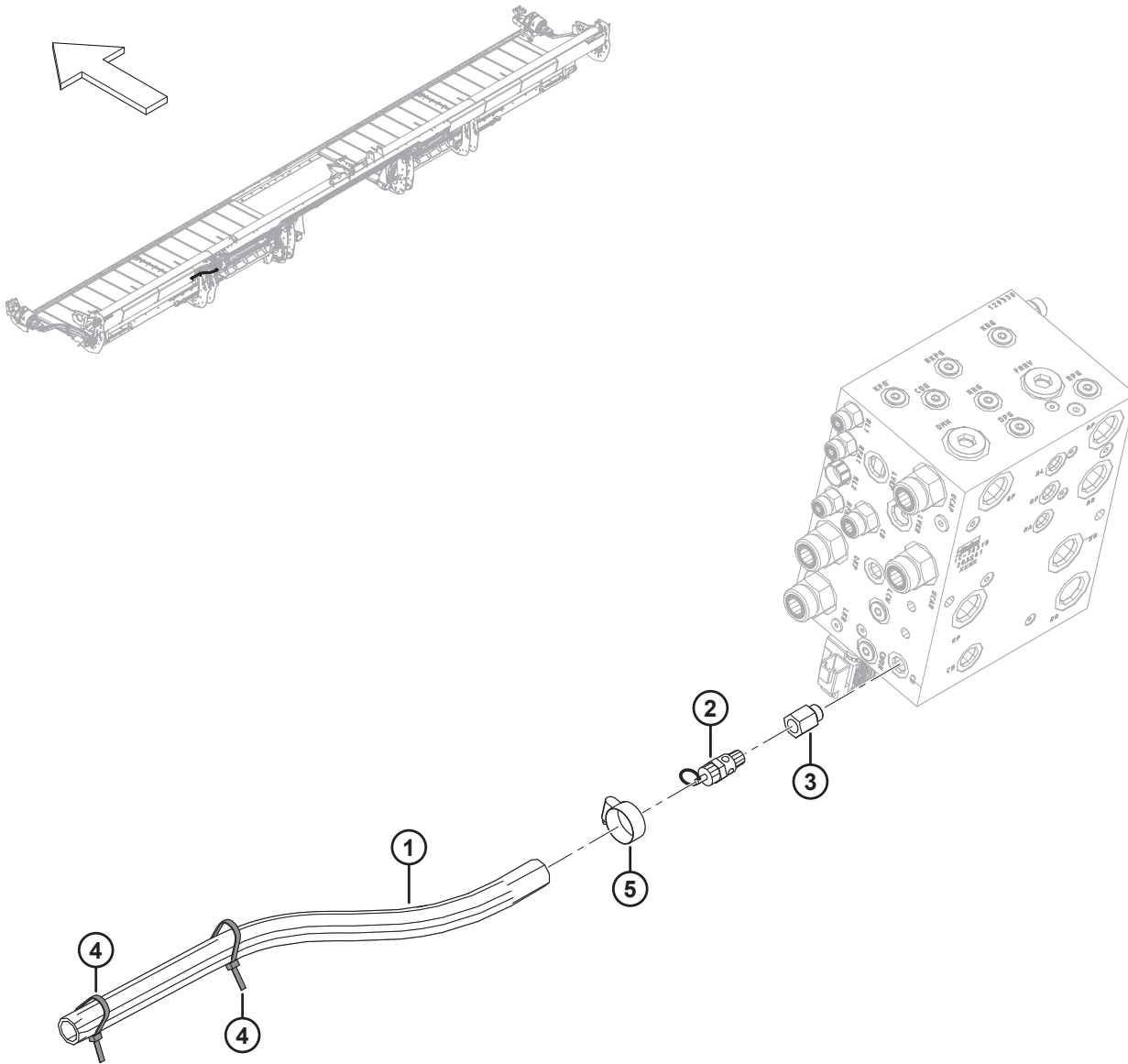
割晒机完善套件 – 输送带驱动装置液压系统，中间输送，壳体泄油

参考编号	零部件号	说明	数量	系列号
	<b>B7501</b>	套件 – D2 联合收割机-M1/M2 两用 <sup>316</sup>		
1	323410	液压金属管	1	
2	323409	液压金属管	1	
3	323830	液压软管	1	
4	232395	管夹组件 <sup>317</sup>	1	
5	184303	管夹盖板	1	
6	136410	绝缘卡 3/8 英寸	1	
7	136097	液压 T 型管接头	1	
8	135778	转接器	1	
	50219	O 型密封圈 – 1.98 X 11.89		
	135865	O 型密封圈 – 1.78 X 9.25		
A	252633	螺栓 – RHSN M8 X 1.25 X 100-8.8-AA1J		
B	136300	六角头法兰螺栓 TFL M8 X 1.25 X 20-8.8-AA3L		
C	135337	六角法兰中心锁紧螺母 M8 X 1.25-8-AA1J		

316. M1/M2 割晒机两用套件 (B7501) 包括本部分中列出的所有零部件和五金件。有关更多信息，请参阅 [115 \(选件\) 两用套件 – M1/M2 系列割晒机](#)，页码 285 部分。仅供套件。

317. 管夹组件包括两个两半管夹 (NSS)。不包括盖板或五金件。

# 105 割晒机完善套件 - 输送带驱动装置液压系统，壳体泄油安全

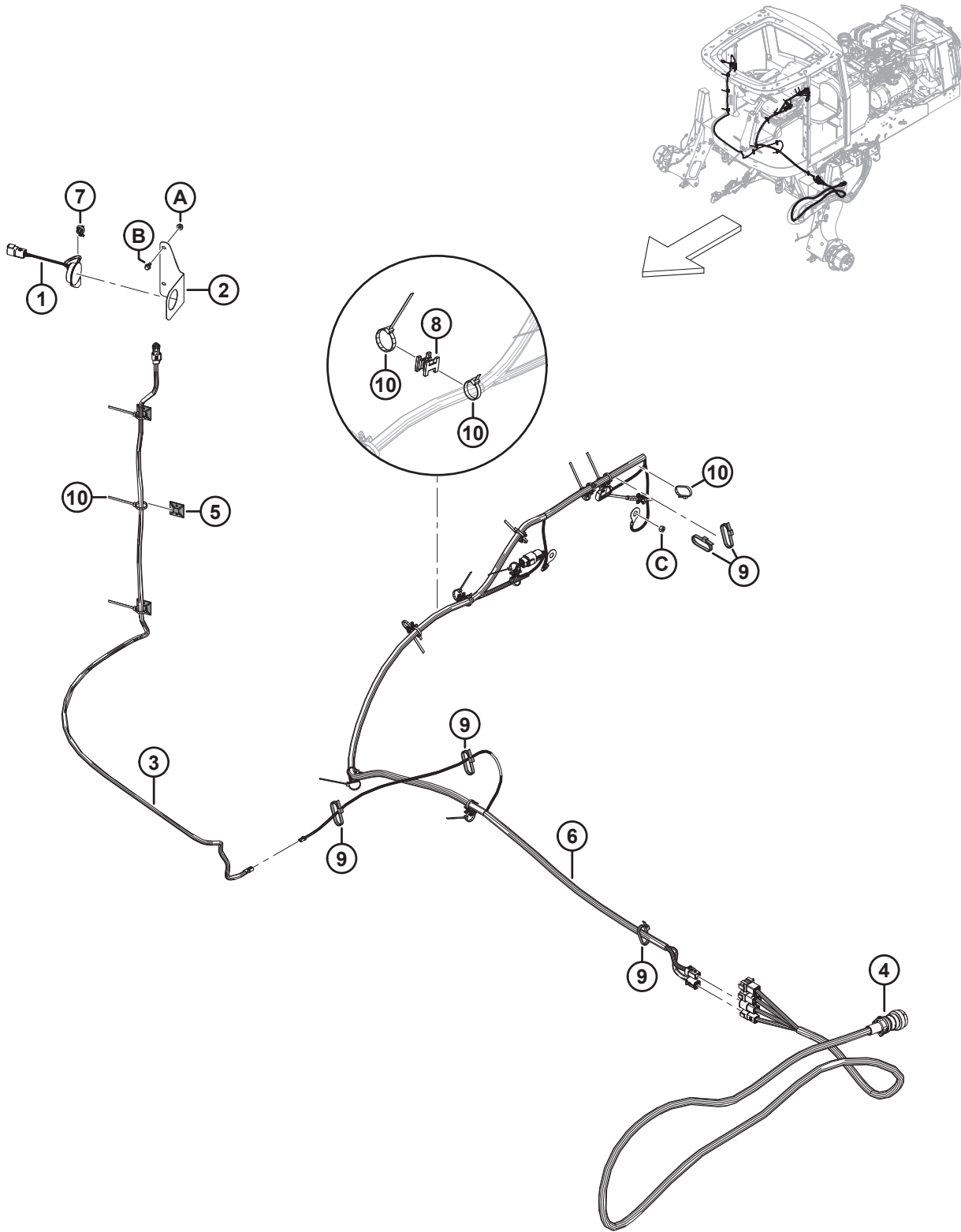


割晒机完善套件 - 输送带驱动装置液压系统，壳体泄油安全

参考编号	零部件号	说明	数量	系列号
	<b>B7501</b>	套件 - D2 联合收割机-M1/M2 两用 <sup>318</sup>		
1	323657	暖气软管，壳体泄油安全	1	
2	198927	安全阀	1	
3	136464	液压接头	1	
4	21763	黑色扎带	2	
5	21349	软管卡箍	1	

318. M1/M2 割晒机两用套件 (B7501) 包括本部分中列出的所有零部件。有关更多信息，请参阅 [115 \( 选项 \) 两用套件 - M1/M2 系列割晒机](#)，页码 285 部分。仅供套件。

# 106 割晒机完善套件 - M 系列电子正时联接双刀套件

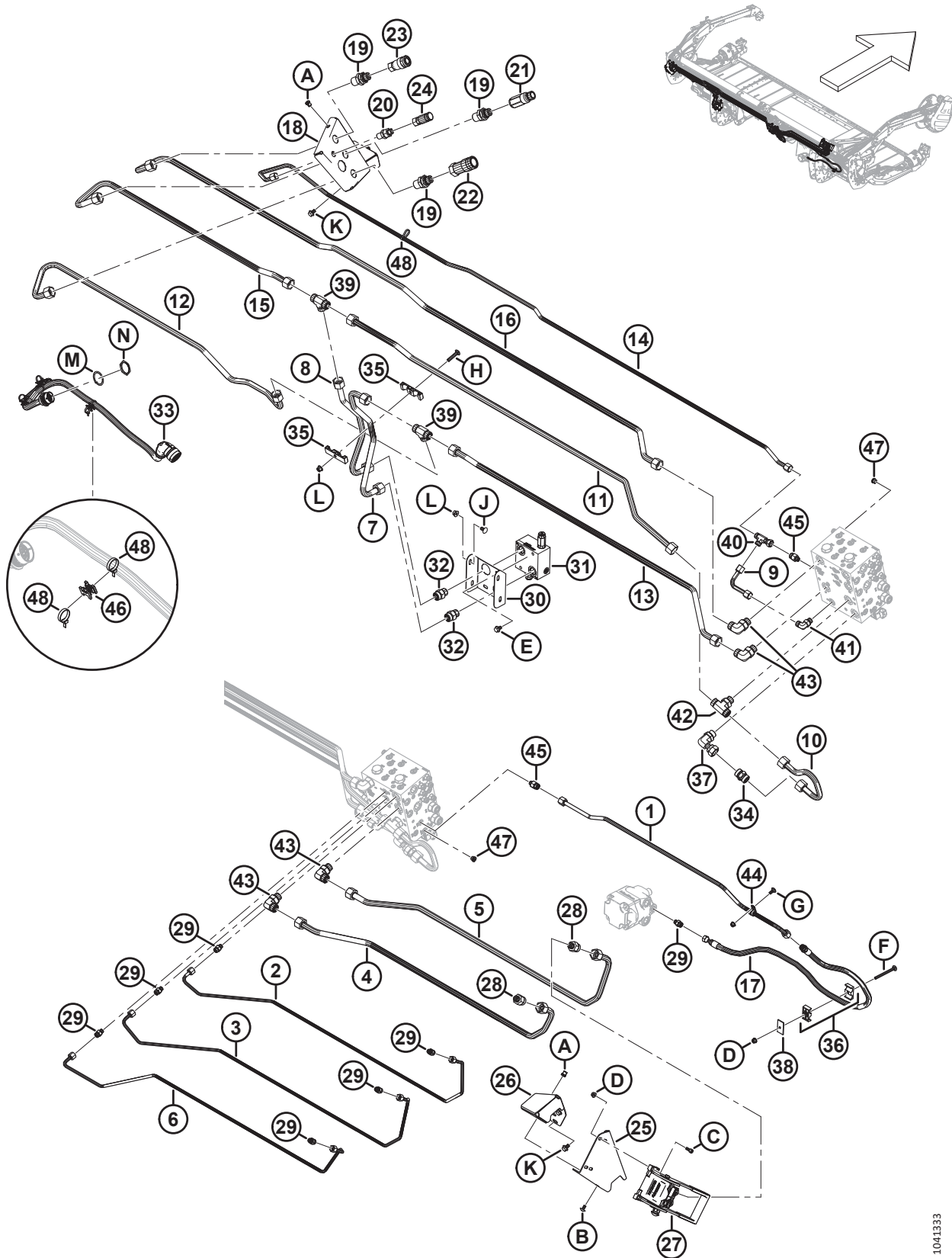


割晒机完善套件 – M 系列电子正时联接双刀套件

参考编号	零部件号	说明	数量	系列号
	323625	组件套件 – M 系列电子正时联接双刀 <sup>319</sup>		
1	500563	模块 – 驾驶室显示屏诊断	1	
2	323619	支架 – 显示屏安装	1	
3	323390	电缆 – 转接器, D2-M, 显示屏	1	
4	323388	电缆 – 转接器, D2-M	1	
5	305330	电缆扎带, 4 向胶粘安装	3	
6	160725	电缆 – 转接器, D2-M, 电源	1	
7	136655	杉树型固定座, 带扎带	1	
8	134442	隔套 – 双旋转鞍	9	
9	30753	扎带 ( 黑色 ), 305 毫米长	6	
10	21763	扎带 ( 黑色 ), 160 毫米长	24	
A	181712	六角法兰光滑面扭曲螺母 1/4-20-GR5-AA1J		
B	21968	锯齿六角头法兰螺栓 1/4-20 X 0.5 GR 5-AA1J		
C	18589	六角螺母 5/16-18 UNC GR 5 ZP		

319. 此电子正时联接双刀套件 (MD #323625) 包括列出的所有零部件和说明。

# 107 割晒机完善套件 - M 系列液压系统 ( D215 和 D220 )



1041333

割晒机完善套件 – M 系列液压系统 ( D215 和 D220 )

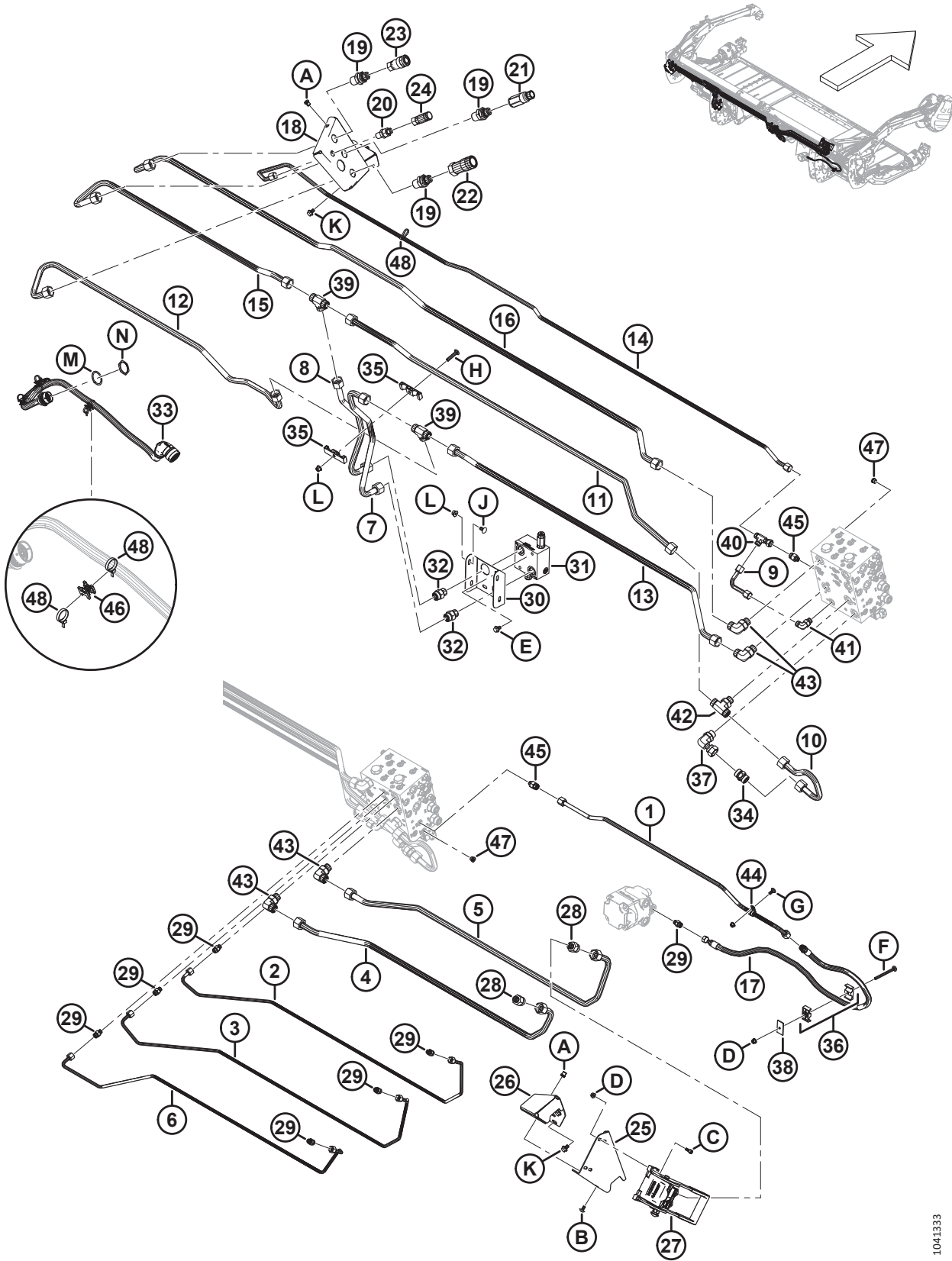
参考编号	零部件号	说明	数量	系列号
1	323544	液压金属管	1	
2	323504	液压金属管	1	
3	323503	液压金属管	1	
4	323502	液压金属管	1	
5	323501	液压金属管	1	
6	323498	液压金属管	1	
7	323566	液压金属管	1	
8	323565	液压金属管	1	
9	323543	液压金属管	1	
10	323489	液压金属管	1	
11	323535	液压金属管	1	
12	323495	液压金属管	1	
13	323494	液压金属管	1	
14	323491	液压金属管	1	
15	323490	液压金属管	1	
16	323488	液压金属管	1	
17	323650	液压软管	1	
18	323733	组件 – 连接件支座，带螺母 <sup>320</sup>	1	
19	136784	液压穿板接头	3	
20	136195	液压穿板直通接头	1	
	44209	O 型密封圈 – 2.21 X 16.36		
	135866	O 型密封圈 – 1.78 X 12.42		
21	135566	连接件 – 液压公接头，3/4 英寸平面	1	
22	135565	连接件 – 液压母接头，3/4 英寸平面	1	
23	135474	连接件 – 液压内螺纹，1/2 英寸平面	1	
24	135312	连接件 – 内螺纹液压，3/8 英寸平面	1	
25	323923	支座 – 多管连接件	1	
26	323712	组件 – 右侧支座，M 系列 <sup>320</sup>	1	
27	153151	连接件 – 多路 <sup>321</sup>	1	
	129800	套件 – 护盖，CNH 多路连接件		
	129801	套件 – 按钮式锁销		
	129976	连接件 – 1/4 英寸		
	129977	连接件 – 3/8 英寸		
28	136756	转接器	2	

320. 此组件包括两个铆螺母 (MD #252179)。

321. 多管连接件包括护盖套件 (MD #129800)、按钮式锁销套件 (MD #129801) 和连接件 (MD #129976, 129977)。



割晒机完善套件 - M 系列液压系统 ( D215 和 D220 )



1041333

割晒机完善套件 – M 系列液压系统 ( D215 和 D220 )

参考编号	零部件号	说明	数量	系列号
29	135778	转接头 <sup>322</sup>	7	
	50219	O 型密封圈 – 1.98 X 11.89		
	135865	O 型密封圈 – 1.78 X 9.25		
30	323547	阀门支座槽	1	
31	243840	输送带割刀泄压阀	1	
32	135788	转接器	2	
	30971	O 型密封圈 – 2.95 X 23.47		
	135868	O 型密封圈 – 1.78 X 18.77		
33	323419	电缆 – 转接器, D2-MMINI EXT	1	
34	323298	直通接头	1	
35	283993	输送带管路夹	2	
36	247750	管夹组件 <sup>323</sup>	1	
37	242352	液压弯头	1	
38	184303	管夹盖板	1	
39	136808	液压 T 型管接头	2	
40	136459	液压 T 型管接头	1	
	135866	O 型密封圈 – 1.78 X 12.42		
41	136220	90° 液压弯头 <sup>324</sup>	1	
	44209	O 型密封圈 – 2.21 X 16.36		
	135866	O 型密封圈 – 1.78 X 12.42		
42	135887	液压 T 型支管接头 <sup>325</sup>	1	
43	135821	90° 液压弯头 <sup>326</sup>	4	
	30971	O 型密封圈 – 2.95 X 23.47		
	135868	O 型密封圈 – 1.78 X 18.77		
44	135818	绝缘卡 1/2 英寸	1	
45	135779	转接头 <sup>327</sup>	2	
46	134442	隔套 – 双旋转鞍	3	
47	100577	塞子 – 沉头内六角, 液压接头, 6 ORB <sup>328</sup>	2	
	50219	O 型密封圈 – 1.98 X 11.89		
48	21763	黑色扎带	7	
A	252179	铆螺母 – M8 X 1.25 HEX 0.7-3.8		
B	320336	梅花槽大圆头螺钉 M8 X 1.25 X 16-SPCL-8.8-ZINC		
C	167307	六角凹头螺钉 M8 X 1.25 X 20-8.8-AA1J		

322. 这些接头中有三个连接至多口转接阀上的接口 RL、RF 和 RA。

323. 管夹组件包括两个两半管夹 (NSS)。不包括盖板或五金件。

324. 此接头连接至多口转接阀上的接口 CD。

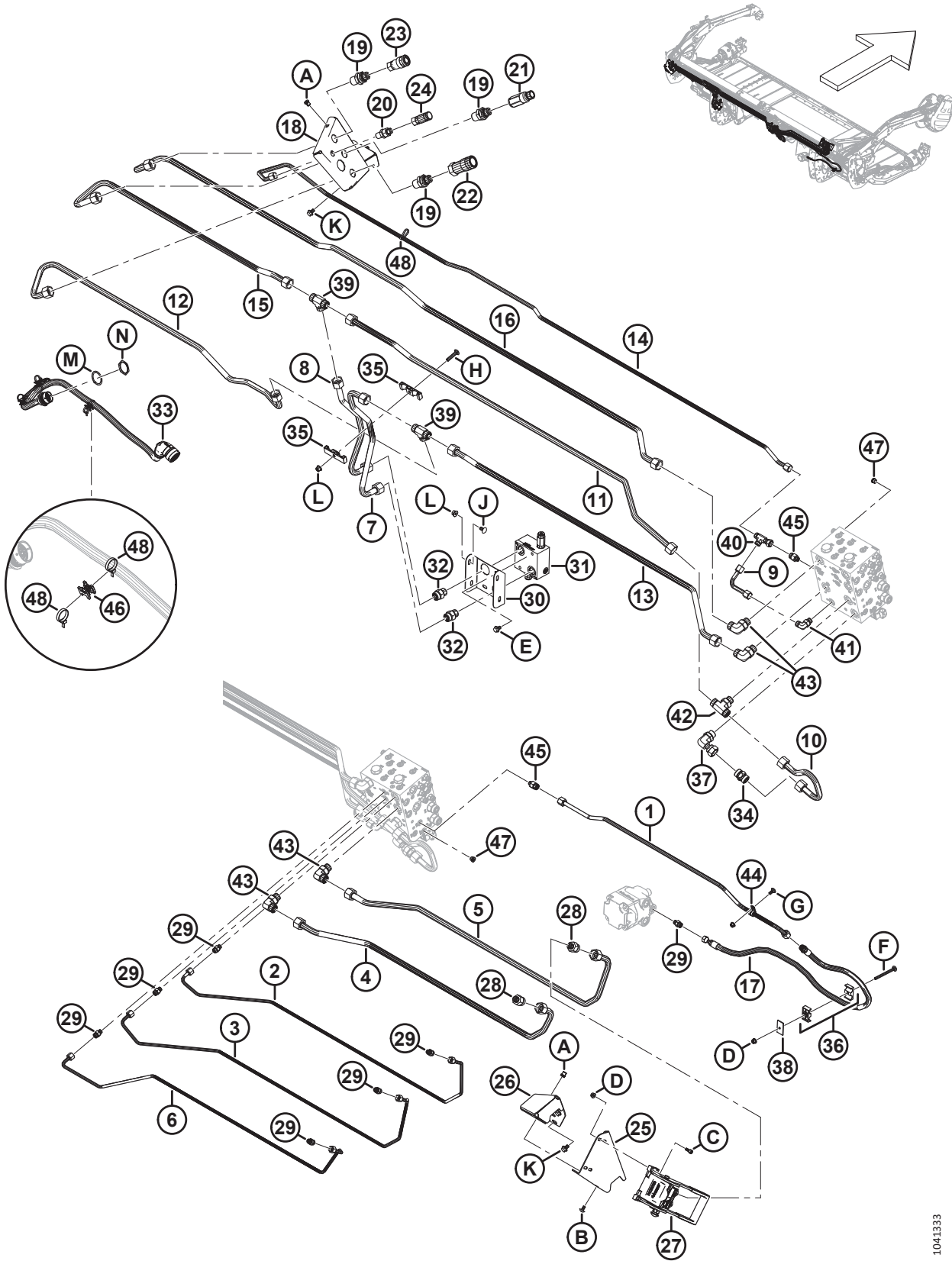
325. 此接头连接至多口转接阀上的接口 KR。

326. 这些接头连接至多口转接阀上的接口 DP、KP、RP 和 RR。

327. 这些接头连接至多口转接阀上的接口 LCW 和 RCW。

328. 这些接头连接至多口转接阀上的接口 CWUP 和 CWDN。

割晒机完善套件 - M 系列液压系统 ( D215 和 D220 )

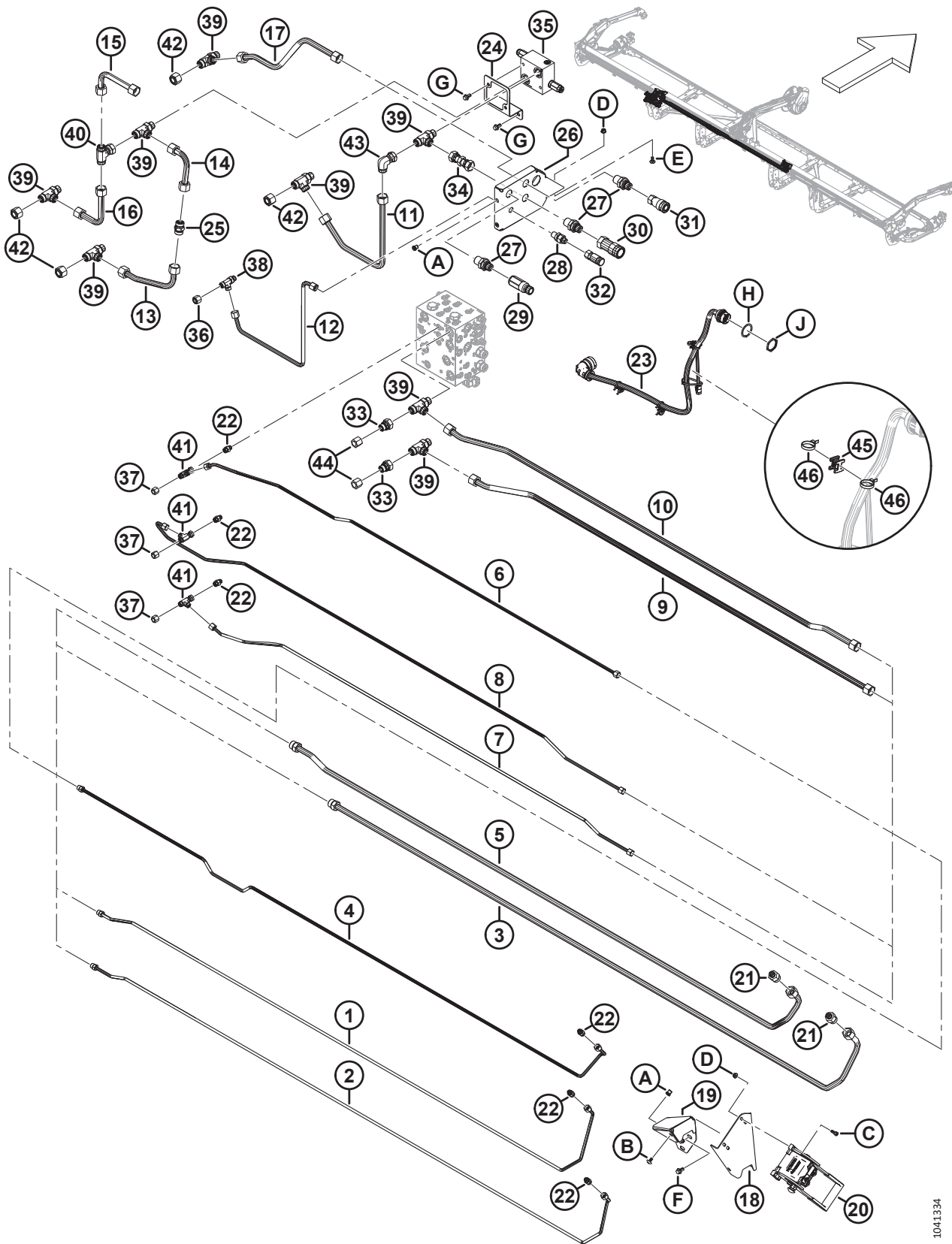


1041333

割晒机完善套件 – M 系列液压系统 ( D215 和 D220 )

参考编号	零部件号	说明	数量	系列号
D	135337	六角法兰中心锁紧螺母 M8 X 1.25-8-AA1J		
E	136151	六角头法兰螺栓 TFL M10 X 1.5 X 16-8.8-AA1J		
F	252633	螺栓 – RHSN M8 X 1.25 X 100-8.8-AA1J		
G	197171	螺栓 – RHSN M8 X 1.25 X 20-8.8-ZINC		
H	184658	螺栓 – RHSSN M10 X 1.5 X 50-8.8-AA1J		
J	184657	螺栓 – RHSSN M10 X 1.5 X 20-8.8-AA1J		
K	136231	锯齿六角头法兰螺栓 M10 X 1.5 X 16 X SPCL-8.8		
L	135799	六角法兰中心锁紧螺母 M10 X 1.5-10		
M	134011	垫圈 – 锁紧弹簧, DEUTSCH HD, 尺寸 24		
N	134010	螺母 – 面板, HD30, 尺寸 24		

# 108 割晒机完善套件 – M 系列液压系统 ( D225、D230、D235 和 D241 )



1041334

割晒机完善套件 – M 系列液压系统 ( D225、D230、D235 和 D241 )

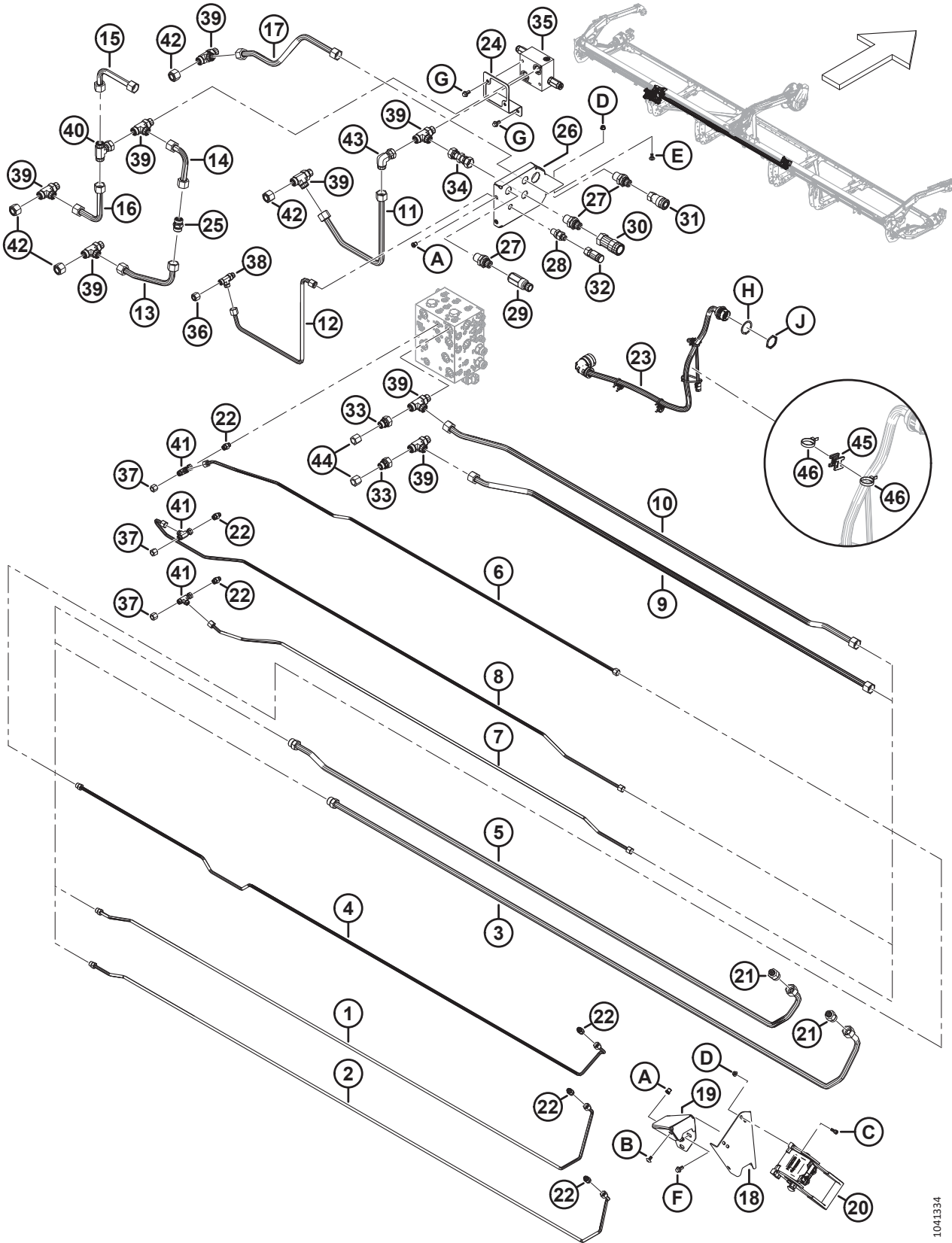
参考编号	零部件号	说明	数量	系列号
1	323260	液压金属管	1	
2	323259	液压金属管	1	
3	323249	液压金属管	1	
4	323247	液压金属管	1	
5	323246	液压金属管	1	
6	323861	液压金属管	1	
7	323308	液压金属管	1	
8	323307	液压金属管	1	
9	323305	液压金属管	1	
10	323304	液压金属管	1	
11	323310	液压金属管	1	
12	323299	液压金属管	1	
13	323297	液压金属管	1	
14	323296	液压金属管	1	
15	323295	液压金属管	1	
16	323294	液压金属管	1	
17	323237	液压金属管	1	
18	323923	支座 – 多管连接件	1	
19	323712	组件 – 右侧支座, M 系列 <sup>329</sup>	1	
20	153151	连接件 – 多路 <sup>330</sup>	1	
	129800	套件 – 护盖, CNH 多路连接件		
	129801	套件 – 按钮式锁销		
	129976	连接件 – 1/4 英寸		
	129977	连接件 – 3/8 英寸		
21	136756	转接器	2	
22	135778	转接头 <sup>331</sup>	6	
	50219	O 型密封圈 – 1.98 X 11.89		
	135865	O 型密封圈 – 1.78 X 9.25		
23	323419	电缆 – 转接器, D2-MMINI EXT	1	
24	323320	支座 - 阀箱	1	
25	323298	直通接头	1	
26	323228	组件 – 支座, 包括铆螺母 <sup>329</sup>	1	
27	136784	液压穿板接头	3	
28	136195	液压穿板直通接头	1	
	44209	O 型密封圈 – 2.21 X 16.36		
	135866	O 型密封圈 – 1.78 X 12.42		

329. 此组件包括两个铆螺母 (MD #252179)。

330. 多管连接件包括护盖套件 (MD #129800)、按钮式锁销套件 (MD #129801) 和连接件 (MD #129976, 129977)。

331. 这些接头中有三个连接至多口转接阀上的接口 RL、RF 和 RA。

割晒机完善套件 - M 系列液压系统 ( D225、D230、D235 和 D241 )



1041334



割晒机完善套件 – M 系列液压系统 ( D225、D230、D235 和 D241 )

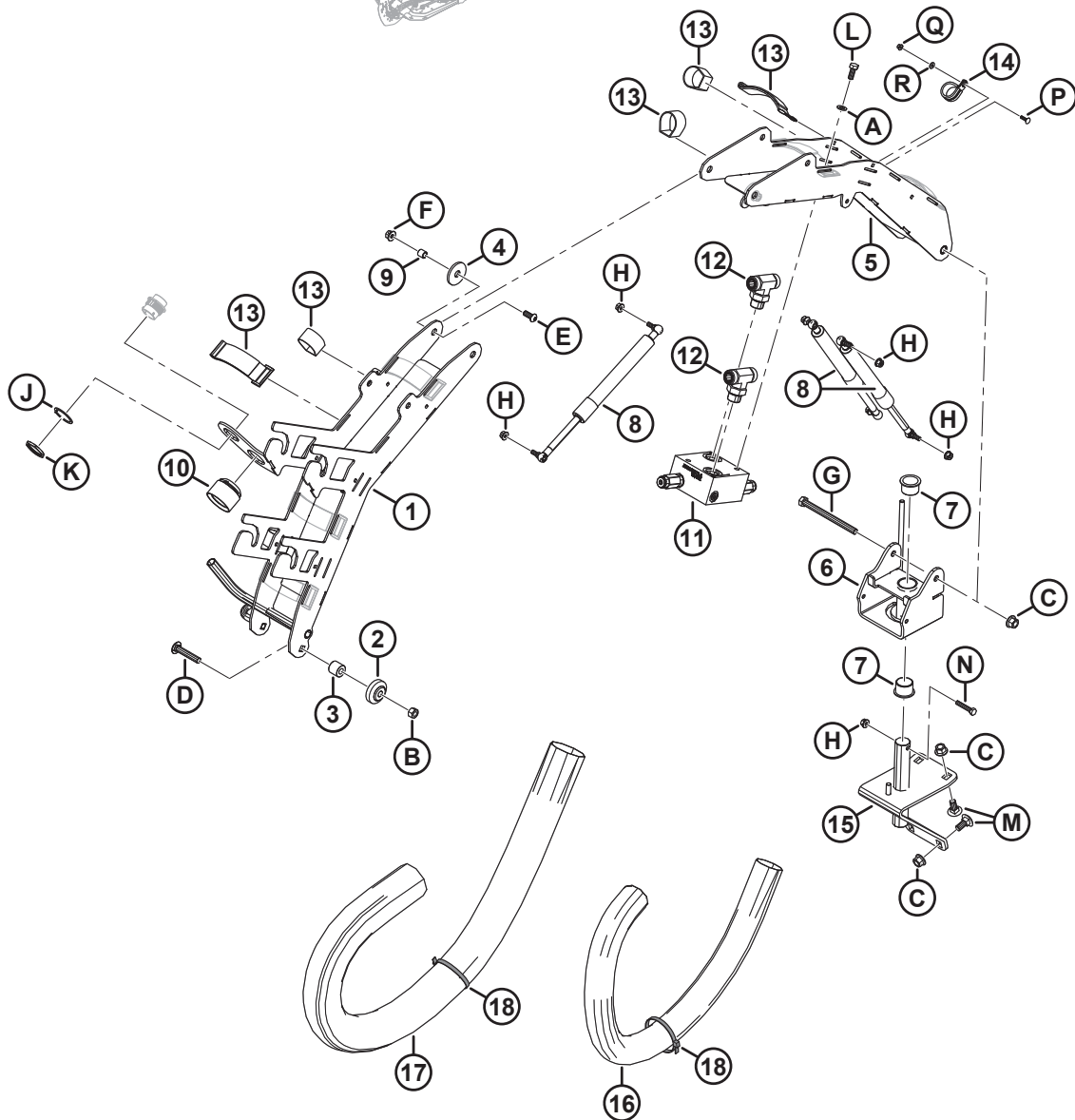
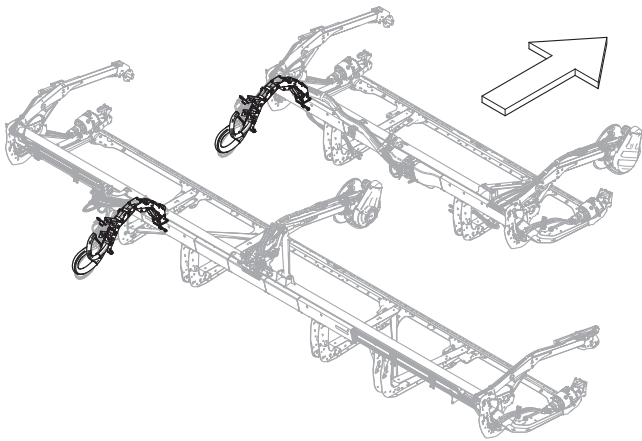
参考编号	零部件号	说明	数量	系列号
29	135566	连接件 – 液压公接头, 3/4 英寸平面	1	
30	135565	连接件 – 液压母接头, 3/4 英寸平面	1	
31	135474	连接件 – 液压内螺纹, 1/2 英寸平面	1	
32	135312	连接件 – 液压母接头, 3/8 英寸平面	1	
33	252525	液压接头	2	
34	252058	液压直通过接头	1	
35	243840	输送带割刀泄压阀	1	
36	136741	盖接头 – 液压 -8 ORFS	1	
37	136325	盖接头 – 液压 -6 ORFS	3	
38	136258	液压 T 型管接头 <sup>332</sup>	1	
	44209	O 型密封圈 – 2.21 X 16.36		
	135866	O 型密封圈 – 1.78 X 12.42		
39	136257	液压 T 型管接头 <sup>333</sup>	8	
	135868	O 型密封圈 – 1.78 X 18.77		
	30971	O 型密封圈 – 2.95 X 23.47		
40	136256	液压 T 型管接头	1	
	135868	O 型密封圈 – 1.78 X 18.77		
41	136097	液压 T 型管接头	3	
42	135889	盖接头 – 液压 -12 ORFS	4	
43	135888	90° 液压弯头	1	
44	135860	盖接头 – 液压 -10 ORFS	2	
45	134442	隔套 – 双旋转鞍	3	
46	21763	黑色扎带	7	
A	252179	铆螺母 – M8 X 1.25 HEX 0.7-3.8		
B	320336	梅花槽大圆头螺钉 M8 X 1.25 X 16-SPCL-8.8-ZINC		
C	167307	六角凹头螺钉 M8 X 1.25 X 20-8.8-AA1J		
D	135337	六角法兰中心锁紧螺母 M8 X 1.25-8-AA1J		
E	197171	螺栓 – RHSN M8 X 1.25 X 20-8.8-ZINC		
F	152670	六角头法兰螺栓 M10 X 1.5 X 20-SPC-8.8-AA1J		
G	152655	六角头法兰螺栓 M10 X 1.5 X 20-8.8-AA1J		
H	134011	垫圈 – 锁紧弹簧, DEUTSCH HD, 尺寸 24		
J	134010	螺母 – 面板, HD30, 尺寸 24		

332. 此接头连接至多口转接阀上的接口 CD。

333. 这些接头中有两个连接至多口转接阀上的接口 DP、KP、RP、RR、KR 和 Dr；另外两个接头连接至泄压阀 (MD #243840) 上的接口 P1 和 P2。



# 109 割晒机完善套件 – M1/M2 系列液压系统，软管支撑臂和安装座



割晒机完善套件 – M1/M2 系列液压系统，软管支撑臂和安装座

参考编号	零部件号	说明	数量	系列号
	<b>B7501</b>	套件 – D2 联合收割机-M1/M2 两用 <sup>334</sup>		
1	323762	后部槽板焊件	1	
2	253644	球铰	1	
3	253607	隔套	1	
4	243900	隔板	2	
5	243831	前部槽板焊件	1	
6	243830	组件 – 枢轴，带衬套 <sup>335</sup>	1	
7	243661	塑料衬套	2	
8	243826	气缸 – 拉伸弹簧，1400 N	3	
9	243711	隔套	2	
10	243604	电缆盖	1	
11	243840	输送带割刀泄压阀	1	
12	135887	液压 T 型支管接头	2	
	30971	O 型密封圈 – 2.95 X 23.47		
	135868	O 型密封圈 – 1.78 X 18.77		
13	135444	自粘绑带，6 英寸长	12	
14	135714	PVC 包裹固定夹 1 1/8 英寸	1	
15	323907	软管支座焊件	1	
16	253645	软管保护套 (1168 MM LG) <sup>336</sup>	1	
17	253646	软管保护套 (1105 MM LG) <sup>337</sup>	1	
18	30753	黑色扎带	2	
A	184711	常规平垫圈 M10-200HV-AA1J		
B	136759	六角中心锁紧螺母 M12 X 1.75-8-AA1J		
C	136431	六角法兰中心锁紧螺母 M12 X 1.75-10		
D	136112	螺栓 – RHSSN M12 X 1.75 X 65-8.8-AA1J		
E	135852	圆头内六角螺钉 M10 X 1.5 X 25-10.9-AA1J		
F	135799	六角法兰中心锁紧螺母 M10 X 1.5-10		
G	135696	六角头螺栓 M12 X 1.75 X 150-8.8-AA1J		
H	135337	六角法兰中心锁紧螺母 M8 X 1.25-8-AA1J		
J	134603	锁紧垫圈 – HD30，尺寸 18		
K	134602	螺母 – 面板，HD30，尺寸 18		
L	30627	六角头螺栓 TFL M10 X 1.5 X 25-8.8-A3L		
M	184667	螺栓 – RHSN M12 X 1.75 X 30-8.8-ZINC		

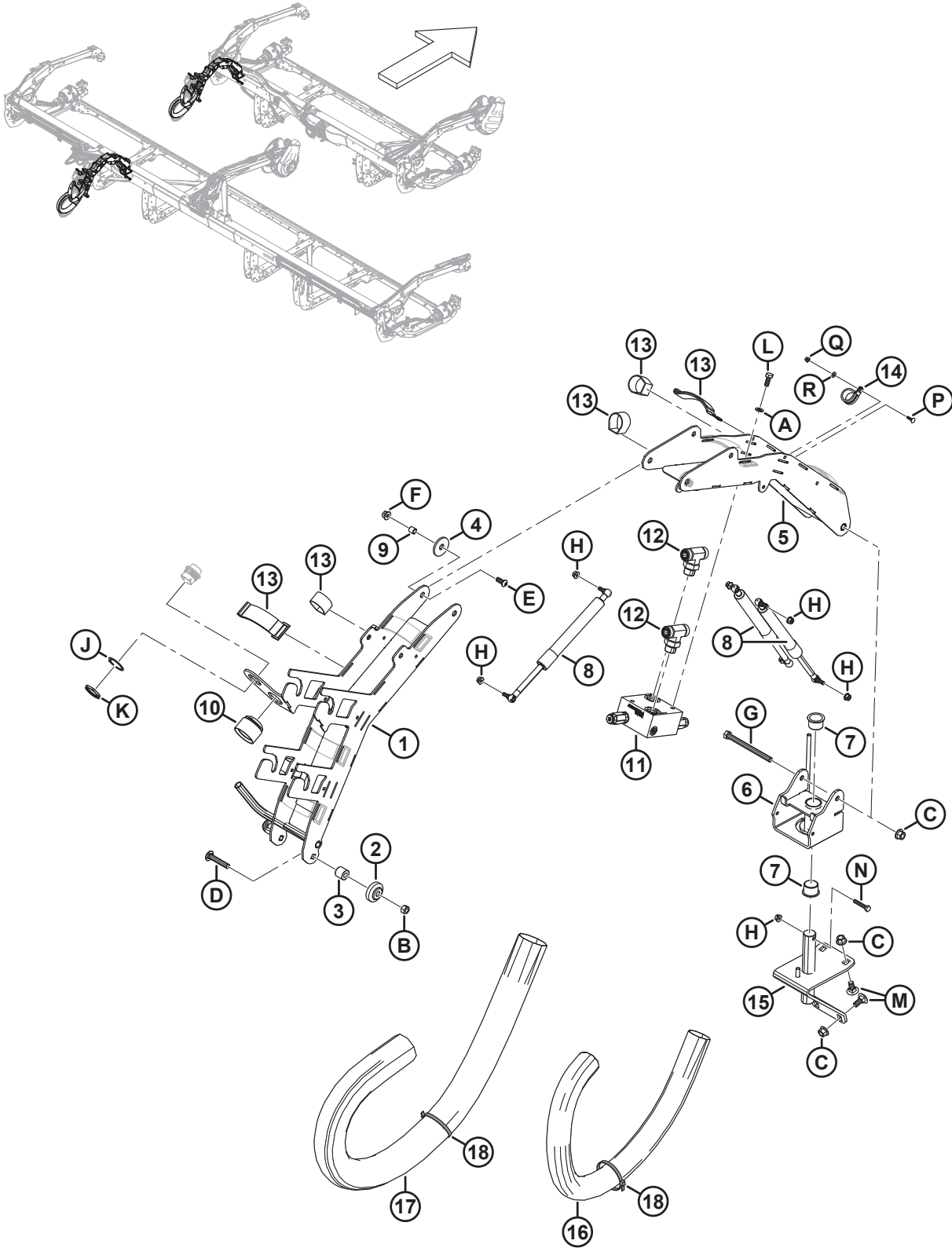
334. M1/M2 割晒机两用套件 (B7501) 包括本部分中列出的所有零部件和五金件。有关更多信息，请参阅 115 ( 选项 ) 两用套件 – M1/M2 系列割晒机，页码 285 部分。仅供套件。

335. 枢轴组件包括两个衬套 (MD #243661)。

336. 1168 毫米长。

337. 1105 毫米长。

割晒机完善套件 - M1/M2 系列液压系统，软管支撑臂和安装座

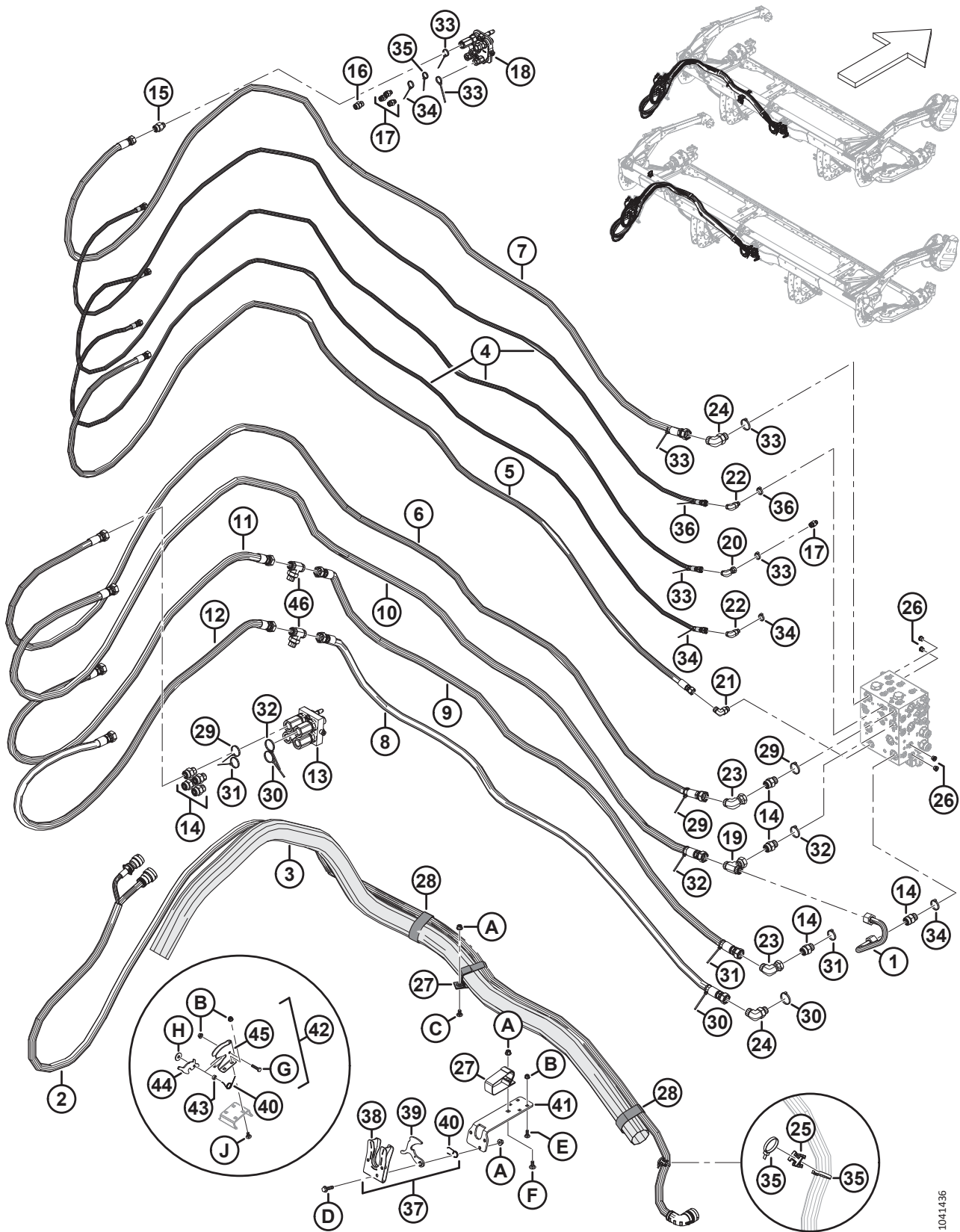


1041420

割晒机完善套件 – M1/M2 系列液压系统，软管支撑臂和安装座

参考编号	零部件号	说明	数量	系列号
N	30660	六角头螺栓 M8 X 1.25 X 45-8.8-AA1J		
P	197225	螺栓 – RHSN M5 X 0.8 X 20-4.6-AA1J		
Q	136635	六角法兰中心锁紧螺母 M5 X 0.8-8-AA1J		
R	293054	大号平垫圈		

# 110 割晒机完善套件 – M1/M2 系列液压系统，软管和门锁 ( D215 和 D220 )



1041436

割晒机完善套件 – M1/M2 系列液压系统，软管和门锁 ( D215 和 D220 )

参考编号	零部件号	说明	数量	系列号
1	323884	输送带回流液压管路	1	
2	323906	电缆 – 转接器，D215/20- M1	1	
3	323880	软管保护套	1	
4	323512	液压软管 – 拨禾轮升降和前/后移动	3	
5	323511	液压软管 – 壳体泄油	1	
6	323510	液压软管 – 拨禾轮压力	1	
7	323509	液压软管 – 输送带压力	1	
8	323508	液压软管 – 割刀压力 A	1	
9	323507	液压软管 – 割刀回油 A	1	
10	323506	液压软管 – 拨禾轮回油	1	
11	233642	液压软管 – 割刀回油 B	1	
12	233640	液压软管 – 割刀压力 B	1	
13	243542	多管连接件，活动 <sup>338</sup>	1	
	135479	密封套件	1	
	208172	卡盘套件	4	
	111984	定位销套件	1	
	208288	螺钉套件	1	
14	135788	转接头 <sup>339</sup>	8	
	30971	O 型密封圈 – 2.95 X 23.47		
	135868	O 型密封圈 – 1.78 X 18.77		
15	135781	转接器	1	
	44209	O 型密封圈 – 2.21 X 16.36		
	135867	O 型密封圈 – 1.78 X 15.60		
16	135780	转接器	1	
	44209	O 型密封圈 – 2.21 X 16.36		
	135866	O 型密封圈 – 1.78 X 12.42		
17	135778	转接头 <sup>340</sup>	4	
	50219	O 型密封圈 – 1.98 X 11.89		
	135865	O 型密封圈 – 1.78 X 9.25		

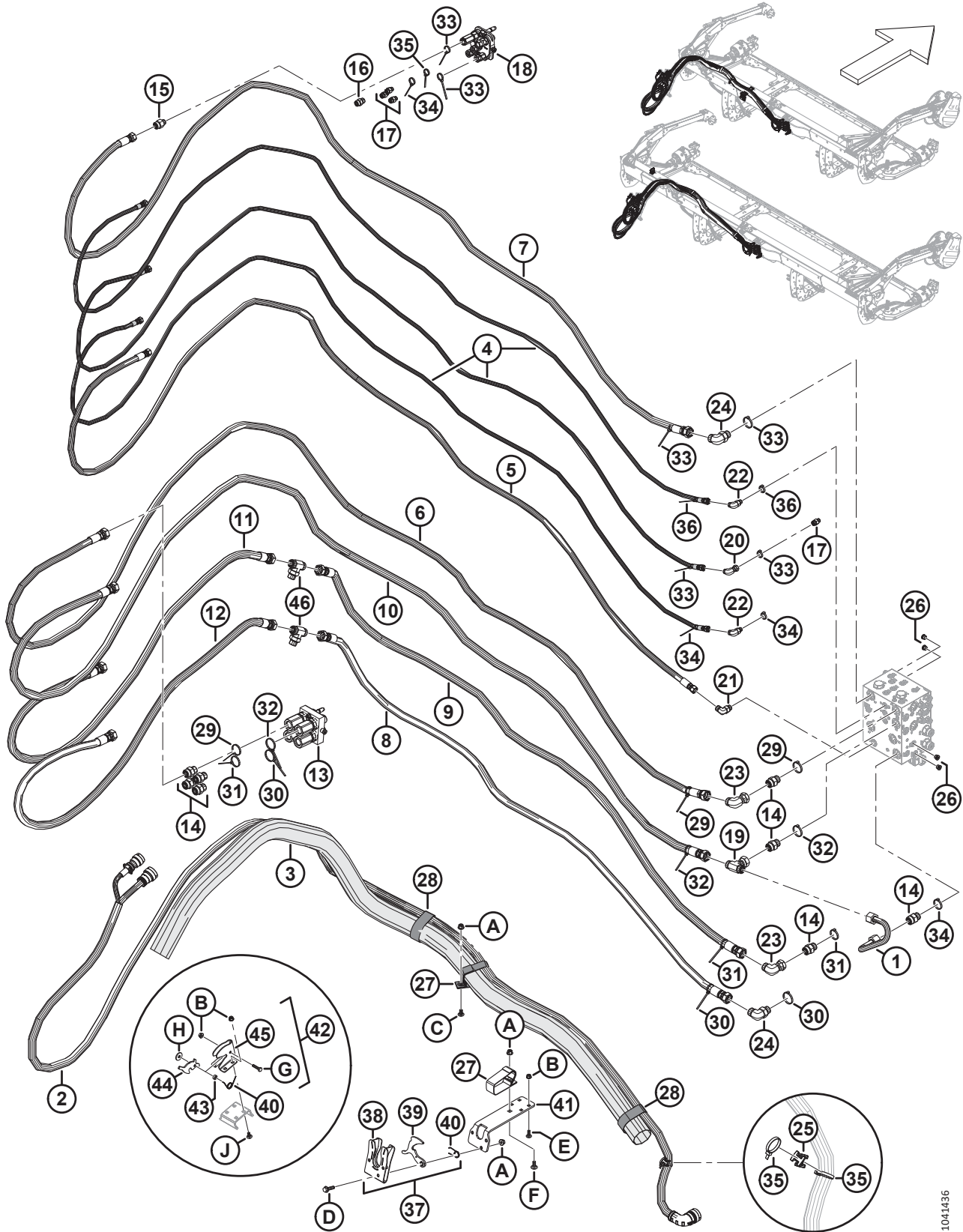
338. 多管连接件包括一个密封套件 (MD #135479)、四个卡盘套件 (MD #208170)、一个定位销套件 (MD #111987) 和一个螺钉套件 (MD #208288)。

339. 这些接头中有四个连接至多口转接阀上的接口 RP、RR、KR 和 DR。

340. 这些接头中有一个连接至多口转接阀上的接口 RF。



割晒机完善套件 - M1/M2 系列液压系统，软管和门锁 ( D215 和 D220 )



1041436

割晒机完善套件 – M1/M2 系列液压系统，软管和门锁 ( D215 和 D220 )

参考编号	零部件号	说明	数量	系列号
18	135238	连接件 – 多连杆 <sup>341</sup>	1	
	111981	密封套件 – 1/4 英寸连接件	1	
	111982	密封套件 – 3/8 英寸连接件	1	
	111983	螺钉套件	2	
	111984	定位销套件	2	
	111985	连接件 – 3/8 英寸	1	
	111986	连接件 – 1/4 英寸	3	
	294350	连接件 – 3/8 英寸	1	
19	136256	液压 T 型管接头	1	
	135868	O 型密封圈 – 1.78 X 18.77		
20	136249	90° 液压弯头	1	
	135865	O 型密封圈 – 1.78 X 9.25		
21	136220	90° 液压弯头 <sup>342</sup>	1	
	44209	O 型密封圈 – 2.21 X 16.36		
	135866	O 型密封圈 – 1.78 X 12.42		
22	136095	90° 液压弯头 <sup>343</sup>	2	
	135865	O 型密封圈 – 1.78 X 9.25		
	50219	O 型密封圈 – 1.98 X 11.89		
23	135888	90° 液压弯头	2	
	135868	O 型密封圈 – 1.78 X 18.77		
24	135821	90° 液压弯头 <sup>344</sup>	2	
	30971	O 型密封圈 – 2.95 X 23.47		
	135868	O 型密封圈 – 1.78 X 18.77		
25	134442	隔套 – 双旋转鞍	1	
26	100577	塞子 – 沉头内六角，液压接头，6 ORB <sup>345</sup>	4	
	50219	O 型密封圈 – 1.98 X 11.89		
27	300539	自粘绑带，悬挂，12 英寸长	2	
28	295929	自粘绑带，12 英寸长	2	
29	49232	扎带 ( 白色 )	3	
30	40704	扎带 ( 橙色 )	3	
31	40703	扎带 ( 蓝色 )	3	
32	40701	扎带 ( 黄色 )	3	
33	49227	扎带 ( 绿色 )	6	

341. 多管连接件包括一个 1/4 英寸连接件密封套件 (MD #111981)、一个 3/8 英寸连接件密封套件 (MD #111982)、两个螺钉套件 (MD #111983)、两个定位销套件 (MD #111984)、一个 3/8 英寸连接件 (MD #111985)、三个 1/4 英寸连接件 (MD #111986)，和一个 3/8 英寸连接件 (MD #294350)。

342. 此接头连接至多口转接阀上的接口 CD。

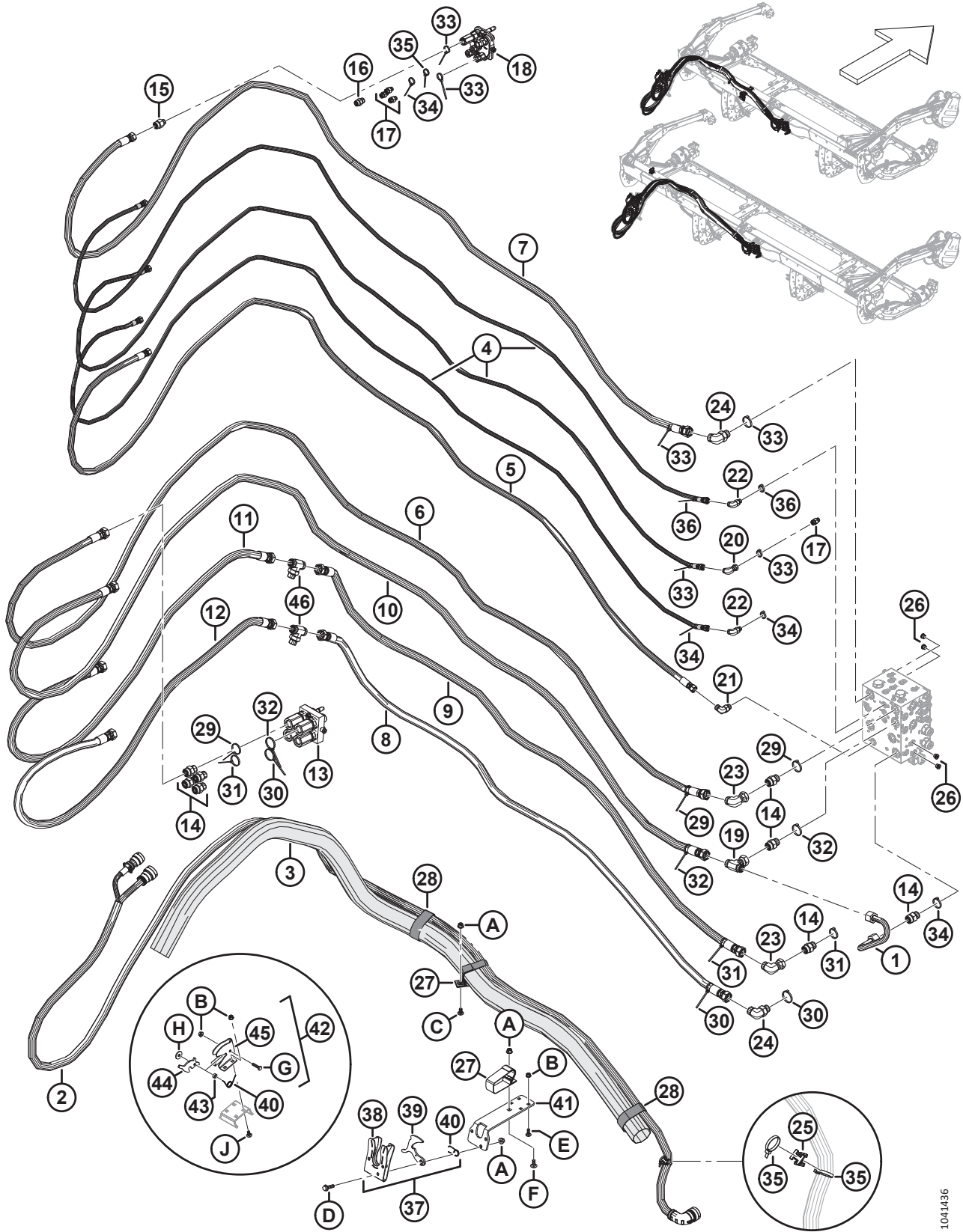
343. 这些接头连接至多口转接阀上的接口 RL 和 RA。

344. 这些接头连接至多口转接阀上的接口 DP 和 KP。

345. 这些接头连接至多口转接阀上的接口 CWUP、CWDN、LCW 和 RCW。



割晒机完善套件 - M1/M2 系列液压系统，软管和门锁 ( D215 和 D220 )



1041436

割晒机完善套件 – M1/M2 系列液压系统，软管和门锁 ( D215 和 D220 )

参考编号	零部件号	说明	数量	系列号
34	40702	扎带 ( 红色 )	4	
35	21763	扎带 ( 黑色 ) , 160 毫米长	3	
36	30753	扎带 ( 黑色 ) , 305 毫米长	2	
37	253905	组件 – 门锁 <sup>346</sup>	1	
38	243995	支架 – 焊件 <sup>347</sup>	1	
39	253635	钩子 - 焊件 <sup>347</sup>	1	
40	144505	扭力弹簧	2	
41	323862	支架 – 门锁延长板 <sup>347</sup>	1	
42	243985	组件 – 门锁 <sup>348</sup>	1	
43	243986	隔套 <sup>349</sup>	1	
44	243984	门锁连杆 <sup>349</sup>	1	
45	243983	支架 – 门锁 <sup>349</sup>	1	
46	参考编号	液压 T 型支管接头 <sup>350</sup>	2	
A	135799	六角法兰中心锁紧螺母 M10 X 1.5-10		
B	135337	六角法兰中心锁紧螺母 M8 X 1.25-8-AA1J		
C	184657	螺栓 – RHSSN M10 X 1.5 X 20-8.8-AA1J		
D	152947	六角头法兰螺栓 TFL M10 X 1.5 X 40-10.9-AA1J		
E	184648	螺栓 – RHSN M8 X 1.25 X 25-8.8-AA1J		
F	135785	螺栓 – RHSN M10 X 1.5 X 25-8.8-AA1J		
G	184654	六角头螺栓 M8 X 1.25 X 35-8.8-AA1J		
H	118029	平垫圈		
J	197171	螺栓 – RHSN M8 X 1.25 X 20-8.8-ZINC		

346. 仅用于 D215 割台。门锁组件包括支架 (MD #243995)、钩子 (MD #253635)、扭力弹簧 (MD #144505)、一个螺栓 (MD #152947) 和一个螺母 (MD #135799)。

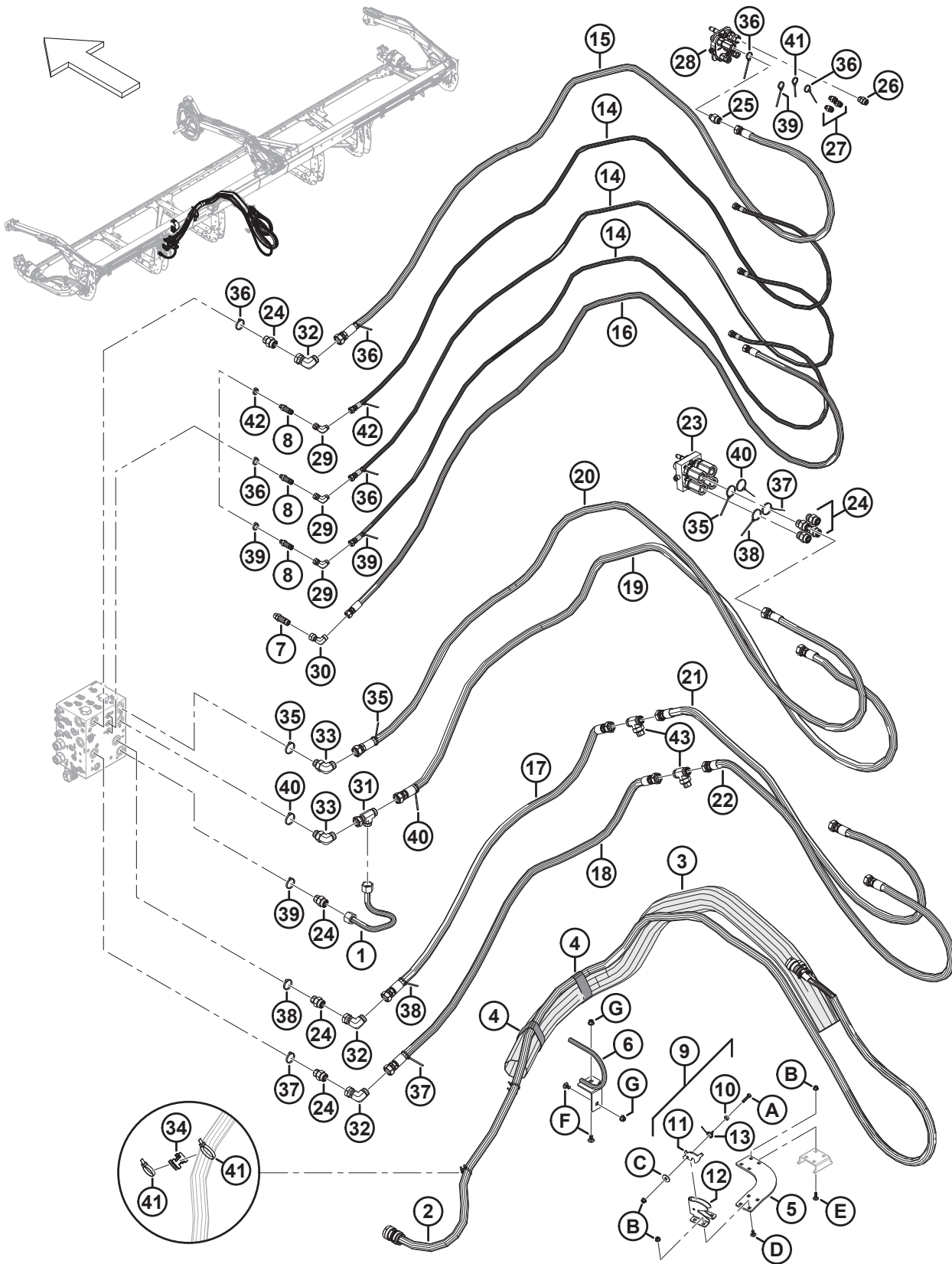
347. 仅用于 D215 割台。

348. 仅用于 D220 割台。门锁组件包括支架 (MD #243983)、门锁连杆 (MD #243984)、扭力弹簧 (MD #144505)、隔套 (MD #243986)、一个螺栓 (MD #184654)、一个垫圈 (MD #118029) 和一个螺母 (MD #135337)。

349. 仅用于 D220 割台。

350. 有关维修件，请参阅 [109 割晒机完善套件 – M1/M2 系列液压系统，软管支撑臂和安装座，页码 263 部分](#)。

# 111 割晒机完善套件 – M1/M2 系列液压系统，软管和门锁 ( D225、D230、D235 和 D241 )



割晒机完善套件 – M1/M2 系列液压系统，软管和门锁 ( D225、D230、D235 和 D241 )

参考编号	零部件号	说明	数量	系列号
	<b>B7501</b>	套件 – D2 联合收割机-M1/M2 两用 <sup>351</sup>		
1	141783	液压金属管	1	
2	283744	电缆 – 转接器, D2-M1	1	
3	233588	软管保护套	1	
4	295929	自粘绑带, 12 英寸长	2	
5	323765	支架 – 门锁安装	1	
6	310702	支座 – 钩子焊件	1	
7	320474	液压接头, 长 <sup>352</sup>	1	
	44209	O 型密封圈 – 2.21 X 16.36		
	135866	O 型密封圈 – 1.78 X 12.42		
8	252902	液压接头, 长 <sup>353</sup>	3	
	50219	O 型密封圈 – 1.98 X 11.89		
	135865	O 型密封圈 – 1.78 X 9.25		
9	243985	组件 – 门锁 <sup>354</sup>	1	
10	243986	隔套	1	
11	243984	门锁连杆	1	
12	243983	支架 – 门锁	1	
13	144505	扭力弹簧	1	
14	323887	液压软管 – 升降和前/后移动	3	
15	323885	液压软管 – 输送带压力	1	
16	323883	液压软管 – 壳体回油	1	
17	323881	液压软管 – 割刀回油 A	1	
18	323879	液压软管 – 割刀压力 A	1	
19	233646	液压软管 – 拨禾轮回油	1	
20	233644	液压软管 – 拨禾轮压力	1	
21	233642	液压软管 – 割刀回油 B	1	
22	233640	液压软管 – 割刀压力 B	1	

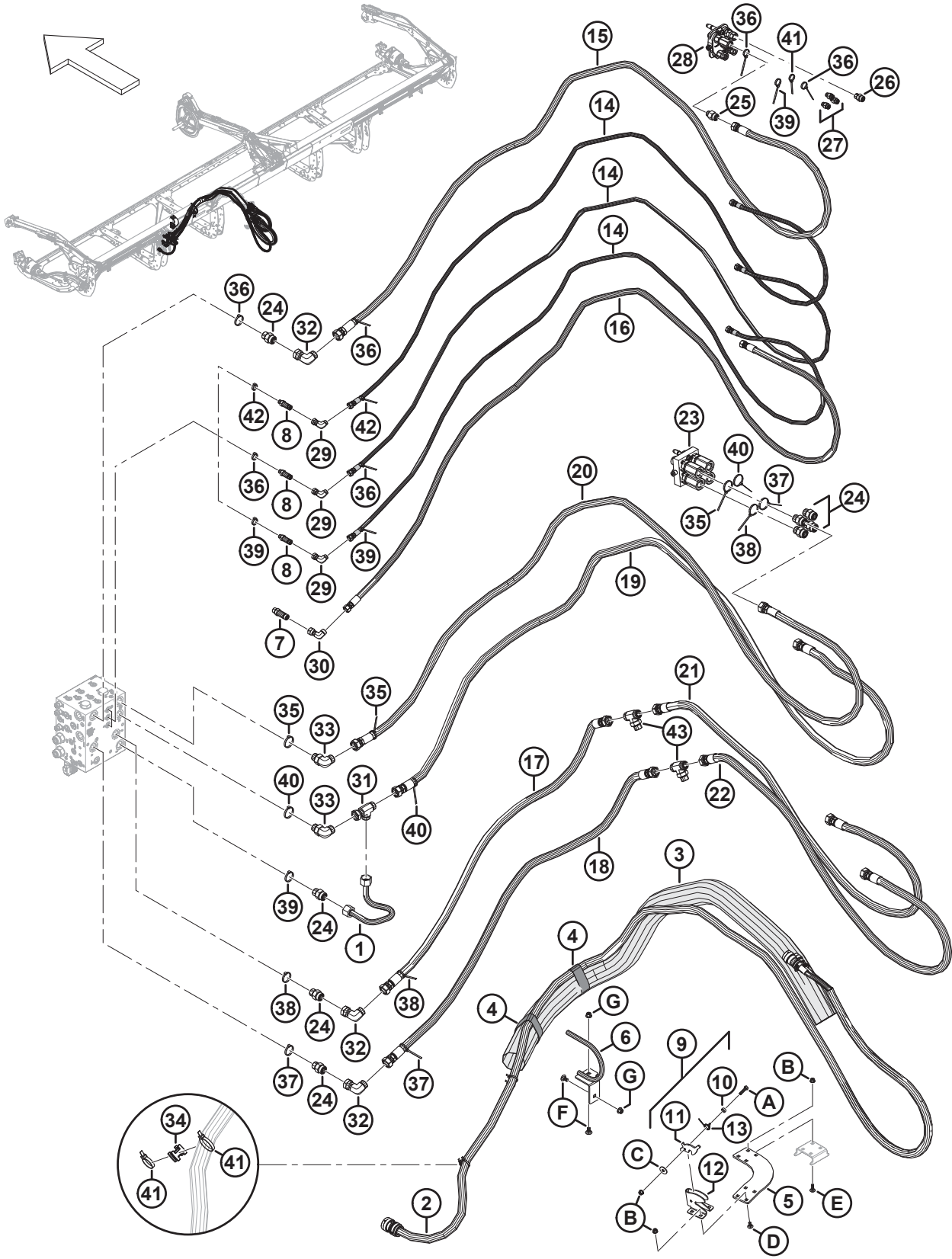
351. M1/M2 割晒机两用套件 (B7501) 包括本部分中列出的所有零部件和五金件。有关更多信息, 请参阅 115 ( 选项 ) 两用套件 – M1/M2 系列割晒机, 页码 285 部分。仅供套件。

352. 此接头连接至多口转接阀上的接口 CD。

353. 这些接头连接至多口转接阀上的接口 RL、RF 和 RA。

354. 仅用于 D225–D241 割台。门锁组件包括支架 (MD #243983)、门锁连杆 (MD #243984)、扭力弹簧 (MD #144505)、隔套 (MD #243986)、一个螺栓 (MD #184654)、一个垫圈 (MD #118029) 和一个螺母 (MD #135337)。

割晒机完善套件 - M1/M2 系列液压系统，软管和吊锁 ( D225、D230、D235 和 D241 )



1041461



割晒机完善套件 – M1/M2 系列液压系统，软管和闩锁 ( D225、D230、D235 和 D241 )

参考编号	零部件号	说明	数量	系列号
23	243542	多管连接件，活动 <sup>355</sup>	1	
	135479	密封套件	1	
	208172	卡盘套件	4	
	111984	定位销套件	1	
	208288	螺钉套件	1	
24	135788	转接头 <sup>356</sup>	8	
	30971	O 型密封圈 – 2.95 X 23.47		
	135868	O 型密封圈 – 1.78 X 18.77		
25	135781	转接器	1	
	44209	O 型密封圈 – 2.21 X 16.36		
	135867	O 型密封圈 – 1.78 X 15.60		
26	135780	转接器	1	
	44209	O 型密封圈 – 2.21 X 16.36		
	135866	O 型密封圈 – 1.78 X 12.42		
27	135778	转接器	3	
	50219	O 型密封圈 – 1.98 X 11.89		
	135865	O 型密封圈 – 1.78 X 9.25		
28	135238	连接件 – 多连杆 <sup>357</sup>	1	
	111981	密封套件 – 1/4 英寸连接件	1	
	111982	密封套件 – 3/8 英寸连接件	1	
	111983	螺钉套件	2	
	111984	定位销套件	2	
	111985	连接件 – 3/8 英寸	1	
	111986	连接件 – 1/4 英寸	3	
	294350	连接件 – 3/8 英寸	1	
29	136249	90° 液压弯头	3	
	135865	O 型密封圈 – 1.78 X 9.25		
30	136034	90° 液压弯头	1	
	135866	O 型密封圈 – 1.78 X 12.42		
31	135985	液压 T 型管接头	1	
	135868	O 型密封圈 – 1.78 X 18.77		
32	135888	90° 液压弯头 <sup>358</sup>	3	
	135868	O 型密封圈 – 1.78 X 18.77		

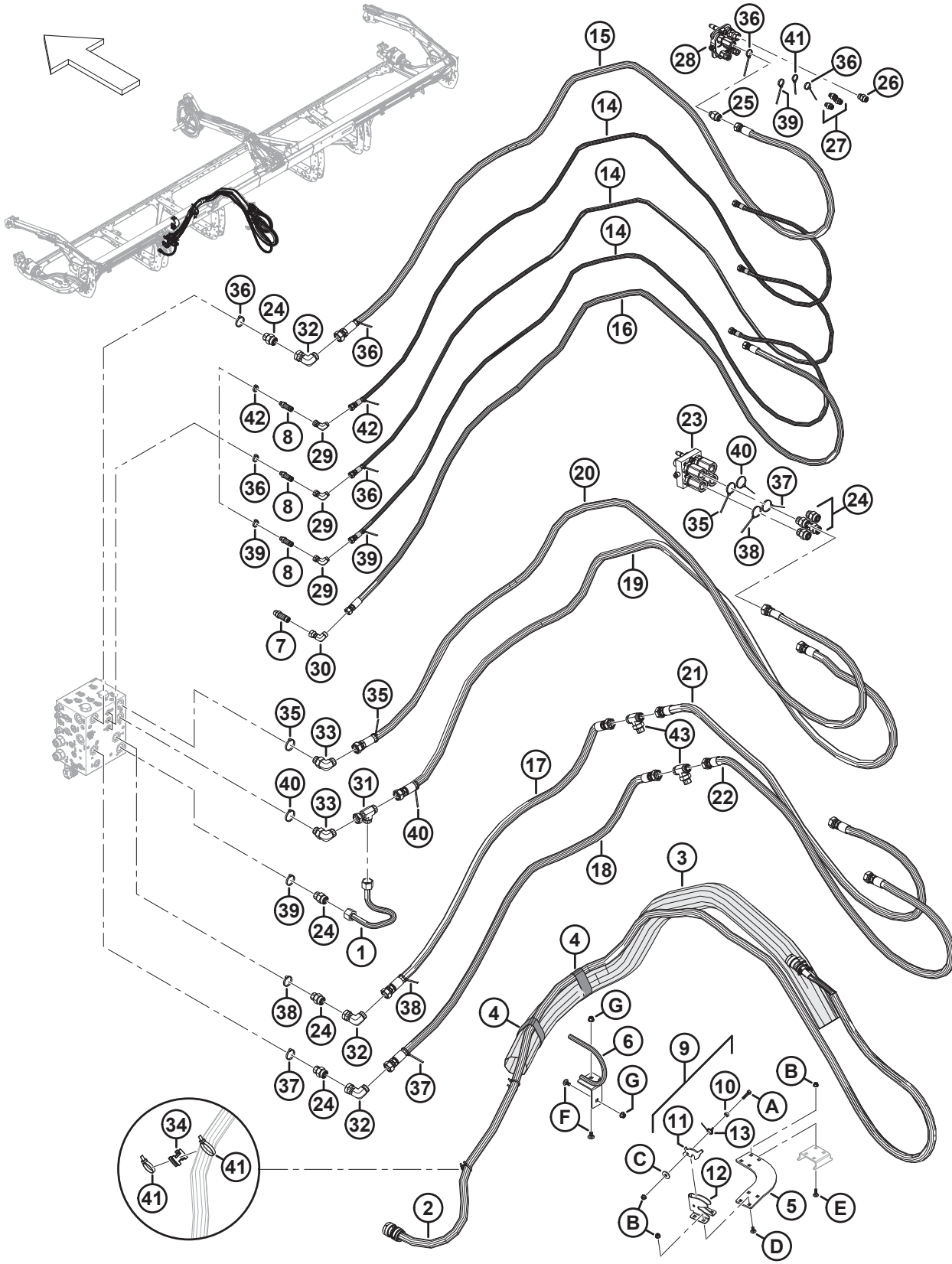
355. 多管连接件包括一个密封套件 (MD #135479)、四个卡盘套件 (MD #208170)、一个定位销套件 (MD #111987) 和一个螺钉套件 (MD #208288)。

356. 这些接头中有三个连接至多口转接阀上的接口 DP、KP 和 Kr；另一个接头连接至多口转接阀上的接口 DR。

357. 多管连接件包括一个 1/4 英寸连接件密封套件 (MD #111981)、一个 3/8 英寸连接件密封套件 (MD #111982)、两个螺钉套件 (MD #111983)、两个定位销套件 (MD #111984)、一个 3/8 英寸连接件 (MD #111985)、三个 1/4 英寸连接件 (MD #111986)，和一个 3/8 英寸连接件 (MD #294350)。

358. 这些接头连接至三个转接头 (MD #135788)，这些转接头连接至接口 DP、KP 和 KR。

割晒机完善套件 - M1/M2 系列液压系统, 软管和吊锁 ( D225、D230、D235 和 D241 )



1041461

割晒机完善套件 – M1/M2 系列液压系统，软管和吊锁 ( D225、D230、D235 和 D241 )

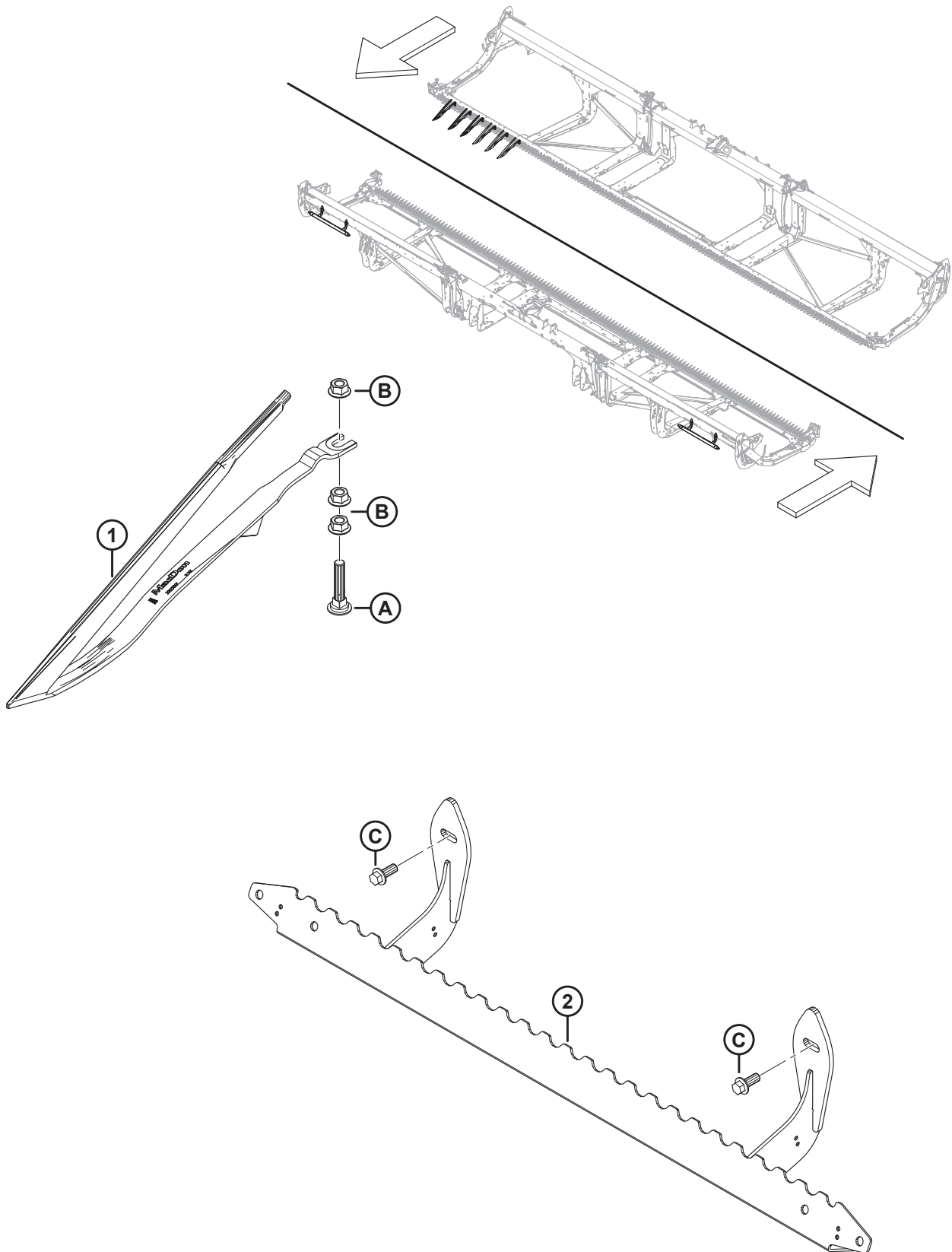
参考编号	零部件号	说明	数量	系列号
33	135821	90° 液压弯头 <sup>359</sup>	2	
	30971	O 型密封圈 – 2.95 X 23.47		
	135868	O 型密封圈 – 1.78 X 18.77		
34	134442	隔套 – 双旋转鞍	2	
35	49232	扎带 ( 白色 )	3	
36	49227	扎带 ( 绿色 )	6	
37	40704	扎带 ( 橙色 )	3	
38	40703	扎带 ( 蓝色 )	3	
39	40702	扎带 ( 红色 )	4	
40	40701	扎带 ( 黄色 )	3	
41	21763	扎带 ( 黑色 ) ， 160 毫米长	5	
42	30753	扎带 ( 黑色 ) ， 305 毫米长	2	
43	参考编号	液压 T 型支管接头 <sup>360</sup>	2	
A	184654	六角头螺栓 M8 X 1.25 X 35-8.8-AA1J		
B	135337	六角法兰中心锁紧螺母 M8 X 1.25-8-AA1J		
C	118029	平垫圈		
D	197171	螺栓 – RHSN M8 X 1.25 X 20-8.8-ZINC		
E	184648	螺栓 – RHSN M8 X 1.25 X 25-8.8-AA1J		
F	136178	螺栓 – RHSN M10 X 1.5 X 20-8.8-AA1J		
G	135799	六角法兰中心锁紧螺母 M10 X 1.5-10		

359. 这些接头连接至多口转接阀上的接口 RP 和 RR。

360. 有关维修件，请参阅 [109 割晒机完善套件 – M1/M2 系列液压系统，软管支撑臂和安装座](#)，页码 263 部分。



## 112 ( 选项 ) 扶禾器和存放架

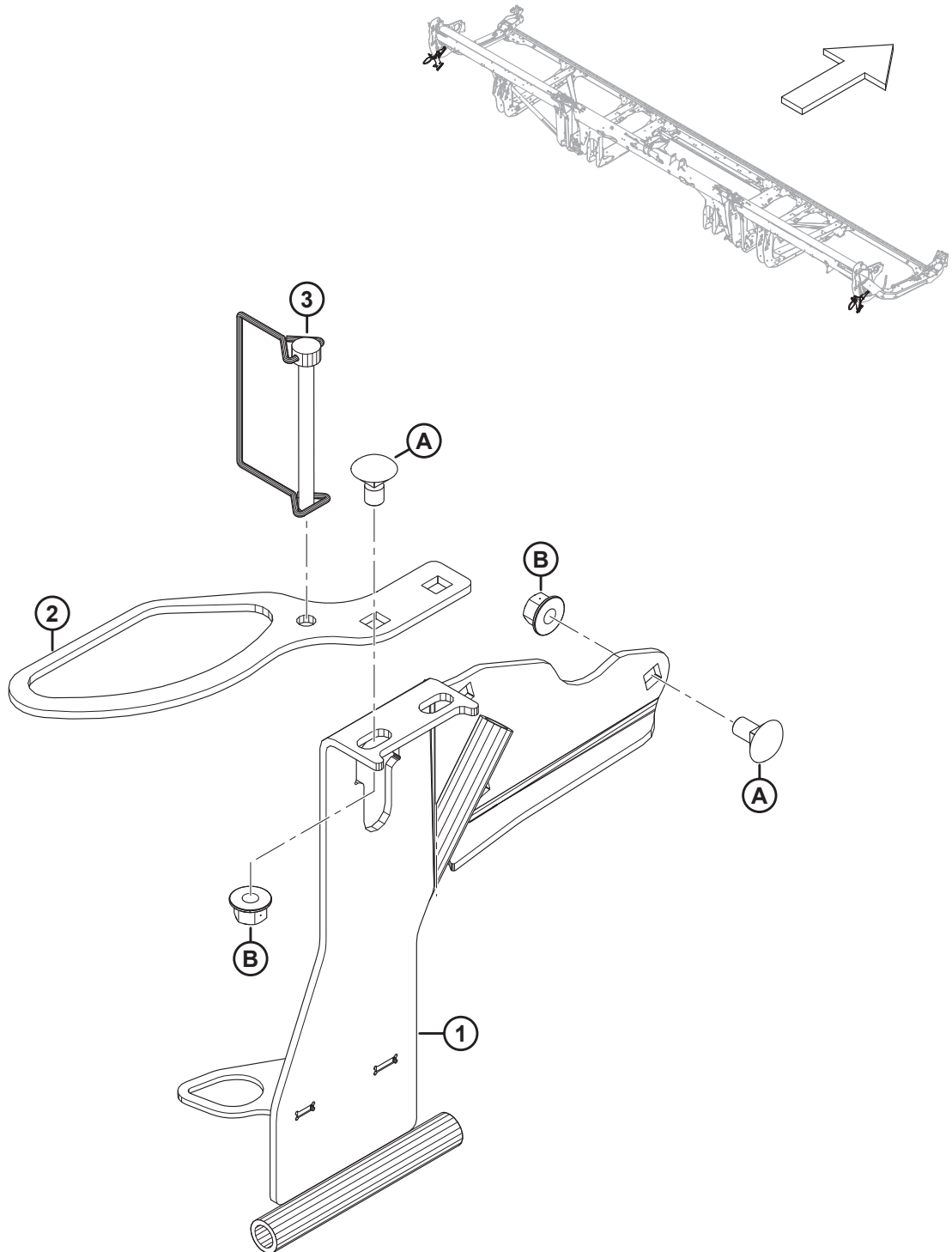


## ( 选件 ) 扶禾器和存放架

参考编号	零部件号	说明	数量	系列号
	B7022	套件 – 扶禾器 <sup>361</sup>		
	B7023	套件 – 扶禾器存放架 <sup>362</sup>		
1	233748	导流板 - 扶禾器	根据 需要	
2	233770	支座 – 扶禾器存放，焊件	1	
A	226280	螺栓 – RHSN SPCL M12 X 60-8.8		
B	136036	六角法兰薄螺母 M12 X 1.75-8-AA1J		
C	136312	六角头法兰螺栓 TFL M10 X 1.5 X 25-10.9-AA1J		

361. 对于严重倒伏的谷类作物，当操作员希望最大限度提高割茬高度时，建议使用扶禾器。所需套件数量因割台尺寸而异：D215 和 D220 = 2 个套件；D225 和 D230 = 3 个套件；D235 和 D241 = 4 个套件。仅供套件。
362. 所需扶禾器存放架套件的数量因割台尺寸而异。D225 = 1 个套件；D230、D235 和 D241 = 2 个套件。扶禾器存放架套件与 D215 和 D220 割台不兼容。仅供套件。

# 113 ( 选项 ) 分禾器存放支架



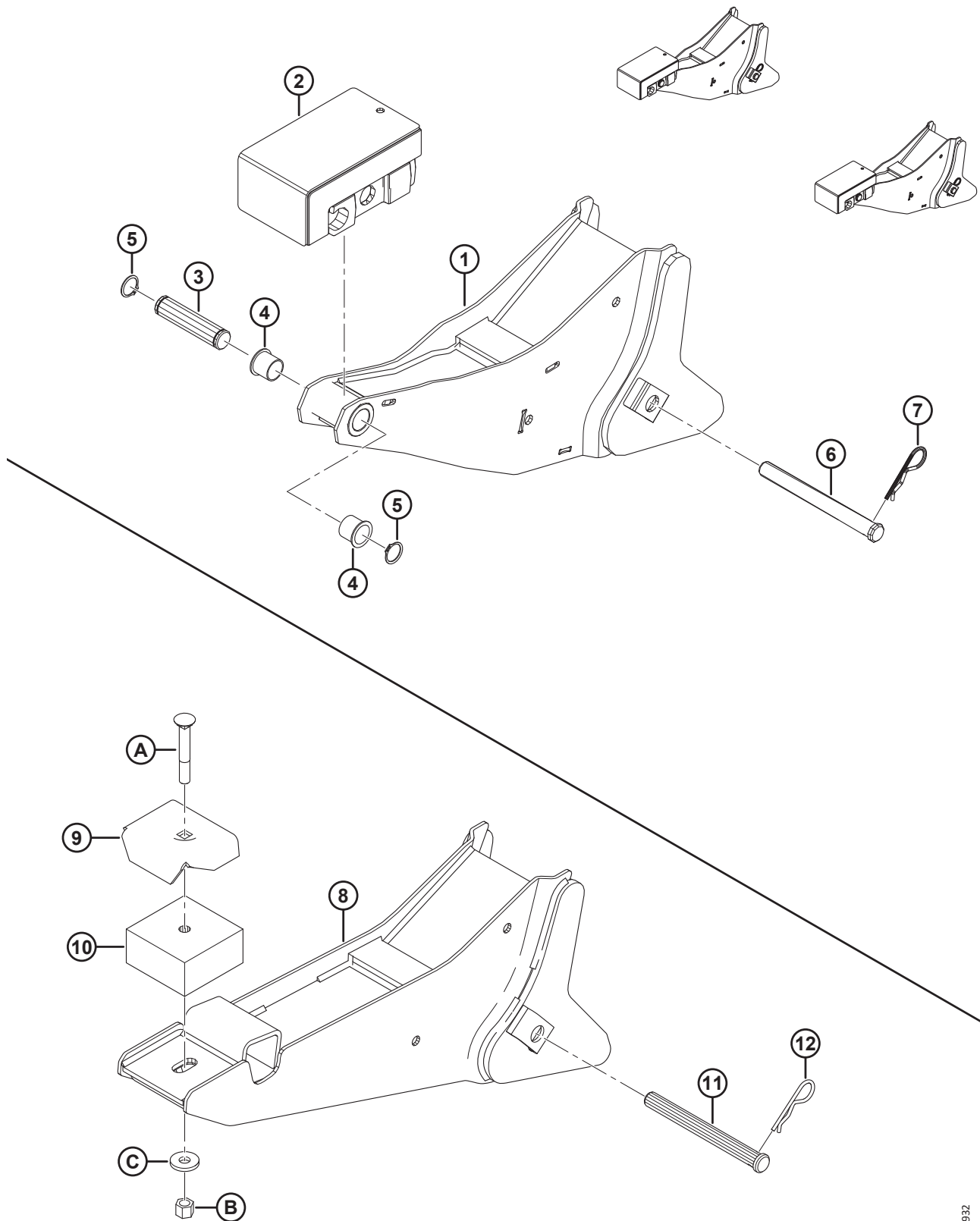
## ( 选项 ) 分禾器存放支架

参考编号	零部件号	说明	数量	系列号
	B7030	套件 - 分禾器存放支架 <sup>363</sup>		
1	313566	左侧分禾器存放 - 焊件	1	
	313705	右侧分禾器存放 - 焊件	1	
2	311464	支座 - 水稻分禾杆存放	2	
3	136749	拉环销	2	
A	136178	螺栓 - RHSN M10 X 1.5 X 20-8.8-AA1J		
B	135799	六角法兰中心锁紧螺母 M10 X 1.5-10		

---

363. 仅供套件。

# 114 ( 选项 ) 带式输送割台支座 ( 适用于 M 系列和 M1/M2 系列割晒机的连接座 )



1040932

( 选项 ) 带式输送割台支座 ( 适用于 M 系列和 M1/M2 系列割晒机的连接座 )

注:

上部图示显示 M1/M2 系列割台支座；下部图示显示 M 系列割台支座。

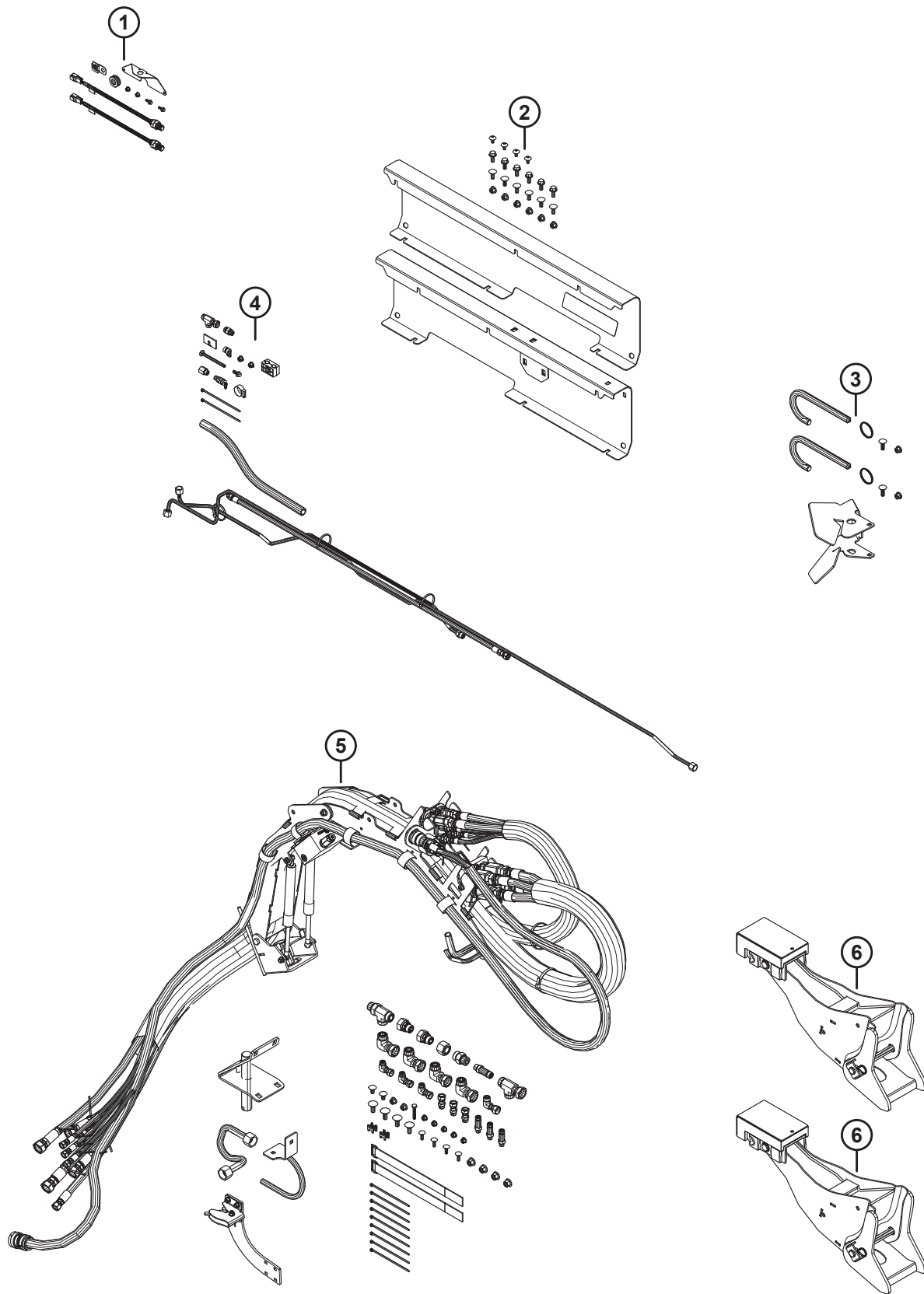
参考编号	零部件号	说明	数量	系列号
	<b>B7501</b>	套件 – D2 联合收割机-M1/M2 两用 <sup>364</sup>		
1	310031	支座焊件 D2 割台连接座 <sup>365</sup>	2	
2	258703	组件 – 橡胶块, 柔性 <sup>365</sup>	2	
3	258318	枢轴销 <sup>365</sup>	2	
4	206966	塑料法兰衬套, 1 英寸孔 <sup>365</sup>	4	
5	18898	外卡簧 <sup>365</sup>	4	
6	135408	插销 <sup>365</sup>	2	
7	13125	发卡销 <sup>365</sup>	2	
8	163088	带式输送割台支座, 焊件 <sup>366</sup>	2	
9	44575	支座 <sup>366</sup>	2	
10	42498	橡胶缓冲垫 <sup>366</sup>	2	
11	135408	插销 <sup>366</sup>	2	
12	13125	发卡销 <sup>366</sup>	2	
A	30849	螺栓 – RHSN 1/2-13 X 3.5 GR5-AA1J <sup>366</sup>		
B	21389	六角螺母 NYLOC 1/2-13 UNC GR8 AA1J <sup>366</sup>		
C	4761	平垫圈 <sup>366</sup>		

364. M1/M2 割晒机两用套件 (B7501) 包括本部分中列出的 M1/M2 系列割台支座零部件 ( 零件 #1-7 )。有关更多信息, 请参阅 115 ( 选项 ) 两用套件 – M1/M2 系列割晒机, 页码 285 部分。仅供套件。

365. 仅限 M1/M2 系列。

366. 仅限 M 系列。

# 115 ( 选件 ) 两用套件 – M1/M2 系列割晒机



## ( 选项 ) 两用套件 – M1/M2 系列割晒机

参考编号	零部件号	说明	数量	系列号
	<b>B7501</b>	套件 – D2 联合收割机-M1/M2 两用 <sup>367</sup>		
1	<b>NSS</b>	套件 – 速度传感器 <sup>368</sup>	<b>1</b>	
2	<b>NSS</b>	套件 – 液压管路护盖 <sup>369</sup>	<b>1</b>	
3	<b>NSS</b>	套件 – 止动销 <sup>370</sup>	<b>1</b>	
4	<b>NSS</b>	套件 – 壳体泄油，液压系统 <sup>371</sup>	<b>1</b>	
5	<b>NSS</b>	套件 – 软管管理臂 <sup>372</sup>	<b>1</b>	
6	<b>NSS</b>	套件 – 带式输送割台支座 <sup>373</sup>	<b>2</b>	

367. 此套件用于转换为联合收割机配置的 D2 系列带式输送割台，以便用于 M1 系列或 M2 系列割晒机上。仅供套件。

368. 有关维修件，请参阅 94 电气系统 - 拨禾轮速度传感器，页码 225 部分和 95 电气系统 - 割刀速度传感器，页码 227 部分。

369. 有关维修件，请参阅 87 液压管路护盖 – 中间，M1/M2 系列 ( D225、D230、D235 和 D241 )，页码 211 套件。

370. 有关维修件，请参阅 103 割晒机完善套件 – D2 SP 系列止动销，页码 245

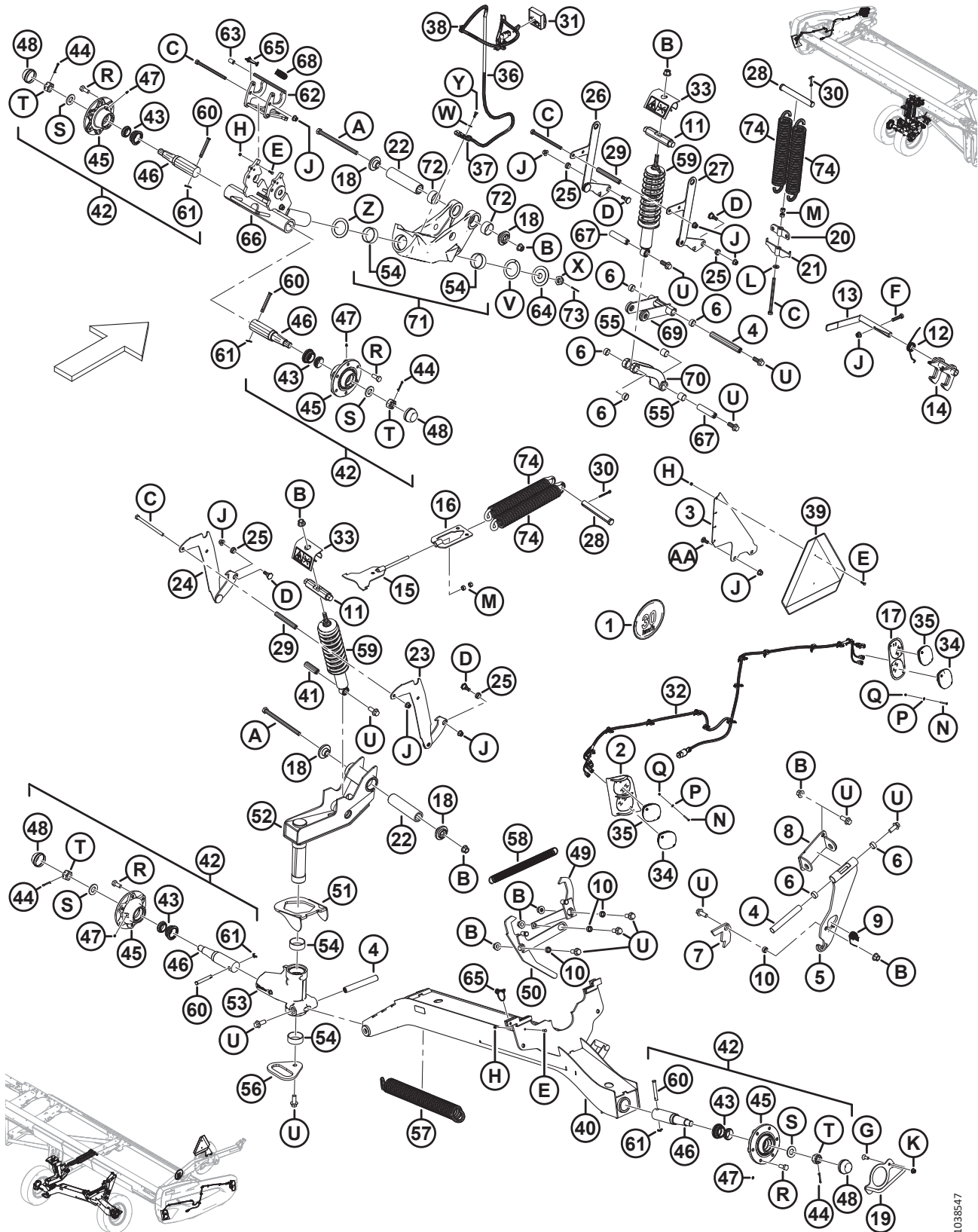
371. 有关维修件，请参阅 104 割晒机完善套件 – 输送带驱动装置液压系统，中间输送，壳体泄油，页码 247 部分和 105 割晒机完善套件 – 输送带驱动装置液压系统，壳体泄油安全，页码 249 部分。

372. 有关维修件，请参阅 109 割晒机完善套件 – M1/M2 系列液压系统，软管支撑臂和安装座，页码 263 部分和 111 割晒机完善套件 – M1/M2 系列液压系统，软管和门锁 ( D225、D230、D235 和 D241 )，页码 273 部分。

373. 有关维修件，请参阅 114 ( 选项 ) 带式输送割台支座 ( 适用于 M 系列和 M1/M2 系列割晒机的连接座 )，页码 283 套件。



# 116 (选件) EasyMove™ – 低速运输、基础套件和稳定轮



1038547

## ( 选件 ) EASYMOVE™ – 低速运输、基础套件和稳定轮

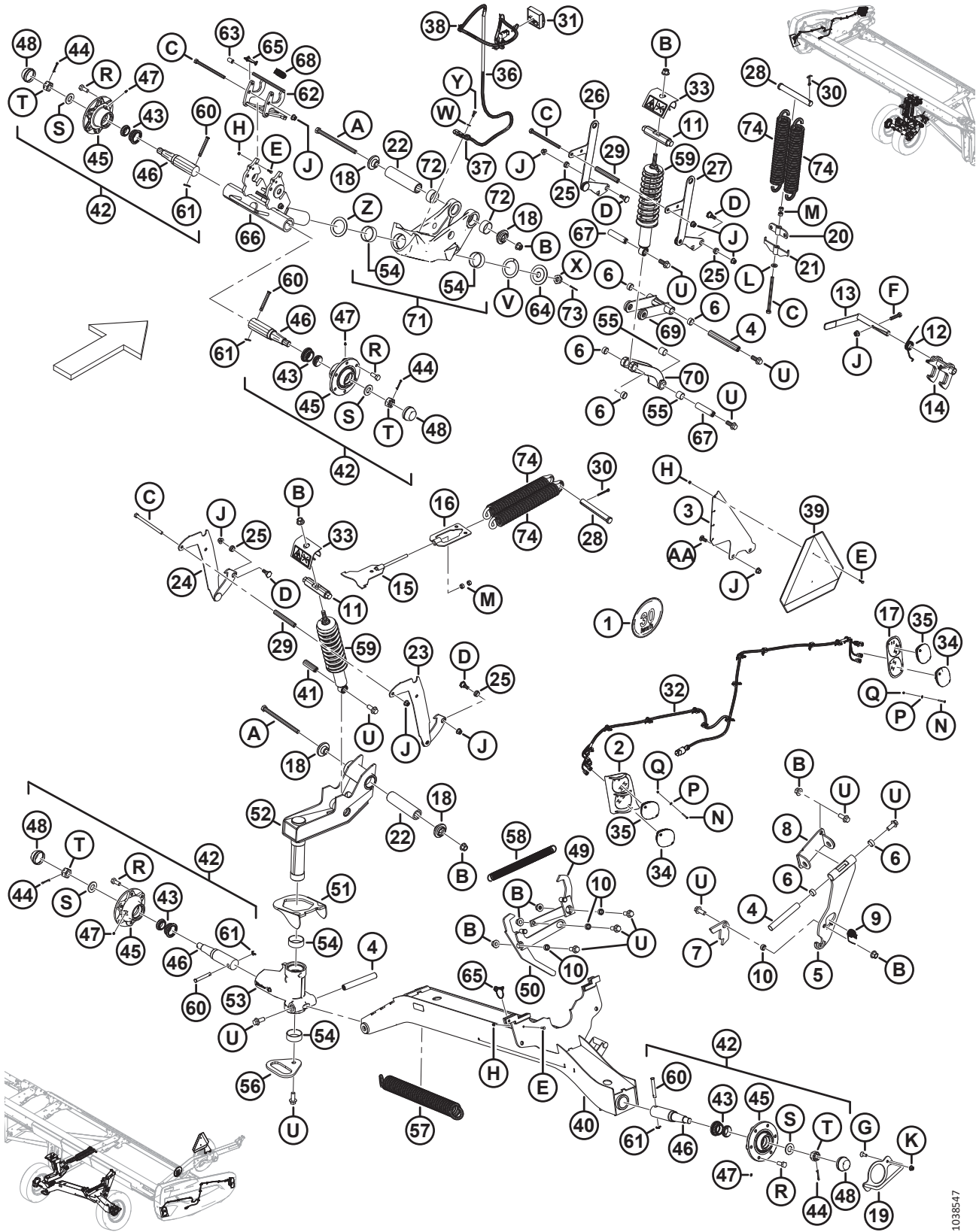
参考编号	零部件号	说明	数量	系列号
	B6288	EASYMOVE™ 低速运输 – 稳定轮和基础套件 <sup>374</sup>		
1	327561	套件 – 贴标, SIS 支架	1	
	193243	SIS 贴标, 30 KM/H, 小	1	
	193241	SIS 贴标, 30 KM/H	1	
	193240	SIS 贴标, 20 英里/小时, 小	1	
	193242	SIS 贴标, 20 英里/小时	1	
2	327429	车灯框 – 焊件, 左侧 <sup>375</sup>	1	
	327179	车灯框 – 焊件, 右侧 <sup>375</sup>	1	
3	327428	凸耳	1	
4	316794	销子	3	
5	316358	支座 – 组件 <sup>376</sup>	1	
6	210690	复合衬套	6	
7	303961	门锁板	1	
8	327704	枢轴焊件	1	
9	303379	扭力弹簧	1	
10	252958	隔套	4	
11	316284	销子	2	
12	316119	扭力弹簧	1	
13	316118	手柄 - 组件	1	
	287701	手柄	1	
14	316110	门锁焊件	1	
15	316096	支座 – 焊件	1	
16	316095	支座 – 焊件	1	
17	313406	左前灯框 <sup>375</sup>	1	
	313425	右前灯框 <sup>375</sup>	1	
18	303839	铸件 – 板	4	
19	303766	把手 – 焊件	1	
20	303693	弹簧张力支座 – 焊件	1	
21	303691	弹簧调整支座 – 焊件	1	
22	303525	枢轴销	2	
23	327756	支座, 高度调整 – 焊件, 右侧	1	
24	327755	支座, 高度调整 – 焊件, 左侧	1	
25	303492	复合衬套	4	
26	303491	支座, 高度调整 – 焊件	1	
27	303486	支座, 高度调整 – 焊件	1	

374. 仅供套件。

375. 灯框使用平头螺钉 (MD #320154)、平垫圈 (MD #18798) 和 Nyloc 六角螺母 (MD #197320) 安装在割台端盖上。

376. 支座组件包括支座 (NSS) 和两个复合衬套 (MD #210690)。

(选件) EASYMOVE™ - 低速运输、基础套件和稳定轮



1038547

## ( 选件 ) EASYMOVE™ – 低速运输、基础套件和稳定轮

参考编号	零部件号	说明	数量	系列号
28	292692	插销	2	
29	210985	隔套	2	
30	18609	开口销 1/4 DIA X 2 镀锌	2	
31	327255	模块 – 运输 LED, 带胶带	1	
32	323049	电缆 – 运输灯	2	
33	327089	防撬 – 组件	2	
34	316044	灯 - 红色	2	
35	284215	灯 – 琥珀色	4	
36	284548	电缆 – 运输加长连接支承	1	
37	135716	绝缘卡 5/8 英寸	1	
38	21763	黑色扎带	7	
39	21032	SMV 标志 – 金属和反光贴标	1	
40	327786	支座, 轴 – 焊件	1	
41	316793	销子	1	
42	316330	轮毂 - 总成 <sup>377</sup>	4	
43	316851	套件 – 车轮轴承 <sup>378</sup>	4	
44	18608	开口销 3/16 DIA X 1.5 镀锌	4	
45	316847	轮毂	4	
46	316848	主轴	4	
47	18671	黄油嘴 1/4 - 28 UNF	4	
48	30520	防尘盖	4	
49	327751	支撑臂 – 焊件	1	
50	327749	控制杆 - 焊件	1	
51	303832	钩子 – 焊件	1	
52	327672	枢轴 – 组件	1	
53	303380	组件 – 支座, 枢轴 <sup>379</sup>	1	
54	210661	复合衬套	4	
55	133992	复合衬套	6	
56	303033	手柄式板	1	
57	303021	拉伸弹簧	1	
58	247222	拉伸弹簧	1	
59	<b>327798</b>	减振器 – 割台 <sup>380</sup>	<b>2</b>	
60	101007	插销	4	
61	18648	开口销 3/16 DIA X 1.25 镀锌	4	

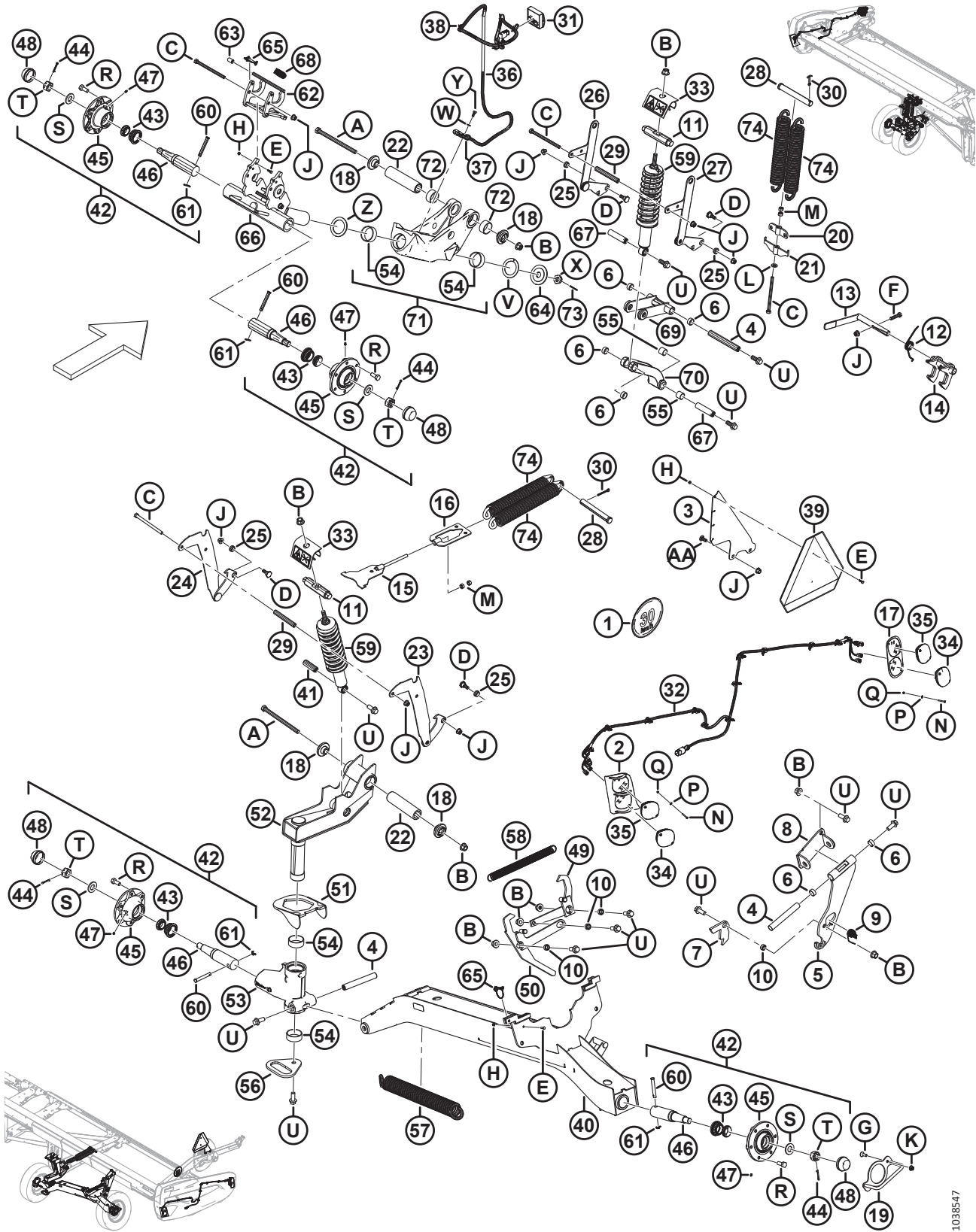
377. 轮毂总成包括开口销 (MD #18608)、黄油嘴 (MD #18671)、六个车轮螺栓 (MD #18916)、防尘盖 (MD #30520)、轮毂 (MD #316847)、主轴 (MD #316848)、车轮轴承套件 (MD #316851)、开槽螺母 (MD #316859) 和垫圈 (MD #316860)。

378. 此套件包括轴承 (NSS) 和密封圈 (NSS)。

379. 枢轴支座组件包括两个复合衬套 (MD #210661) 和两个复合衬套 (MD #133992)。

380. 减振器包括复合衬套 (MD #133992)。

(选项) EASYMOVE™ - 低速运输、基础套件和稳定轮



1038547



## ( 选件 ) EASYMOVE™ – 低速运输、基础套件和稳定轮

参考编号	零部件号	说明	数量	系列号
62	327535	闩锁 – 组件 <sup>381</sup>	1	
63	327534	手柄	1	
64	327745	转盘	1	
65	320205	拉环销, 5/16 英寸直径 X 1.75 英寸长, 带栓带	2	
66	327716	主轴 - 焊件	1	
67	316293	销子	2	
68	303898	拉伸弹簧	1	
69	327738	支撑臂支座 – 组件 <sup>382</sup>	1	
70	303341	铸件支座 – 组件 <sup>383</sup>	1	
71	303283	枢轴 – 组件 <sup>384</sup>	2	
72	327600	复合衬套	4	
73	18607	开口销 5/32 DIA X 1.5 镀锌	1	
74	144724	拉伸弹簧	4	
	316649	左侧高度调整贴标	1	
	316639	右侧高度调整贴标	1	
	327086	能量释放贴标	2	
	165524	反光贴标 – 红色	2	
	<b>302204</b>	加州 65 号提案贴标	<b>1</b>	
A	320011	六角头螺栓 M16 X 2 X 240-10.9-ZINC		
B	136440	六角法兰中心锁紧螺母 M16 X 2-10-AA1J		
C	252272	六角头螺栓 TFL M12 X 1.75 X 180-10.9-ZINC		
D	303251	螺栓 – 19 MM SHLDR M12 SPCL		
E	184646	六角头螺栓 TFL M6 X 1 X 20-8.8-AA1J		
F	152779	六角头螺栓 M12 X 1.75 X 55-8.8-AA1J		
G	136857	内六角凹头螺钉 TFL M10 X 1.5 X 30-ZINC		
H	136773	六角中心锁紧螺母 M6 X 1-8-AA1J		
J	136431	六角法兰中心锁紧螺母 M12 X 1.75-10		
K	135799	六角法兰中心锁紧螺母 M10 X 1.5-10		
L	135369	硬垫圈 ASTM F436 1/2		
M	135156	六角螺母 M12 X 1.75-10-AA1J		
N	320154	盘头螺钉 DIN 7985 M4 X 0.7 X 35-4.8-ZINC, 黑色		
P	18798	平垫圈 SAE 7/32 ID X 7/16 IN OD AA1J		
Q	197320	六角螺母 NYLOC M4 X 0.7-8-AA1J		
R	18916	90° 车轮螺栓 9/16 NF X 1.75 OL - AA1J		
S	316860	垫圈		

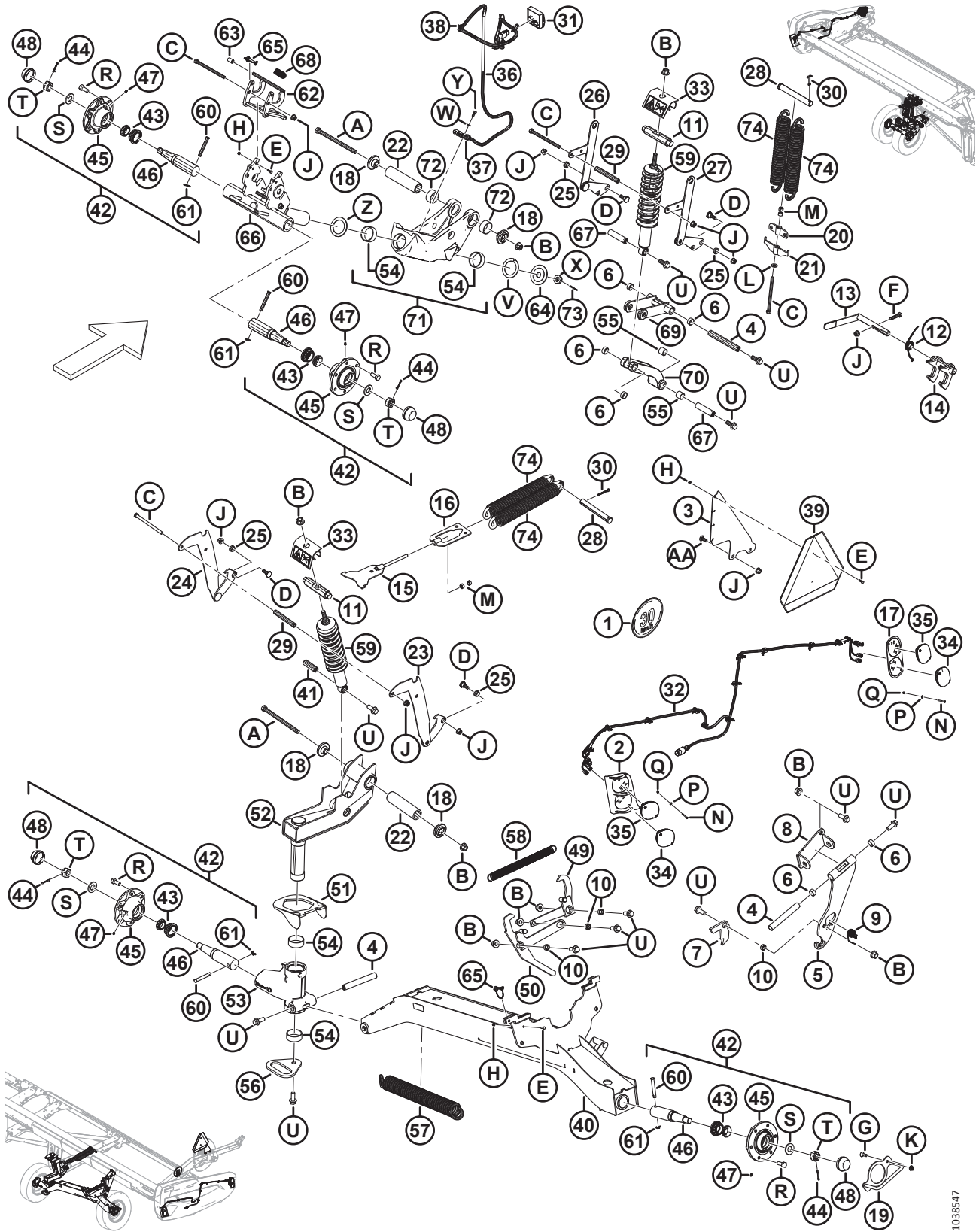
381. 闩锁组件包括闩锁 (NSS) 和手柄 (MD #327534)。

382. 支撑臂支座组件包括支撑臂支座 (NSS) 和两个复合衬套 (MD #210690)。

383. 此支座组件包括支座 (NSS)、两个复合衬套 (MD #133992) 和两个复合衬套 (MD #210690)。

384. 此枢轴组件包括枢轴 (NSS)、两个复合衬套 (MD #210661) 和两个复合衬套 (MD #327600)。

( 选项 ) EASYMOVE™ - 低速运输、基础套件和稳定轮



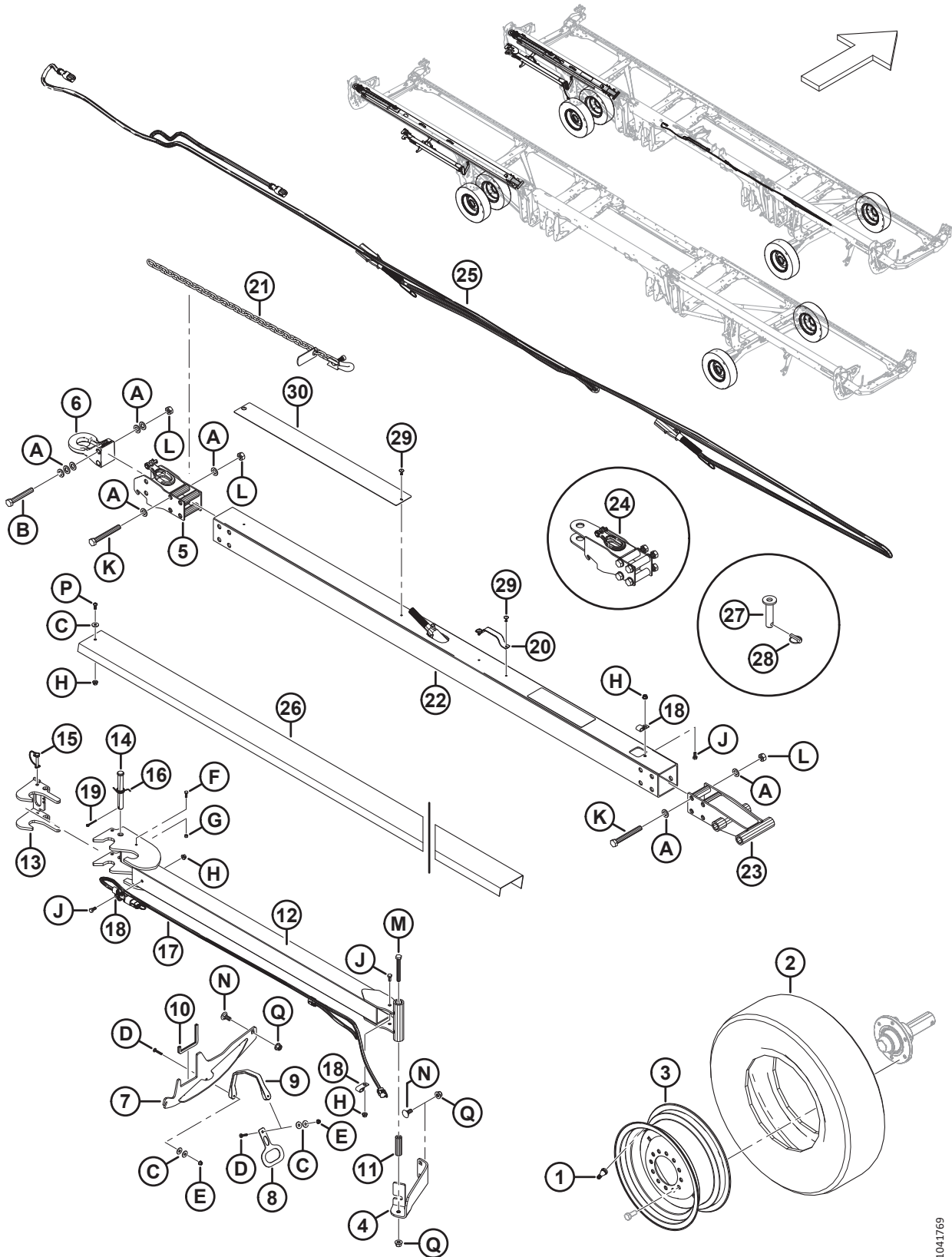
1038547

( 选件 ) EASYMOVE™ – 低速运输、基础套件和稳定轮

参考编号	零部件号	说明	数量	系列号
T	316859	开槽螺母		
U	320060	六角头法兰螺栓 TFL M16 X 2 X 40-10.9-ZINC		
V	210918	止推垫圈		
W	184708	平垫圈 – M8-200HV-AA1J		
X	136446	六角细牙开槽螺母 M24 X 1.5-SPCL-22HA-ZINC		
Y	30715	六角头螺栓 TFL M8 X 1.25 X 20-8.8-AA1J		
Z	327710	止推垫圈		
AA	152702	螺栓 – RHSN M12 X 1.75 X 30-8.8-AA1J		



# 117 (选件) EasyMove™ – 低速运输、轮辋、轮胎和牵引杆



1041769

## ( 选项 ) EASYMOVE™ – 低速运输、轮辋、轮胎和牵引杆

参考编号	零部件号	说明	数量	系列号
	<b>B7398</b>	<b>EASYMOVE™ 低速运输 – 轮辋和轮胎</b> <sup>385</sup>		
1	230968	气门芯 – 轮胎气门组件 #TR-416	2	
2	<b>327808</b>	<b>轮胎 – ST 225/75 R15 LRF</b>	<b>2</b>	
3	<b>327807</b>	<b>轮辋 – 15 X 6 白色</b> <sup>386</sup>	<b>2</b>	
	144531	轮辋 – 15 X 6 LB <sup>387</sup>	根据 需要	
	<b>327802</b>	<b>轮胎压力贴标, 655 KPA (95 PSI)</b> <sup>388</sup>	<b>2</b>	
	327717	轮胎压力贴标, 552 KPA (80 PSI) <sup>389</sup>	根据 需要	
	<b>C2173</b>	<b>EASYMOVE™ 低速运输 – 长牵引杆</b> <sup>385</sup>		
	B7392	EASYMOVE™ 低速运输 – 长牵引杆 <sup>385</sup>		
4	327649	折弯支座	1	
5	327694	牵引臂连接座	1	
6	113566	销轴挂接装置	1	
7	327771	焊件 - 支座	1	
8	327304	手柄式板	1	
9	193187	橡胶箍带	1	
10	141220	密封保护条	1	
11	327294	管	1	
12	327740	牵引杆, 加长 – 焊件	1	
13	327739	门锁焊件	1	
14	320213	插销	1	
15	320205	拉环销, 5/16 英寸直径X 1.75 英寸长, 带栓带	1	
16	303169	扭力弹簧	1	
17	284549	电缆 – 运输加长牵引杆	1	
18	39272	绝缘卡	3	
19	18608	开口销 3/16 DIA X 1.5 镀锌	1	
20	327563	把手	2	
21	327532	安全链	1	
22	327696	管式牵引杆, 长	1	
23	327692	牵引杆, 两端 – 焊件	1	
24	327664	组件 – 连接环	1	

385. 仅供套件。

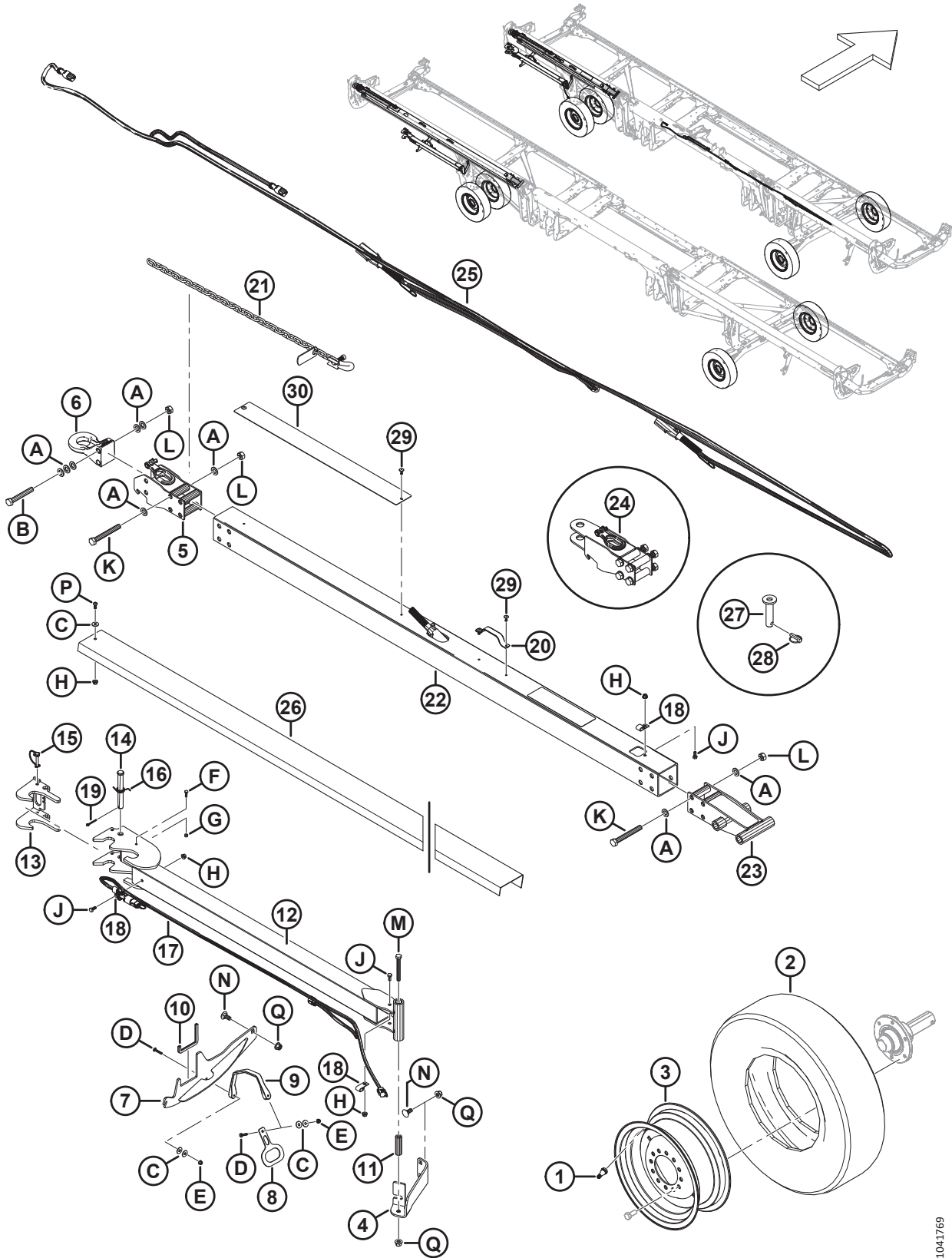
386. 轮辋 MD #327807 与轮胎 MD #327808 搭配使用。

387. 轮辋 MD #144531 仍作为替换轮胎 MD #230483 的维修件。轮辋 MD #144531 未包含在轮胎套件 B7398 中。

388. 轮胎压力贴标 MD #327802 (655 kPa [95 psi]) 用于轮胎 MD #327808。

389. 轮胎压力贴标 MD #327717 (552 kPa [80 psi]) 仍作为替换轮胎 MD #230483 的维修件。

( 选项 ) EASYMOVE™ - 低速运输、轮辋、轮胎和牵引杆

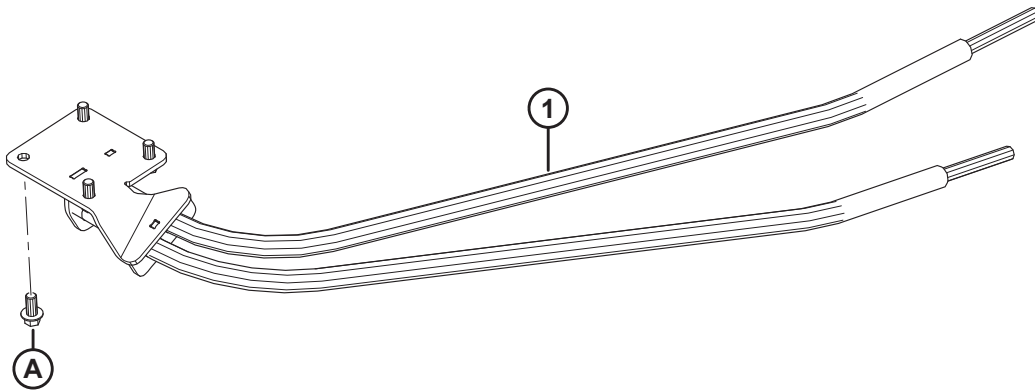
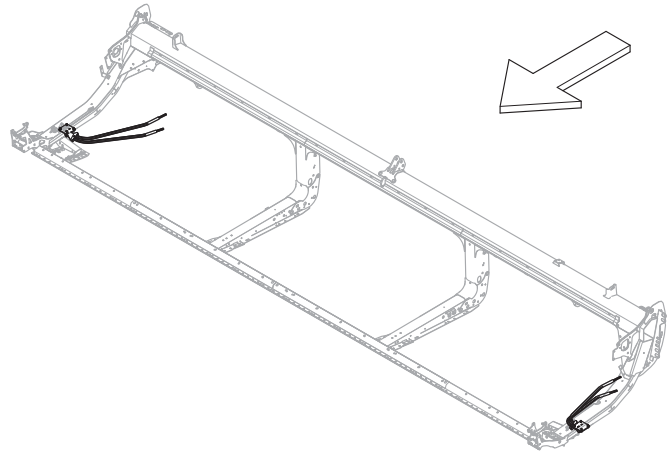


1041769

## ( 选项 ) EASYMOVE™ – 低速运输、轮辋、轮胎和牵引杆

参考编号	零部件号	说明	数量	系列号
25	284550	电缆 - 运输灯	1	
26	327817	支撑槽, 长	1	
27	118239	悬挂销	1	
28	113561	拉环销	1	
29	320039	波普空心铆钉, 4.8 MM X 27.2 MM		
30	327659	耐磨板	1	
	327588	贴标 – 牵引杆损坏危险	1	
A	184717	常规平垫圈 M16-200HV-AA1J		
B	<b>184679</b>	六角头螺栓 <b>M16 X 2 X 110-10.9-AA1J</b>		
C	184709	大号平垫圈 M8-200HV		
D	184643	螺栓 – RHSSN M6 X 1.0 X 35-8.8-AA1J		
E	152668	六角法兰中心锁紧螺母 M6 X 1-8		
F	184646	六角头螺栓 TFL M6 X 1 X 20-8.8-AA1J		
G	136773	六角中心锁紧螺母 M6 X 1-8-AA1J		
H	135337	六角法兰中心锁紧螺母 M8 X 1.25-8-AA1J		
J	30715	六角头螺栓 TFL M8 X 1.25 X 20-8.8-AA1J		
K	320219	六角头螺栓 M16 X 2 X 130-12.9-ZINC		
L	320208	六角顶部锁紧螺母 M16 X 2-12-ZINC		
M	184672	六角头螺栓 M12 X 1.75 X 100-10.9-AA1J		
N	184667	螺栓 – RHSN M12 X 1.75 X 30-8.8-ZINC		
P	320176	圆头内六角螺钉 M8 X 1.25 X 20-10.9-AA1J		
Q	136431	六角法兰中心锁紧螺母 M12 X 1.75-10		

# 118 ( 选项 ) 两侧放铺导流杆

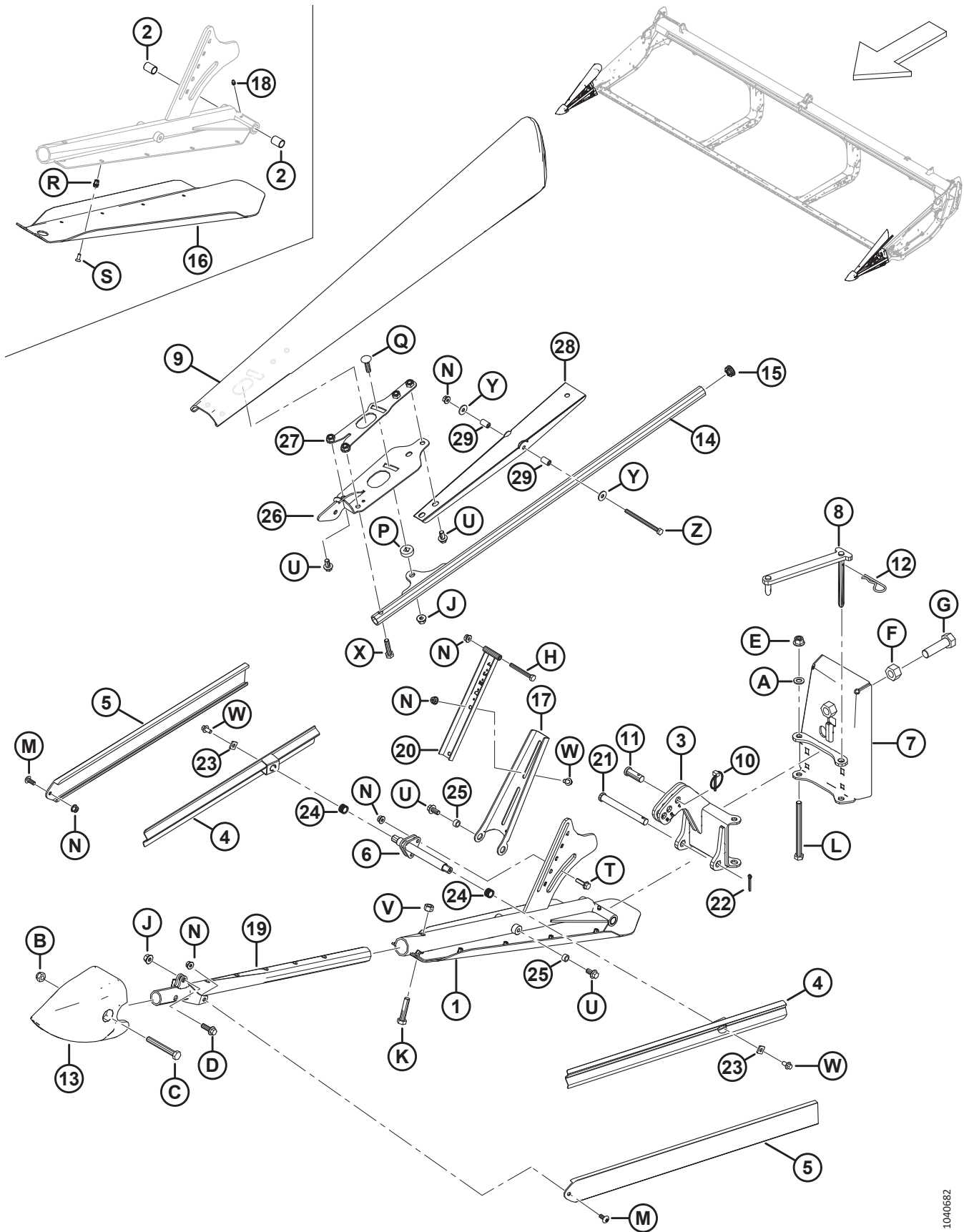


( 选项 ) 两侧放铺导流杆

参考编号	零部件号	说明	数量	系列号
	B6447	套件 – 两侧放铺导流杆, 左侧 <sup>390</sup>		
	B6448	套件 – 两侧放铺导流杆, 右侧 <sup>391</sup>		
1	289566	两侧导流杆焊件 - 左侧	1	
	289567	两侧导流杆焊件 - 右侧	1	
A	136399	六角头法兰螺栓 TFL M12 X 1.75 X 25-8.8-AA1J		

390. 左侧放铺导流杆套件 (MD #B6447) 包括一个左侧导流杆 (MD #289566)、五金件和说明。仅供套件。  
391. 右侧放铺导流杆套件 (MD #B6448) 包括一个右侧导流杆 (MD #289567)、五金件和说明。仅供套件。

# 119 ( 选项 ) 浮动作物分禾器



## ( 选项 ) 浮动作物分禾器

参考编号	零部件号	说明	数量	系列号
	B7346	套件 - 浮动两侧分禾器 <sup>392</sup>		
1	360072	组件 - 左侧滑动支承托架 <sup>393</sup>	1	
	360114	组件 - 右侧滑动支承托架 <sup>394</sup>	1	
2	258391	衬套	4	
3	360079	铰链焊件 - 左侧	1	
	360119	铰链焊件 - 右侧	1	
4	360077	导轨 - 导流板焊件	4	
5	360122	导流板 - 挤压	4	
6	360106	焊件 - 侧面支撑	2	
7	360069	后部板焊件 - 左侧	1	
	360134	后部板焊件 - 右侧	1	
8	360004	连杆焊件 - 左侧	1	
	360168	连杆焊件 - 右侧	1	
9	360723	左侧导流板	1	
	360939	左侧导流板套件 <sup>395</sup>	根据需要	
	360848	右侧导流板	1	
	360940	右侧导流板套件 <sup>396</sup>	根据需要	
10	102264	拉环销 3/16 X 1 9/16 英寸	2	
11	18619	插销	2	
12	13125	发卡销	2	
13	313461	锥形分禾器	2	
14	360103	管 - 焊件	2	
15	335301	卡入式塑料塞	2	
16	340212	左侧滑动支承	1	
	340210	右侧滑动支承	1	
17	360110	支架 - 左侧顶部导流板	1	
	360120	支架 - 右侧顶部导流板	1	
18	18671	黄油嘴 1/4-28 UNF	2	
19	360076	前部支座焊件	2	
20	360108	导流板支架	2	

392. 仅供套件。

393. 该组件包括左侧托架焊件 (NSS)、左侧滑动支承 (MD #340212)、黄油嘴 (MD #18671)、两个衬套 (MD #258391)、十个螺钉 (MD #320220) 和十个铆螺母 (MD #320404)。

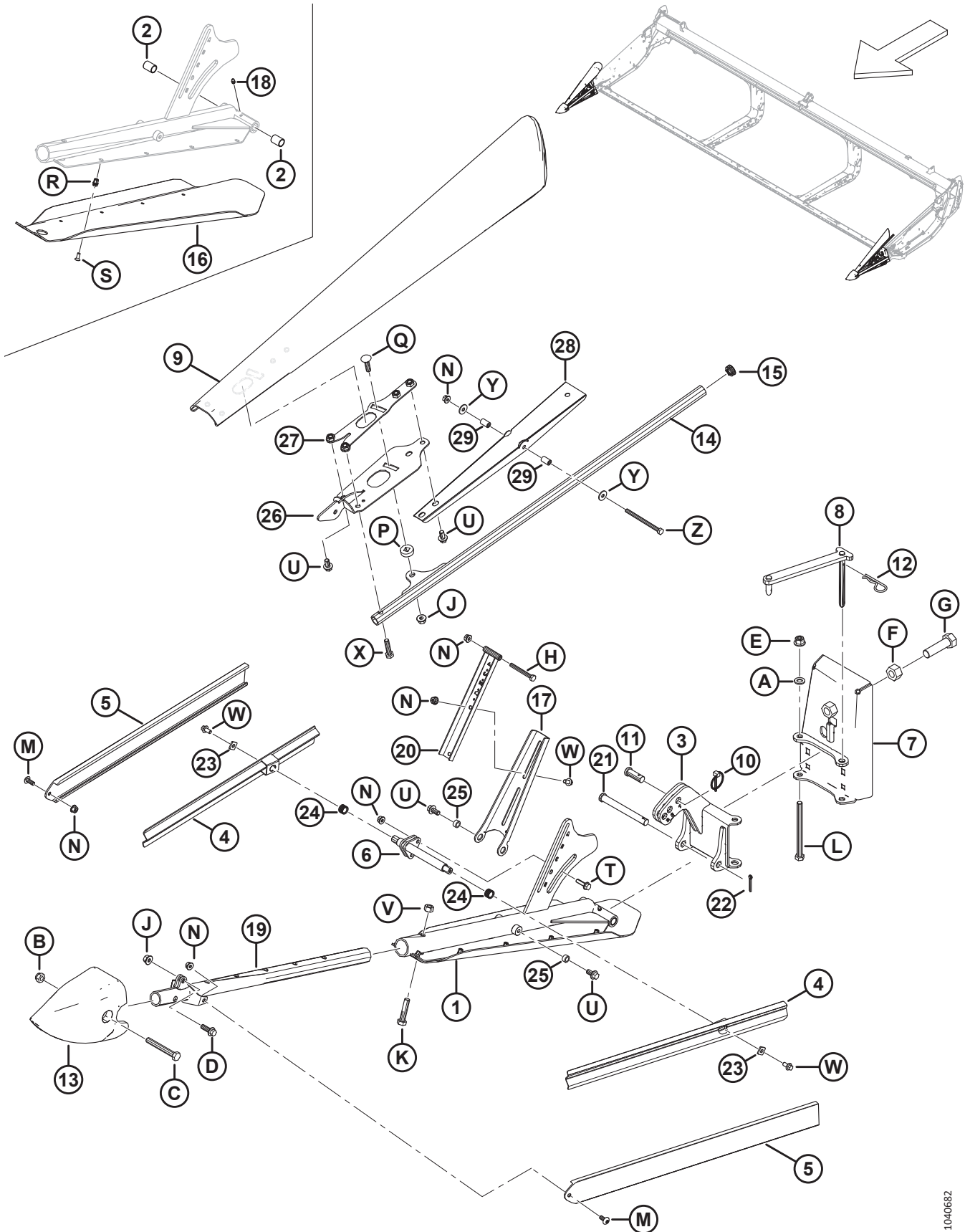
394. 该组件包括右侧托架焊件 (NSS)、右侧滑动支承 (MD #340210)、黄油嘴 (MD #18671)、两个衬套 (MD #258391)、十个螺钉 (MD #320220) 和十个铆螺母 (MD #320404)。

395. 左侧导流板套件用于维修替换左侧导流板 (MD #360095)。此套件包括导流板槽 (MD #360850)、左侧固定件 (MD #360734)、左侧导流板 (MD #360723)、左侧支架 (MD #360720)、两个转轴套 (MD #360847)、五金件和说明。

396. 右侧导流板套件用于维修替换右侧导流板 (MD #360081)。此套件包括导流板槽 (MD #360850)、右侧固定件 (MD #360863)、右侧导流板 (MD #360848)、右侧支架 (MD #360862)、两个转轴套 (MD #360847)、五金件和说明。



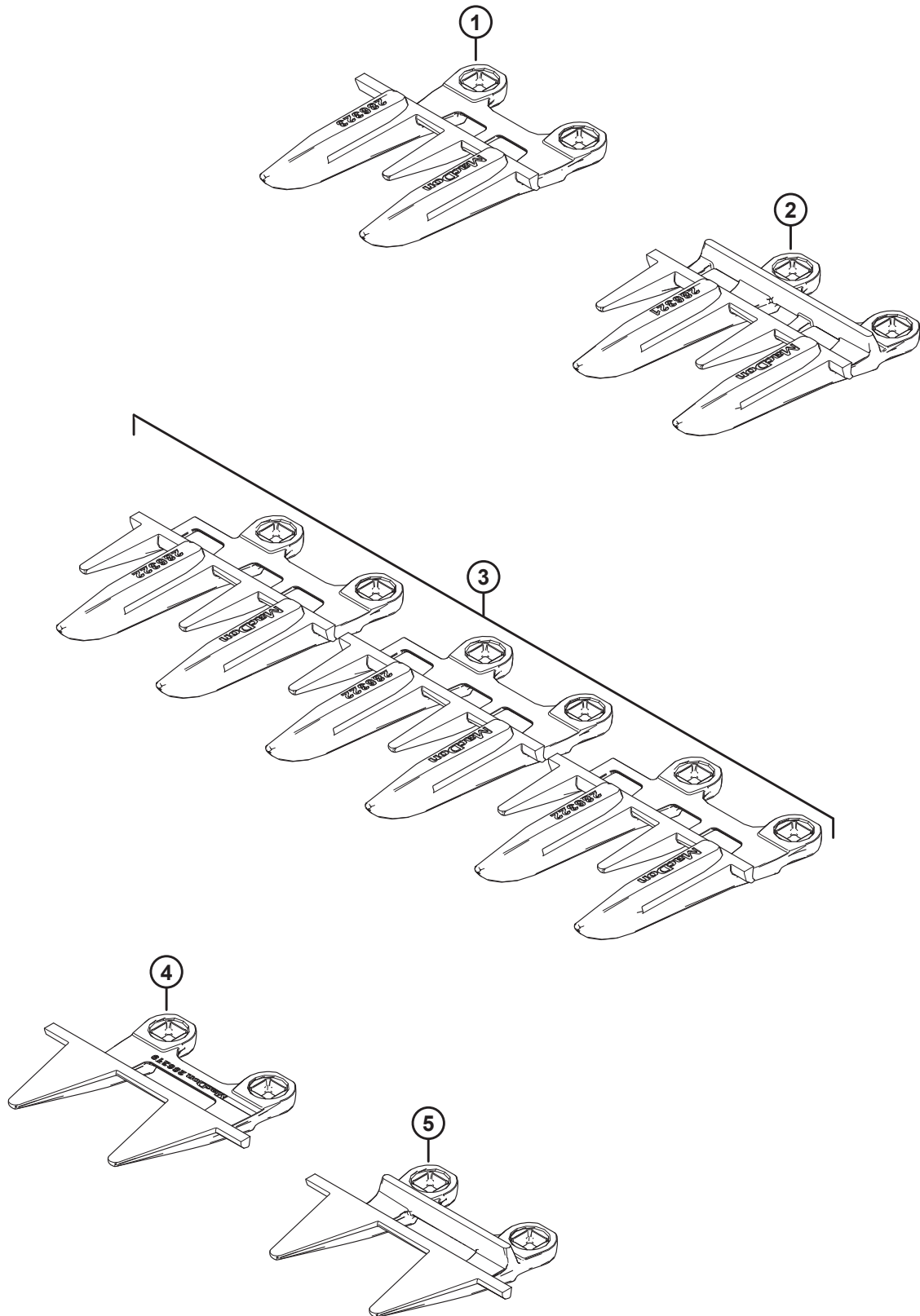
( 选项 ) 浮动作物分禾器



## ( 选项 ) 浮动作物分禾器

参考编号	零部件号	说明	数量	系列号
21	49378	插销	2	
22	18648	开口销 3/16 DIA X 1.25 镀锌	2	
23	233841	固定垫	4	
24	26429	压缩弹簧	4	
25	19542	隔套	4	
26	360720	支架 - 左侧焊件	1	
	360862	支架 - 右侧焊件	1	
27	360734	固定件 - 左侧焊件	1	
	360863	固定件 - 右侧焊件	1	
28	360850	顶部导流板槽	2	
29	360847	转轴套	4	
A	184714	常规平垫圈 M12-300HV		
B	184695	六角螺母 NYLOC M12 X 1.75-8-AA1J		
C	184673	六角头螺栓 M12 X 1.75 X 90-10.9-AA1J		
D	184665	六角头法兰螺栓 M10 X 1.5 X 30-10.9-AA1J		
E	136431	六角法兰中心锁紧螺母 M12 X 1.75-10		
F	136342	六角细牙螺母 M20 X 1.5 X 10-AA3L		
G	136339	六角头细牙螺栓 TFL M20 X 1.5 X 70 X 8.8-ZINC		
H	184656	六角头螺栓 M8 X 1.25 X 70-8.8-AA1J		
J	135799	六角法兰中心锁紧螺母 M10 X 1.5-10		
K	152779	六角头螺栓 M12 X 1.75 X 55-8.8-AA1J		
L	135696	六角头螺栓 M12 X 1.75 X 150-8.8-AA1J		
M	320190	梅花槽大圆头螺钉 M8 X 1.25 X 20-SPCL-8.8-ZINC		
N	135337	六角法兰中心锁紧螺母 M8 X 1.25-8-AA1J		
P	360105	特殊垫圈		
Q	152732	螺栓 - RHSN M10 X 1.5 X 40-8.8-AA1J		
R	320404	铆螺母 - M6 X 1.0 HEX 1.0-3.5		
S	320220	螺钉 - TORX CSK HD TFL M6 X 1 X 16-SPCL-8.8-ZINC		
T	252655	六角法兰螺栓 TFL M8 X 1.25 X 30-8.8-AA1J		
U	152655	六角头法兰螺栓 M10 X 1.5 X 20-8.8-AA1J		
V	136759	六角中心锁紧螺母 M12 X 1.75-8-AA1J		
W	136485	六角法兰螺栓 TFL M8 X 1.25 X 16-8.8-AA1J		
X	135319	六角头螺栓 M10 X 1.5 X 40-8.8-AA1J		
Y	184709	大号平垫圈 M8-200HV		
Z	135523	六角头螺栓 M8 X 1.25 X 110-8.8-AA1J		

# 120 (选件) 四点护刃器套件, 单刀



( 选项 ) 四点护刃器套件, 单刀

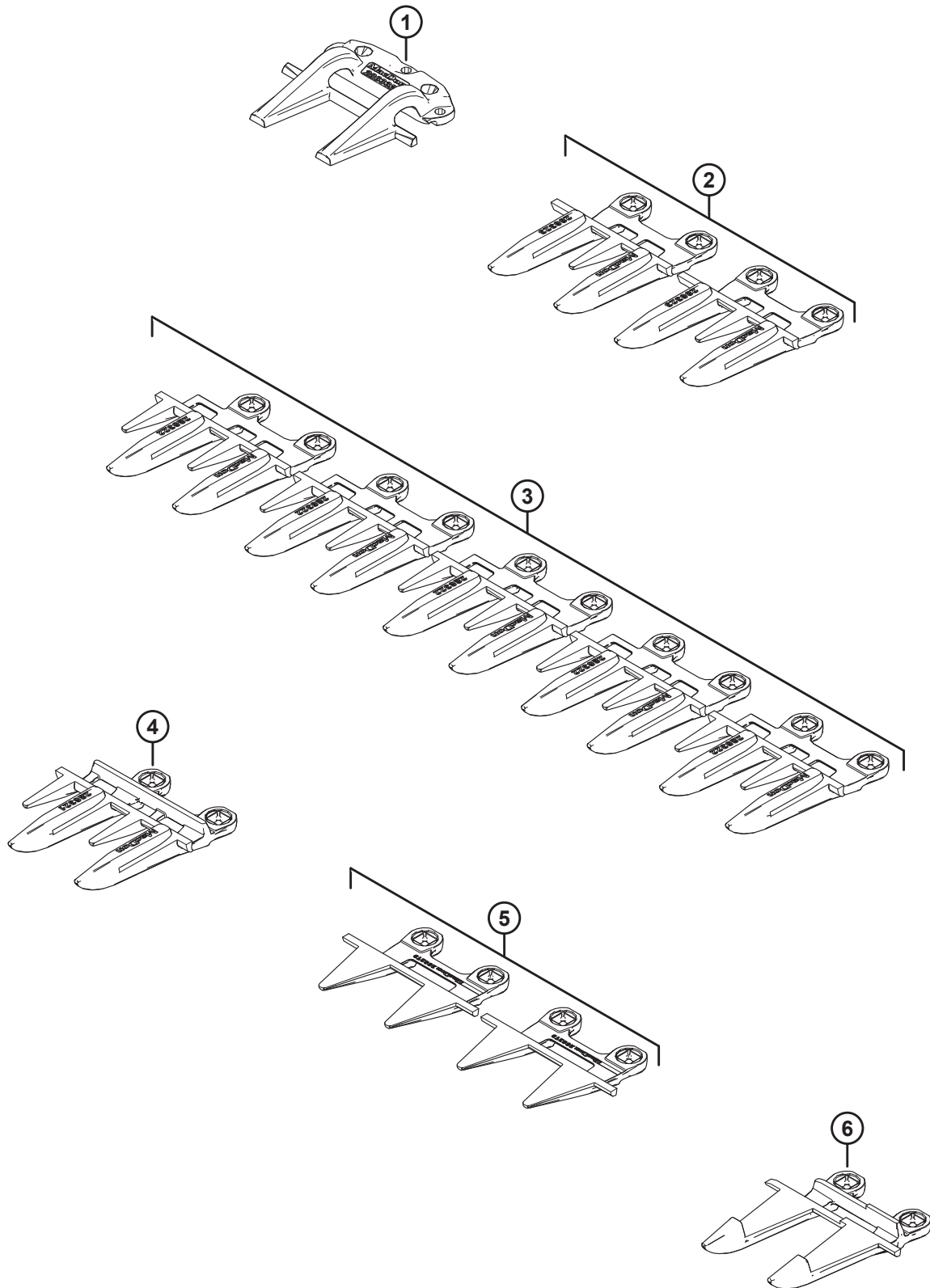
参考编号	零部件号	说明	数量	系列号
	286838	4 点护刃器套件, 20 英尺单刀		
	286690	4 点护刃器套件, 25 英尺单刀		
	286691	4 点护刃器套件, 30 英尺单刀		
	286692	4 点护刃器套件, 35 英尺单刀		
1	286323	护刃器 - 4 点, 特殊 <sup>397</sup>	1	
2	286321	护刃器 - 4 点 <sup>398</sup>		
3	286322	护刃器 - 4 点, 两端 <sup>399</sup>	3	
4	286319	护刃器 - 自由插拔, 两端 <sup>399</sup>	1	
5	286318	护刃器 - 自由插拔 <sup>397</sup>	1	

397. 用于割台右端。

398. 数量: D220 = 34 个, D225 = 44 个, D230 = 54 个, D235 = 64 个。

399. 用于割台驱动端。

# 121 ( 选件 ) 四点护刃器套件 , 双刀



( 选项 ) 四点护刃器套件，双刀

参考编号	零部件号	说明	数量	系列号
	286683	4 点护刃器套件，25 英尺双刀		
	286684	4 点护刃器套件，30 英尺双刀		
	286685	4 点护刃器套件，35 英尺双刀		
	286686	4 点护刃器套件，40 英尺双刀		
	286687	4 点护刃器套件，41 英尺双刀		
1	286332	压紧件 – 长尖，中间 <sup>400</sup>	1	
2	286323	护刃器 – 4 点，特殊 <sup>401</sup>	2	
3	286322	4 点两端护刃器 <sup>402</sup>	5	
4	286321	护刃器 – 4 点 <sup>403</sup>		
5	286319	护刃器 – 自由插拔，两端 <sup>404</sup>	2	
6	286317	护刃器 – 长尖，中间 <sup>400</sup>	1	

400. 用于割台中间附近。

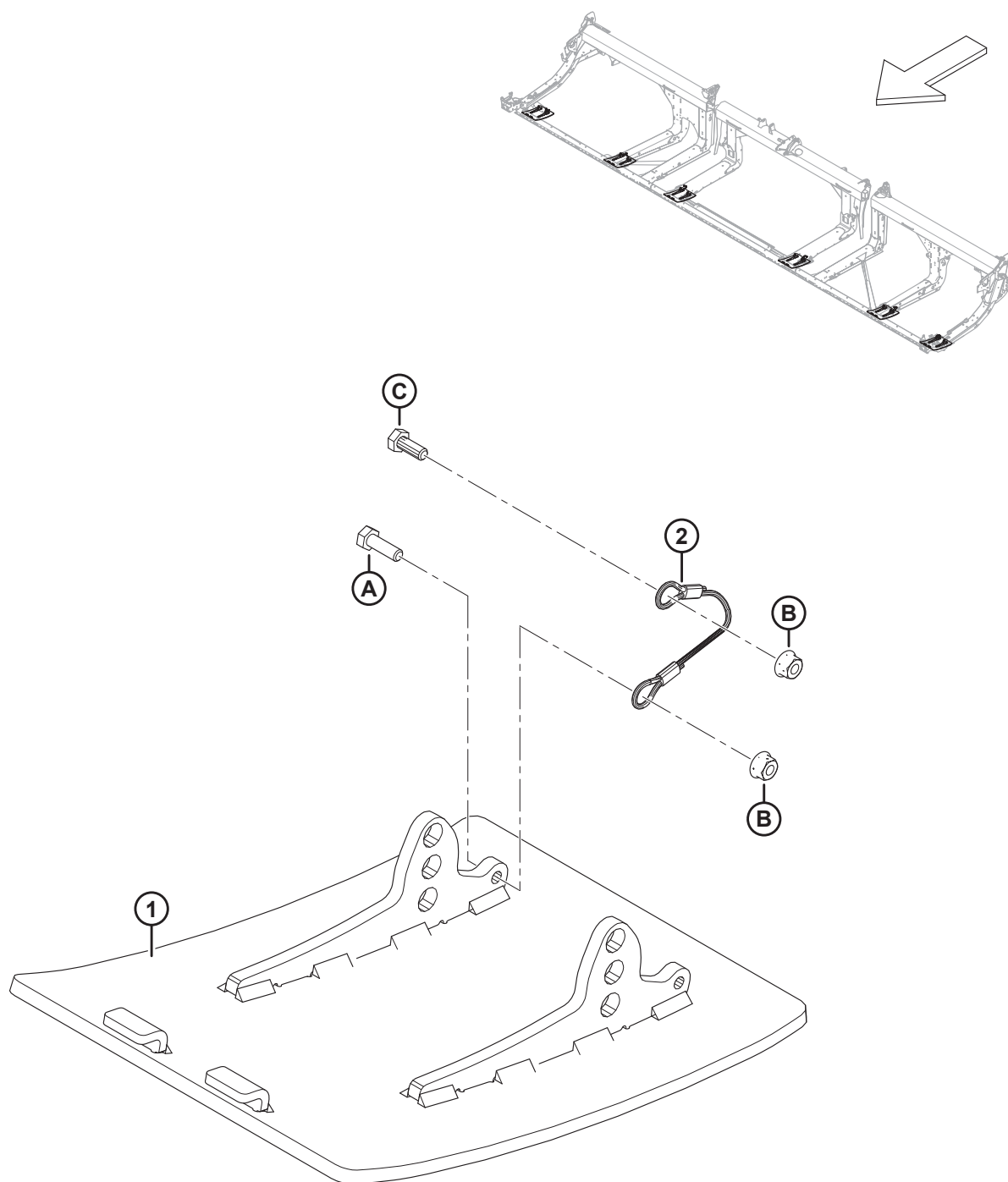
401. 割台右端以及中间长尖护刃器和中间长尖压紧件左侧使用一个 4 点特殊护刃器。

402. 割台的驱动端使用三个 4 点两端护刃器，割台右端使用两个 4 点两端护刃器。

403. 数量：D215 = 20 个，D220 = 30 个，D225 = 40 个，D230 = 50 个，D235 = 60 个，D241 = 72 个。

404. 割台每端使用一个自由插拔两端护刃器。

## 122 ( 选项 ) 高耐磨仿形滑动支承



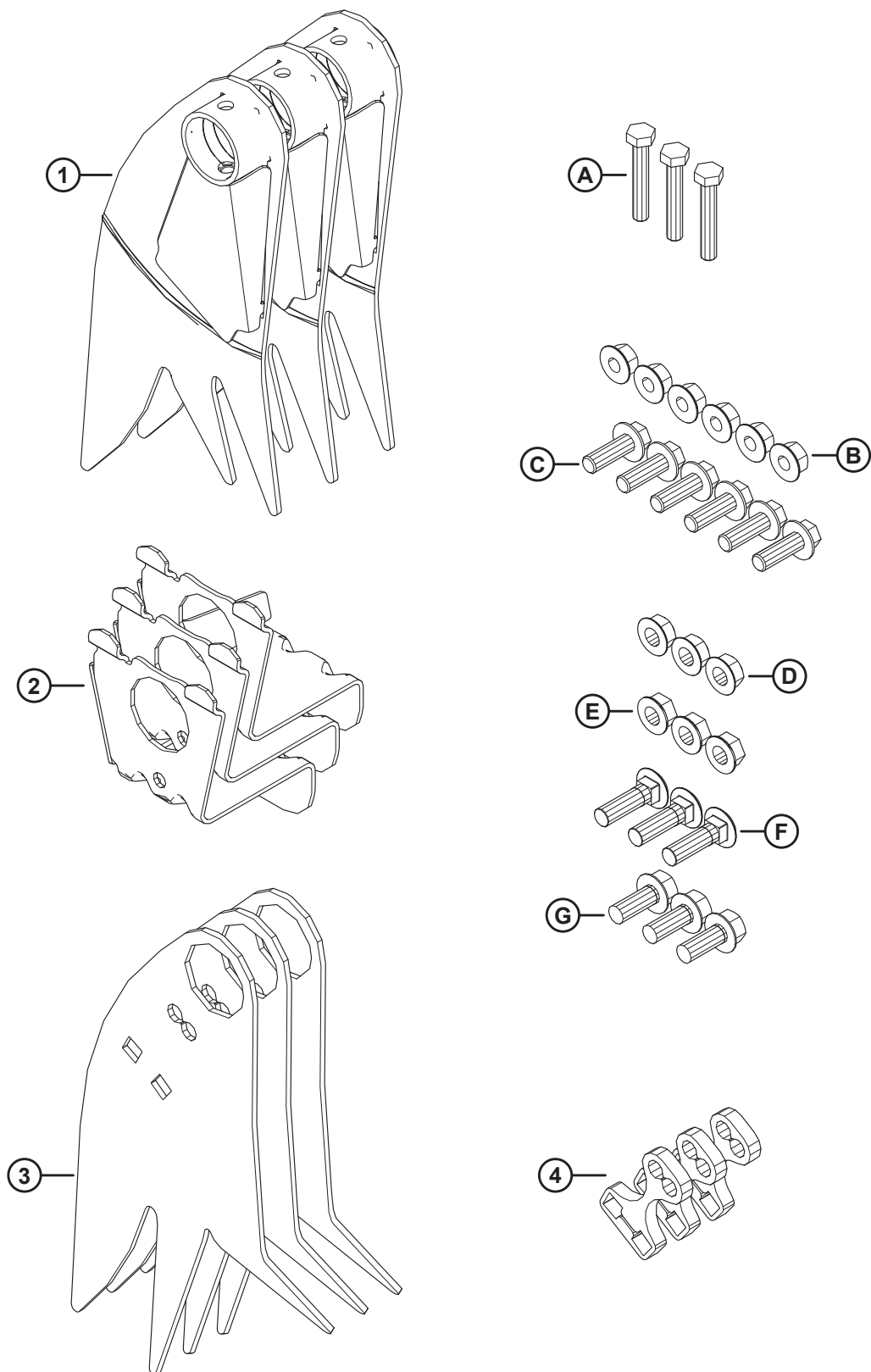
## ( 选项 ) 高耐磨仿形滑动支承

参考编号	零部件号	说明	数量	系列号
	B6801	套件 – 高耐磨钢制仿形滑动支承 <sup>405</sup>		
1	313374	焊件 – 高耐磨滑动支承	2	
2	312673	止动钢缆	2	
A	184652	六角头螺栓 TFL M8 X 1.25 X 25-8.8-AA1J		
B	135337	六角法兰中心锁紧螺母 M8 X 1.25-8-AA1J		
C	30715	六角头螺栓 TFL		

405. 此套件包括两个高耐磨钢制仿形滑动支承、两个止动钢缆、五金件和说明。D225 和更小割台需要两个套件。D230 和更大割台需要三个套件。仅供套件。



# 123 ( 选项 ) 倒伏作物拔禾齿

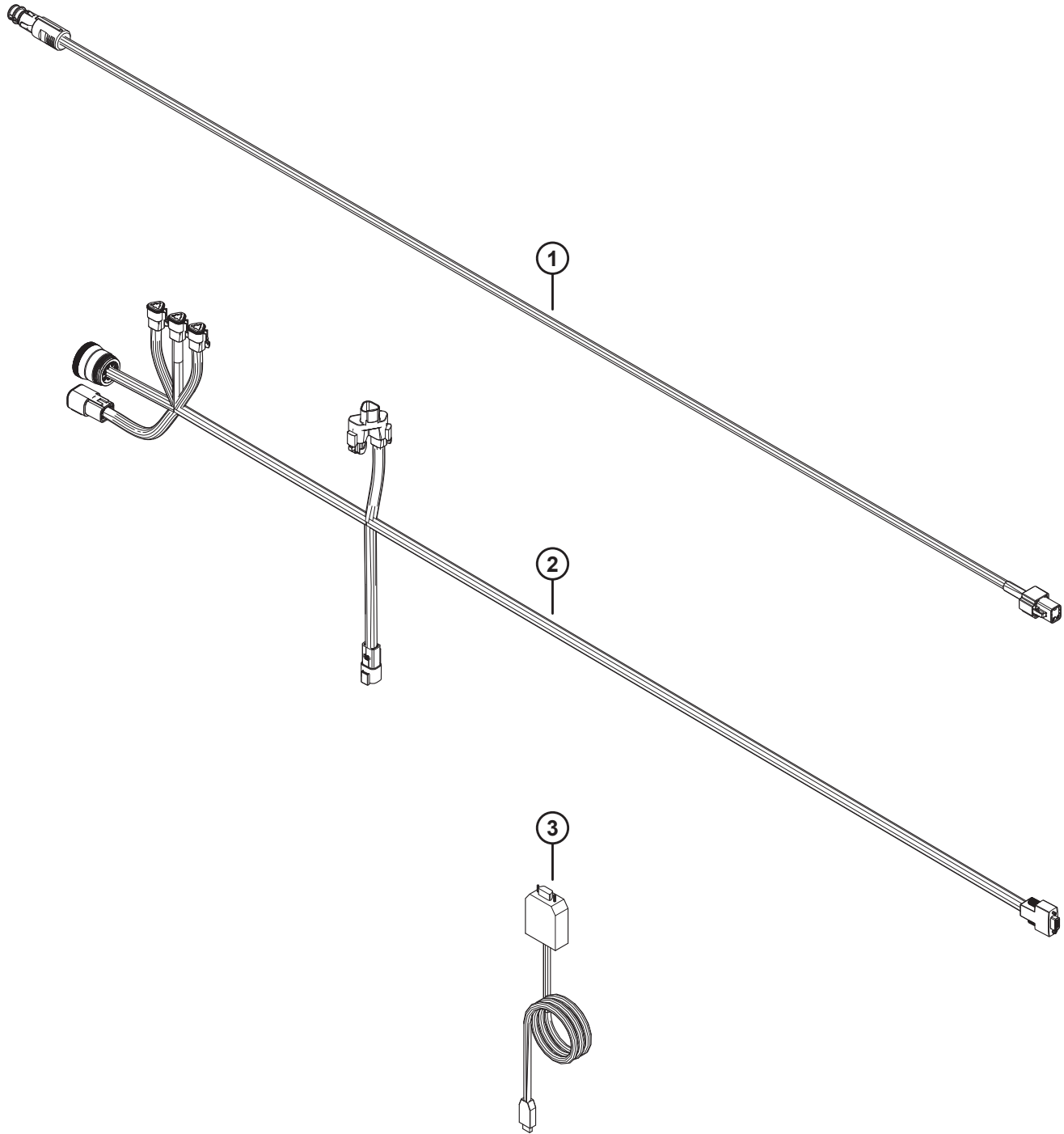


## ( 选项 ) 倒伏作物拨禾齿

参考编号	零部件号	说明	数量	系列号
	B7230	套件 – 倒伏作物拨禾齿 <sup>406</sup>		
1	360045	焊件 – 尾端刚性拨禾齿	3	
2	340091	支座 – 焊件	3	
3	360044	刚性拨禾齿	3	
4	273615	调整垫片	3	
A	184664	六角头螺栓 M10 X 1.5 X 60-8.8-AA1J		
B	184697	六角法兰锯齿面螺母 M12 X 1.75-8-AA1J		
C	152731	六角头法兰螺栓 TFL M12 X 1.75 X 35-10.9-AA1J		
D	21383	法兰锯齿面螺母 1/2-13 UNC GR5 AA1J		
E	50186	法兰扭曲锁紧螺母 1/2-13 UNC GR5 AA1J		
F	30515	螺栓 – RHSN 1/2-13 X 1.75-GR5-AA1J		
G	30368	锯齿六角头法兰螺栓 1/2-13 X 1.25-GR5-AA1J		

406. 倒伏作物拨禾齿套件包括三个用于拨禾轮凸轮端的拨禾齿，三个用于拨禾轮尾端的拨禾齿，三个支座、三个调整垫片、列出的所有五金件和说明。倒伏作物拨禾齿与宽输送带导流板套件不兼容。仅供套件。

## 124 ( 选项 ) 模块编程套件



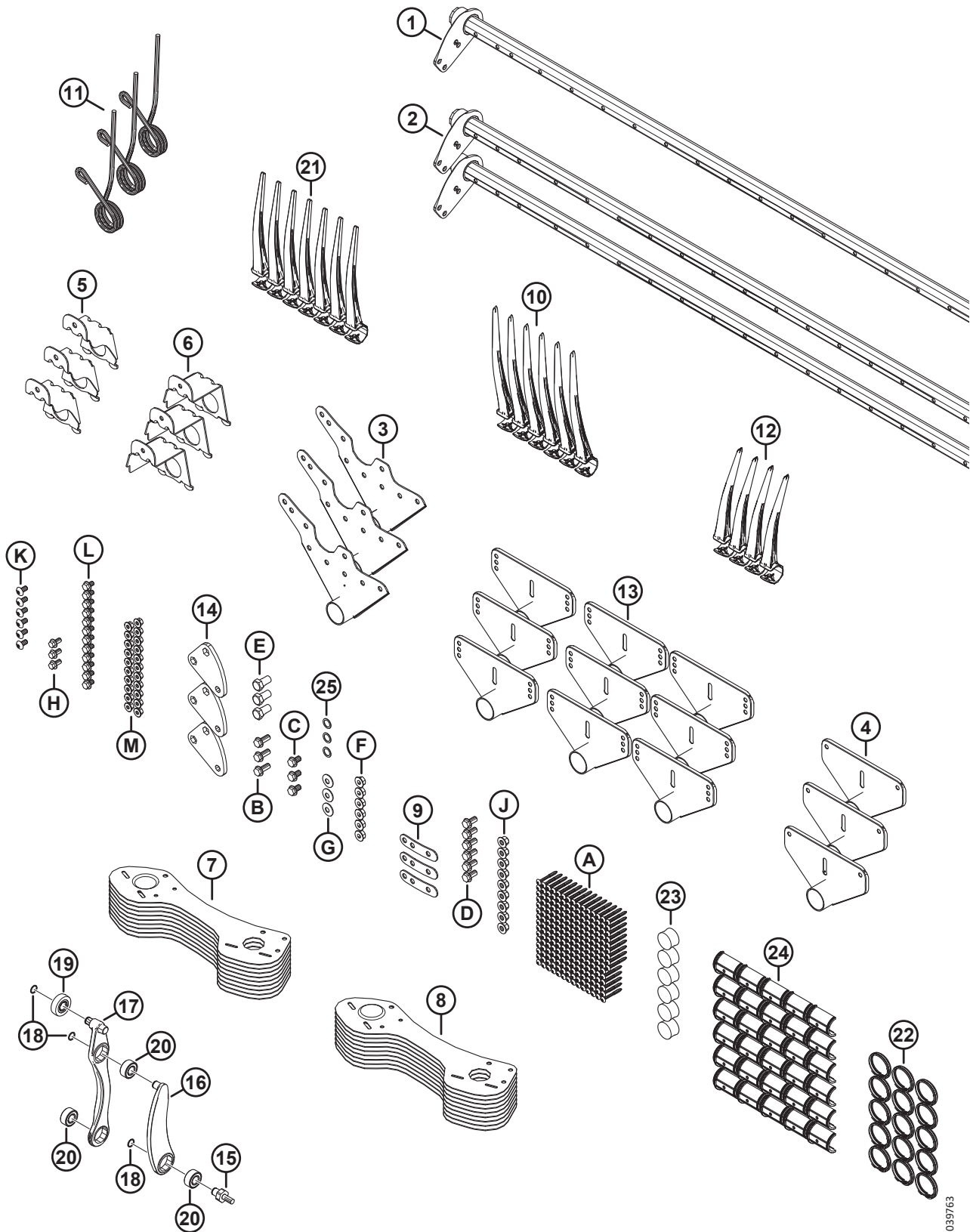
( 选件 ) 模块编程套件

参考编号	零部件号	说明	数量	系列号
	<b>368385</b>	模块编程套件 <sup>407</sup>		
1	<b>308943</b>	加长电缆 – 驾驶室电源 , <b>BOSCH/AUS</b>	<b>1</b>	
2	<b>500557</b>	电缆 – 诊断 , 编程	<b>1</b>	
3	<b>500593</b>	电缆 – 连接 <b>PCAN</b> 与 <b>USB</b>	<b>1</b>	

---

407. 模块编程套件包括列出的所有零部件和说明。

# 125 (选件) 拨禾齿齿管转换套件 - 单拨禾轮, 6列至9列



1039763

## ( 选项 ) 拨禾齿齿管转换套件 – 单拨禾轮 , 6 列至 9 列

参考编号	零部件号	说明	数量	系列号
	B7360	20 英尺单拨禾轮 , 6 列至 9 列转换套件 <sup>408</sup>		
	B7361	25 英尺单拨禾轮 , 6 列至 9 列转换套件 <sup>408</sup>	1	
1	311193	宽齿管 – 20 英尺单拨禾轮 <sup>409</sup>	1	
	360199	宽齿管 – 25 英尺单拨禾轮 <sup>410</sup>	1	
2	311190	窄齿管 – 20 英尺 , 单拨禾轮 <sup>409</sup>	2	
	360201	窄齿管 – 25 英尺 , 单拨禾轮 <sup>410</sup>	2	
3	335924	臂焊件 – 凸轮端	3	
4	311347	臂焊件 – 尾端	3	
5	311964	支座 – 焊件 , 凸轮端	3	
6	311965	支座 – 焊件 , 尾端	3	
7	311864	防护罩 – 外侧 , 左侧 , 9 列	9	
8	311863	防护罩 – 外侧 , 右侧 , 9 列	9	
9	311672	固定带	3	
10	311524	左侧倾斜塑料齿 , 52 MM ( 10 个装 )	6	
11	311325	拨禾齿 – 凸轮端 , 外侧	3	
12	311523	右侧倾斜塑料齿 , 52 MM ( 10 个装 )	4	
13	273523	臂焊件 - 跨中 <sup>411</sup>		
14	228319	曲轴臂 – 机加工	3	
15	340146	柱螺栓	3	
16	311615	机械臂组件 <sup>412</sup>	3	
17	311617	拨禾齿控制臂组件 <sup>413</sup>	3	
18	273536	卡簧	9	
19	273524	凸轮轨道轴承	3	
20	273347	轴承	9	
21	174849	重载塑料齿 ( 10 个装 ) <sup>414</sup>		
22	220941	齿管衬套卡 , 中心挡 ( 一盒 5 个 ) <sup>415</sup>		
23	137980	齿管塞子	6	
24	220939	齿管衬套 ( 一盒 25 个 ) <sup>416</sup>		
25	137529	调整垫片 – 曲柄轴承	3	
A	252687	48° PLASTITE 塑料孔专用双螺旋螺钉		

408. 仅供套件。

409. 仅用于 D220 割台上。

410. 仅用于 D225 割台上。

411. 数量 : D220 = 6 个 , D225 = 9 个。

412. 机械臂组件包括一个卡簧 (MD #273536) 和一个轴承 (MD #273347)。

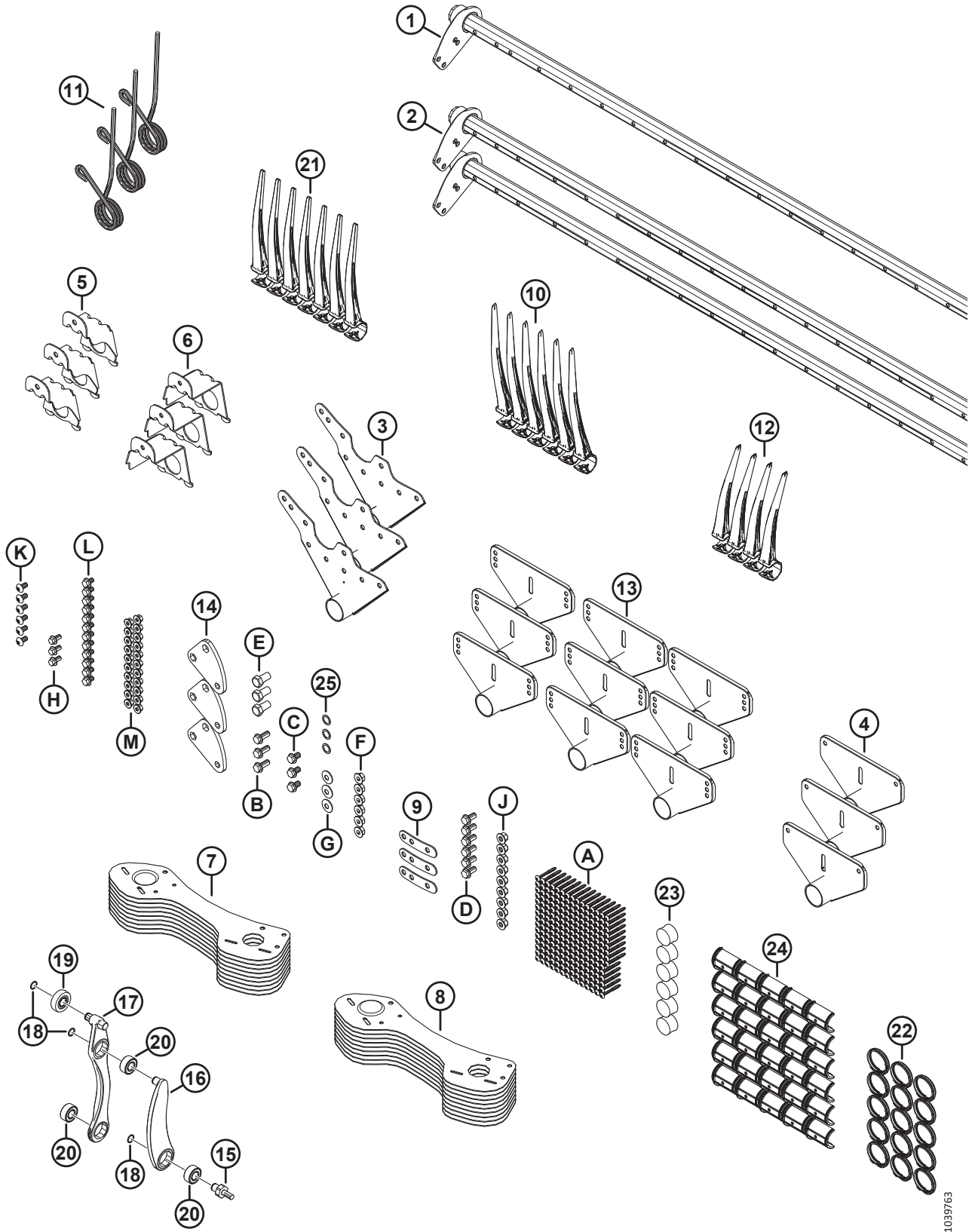
413. 拨禾齿控制臂组件包括两个卡簧 (MD #273536)、一个凸轮轨道轴承 (MD #273524) 和两个轴承 (MD #273347)。

414. 数量 : D220 = 161 个 , D225 = 211 个。

415. 数量 : D220 = 12 个 , D225 = 15 个。

416. 数量 : D220 = 24 个 , D225 = 30 个。

( 选项 ) 拨禾齿齿管转换套件 - 单拨禾轮 , 6 列至 9 列



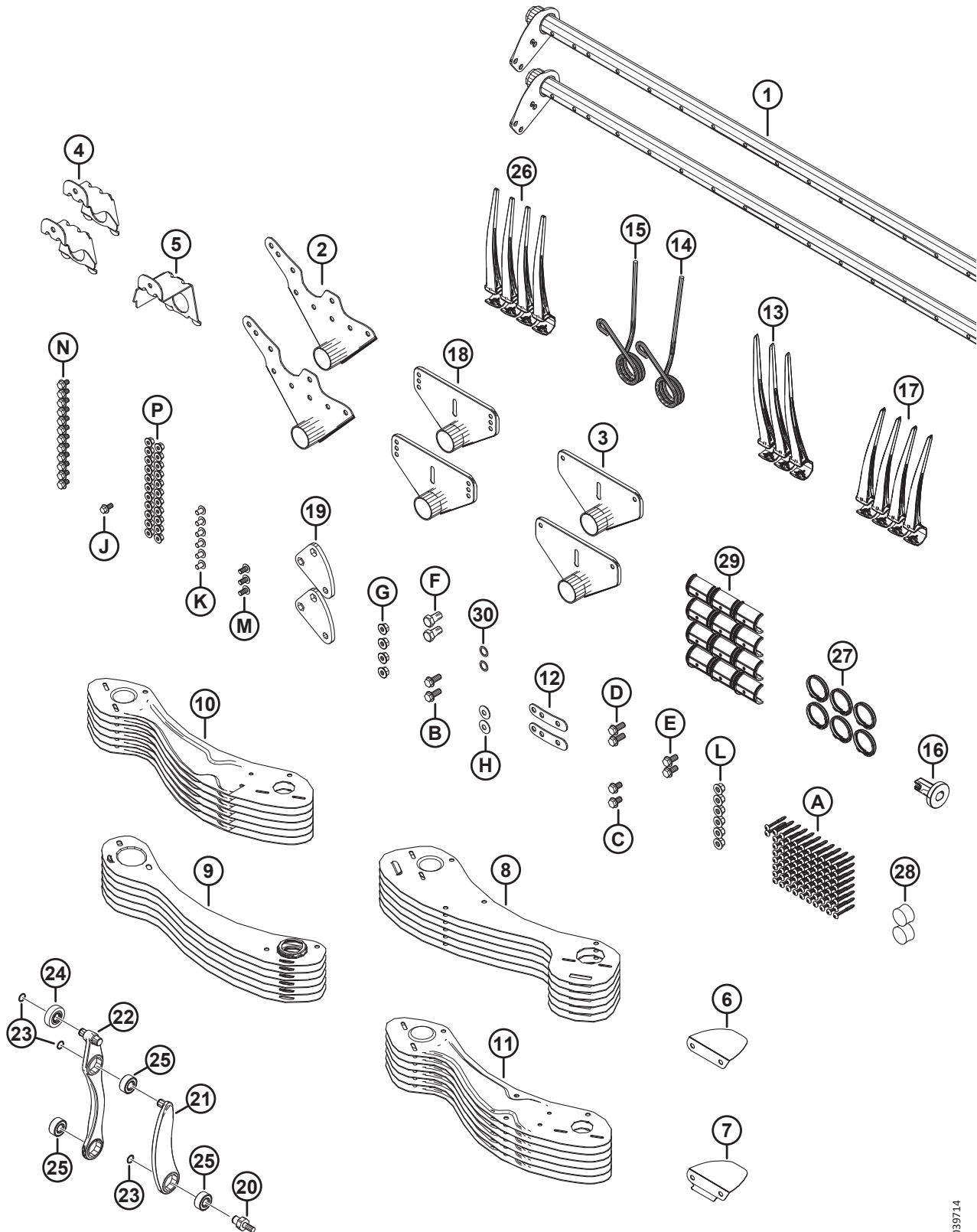
1039763

## ( 选项 ) 拨禾齿齿管转换套件 – 单拨禾轮 , 6 列至 9 列

参考编号	零部件号	说明	数量	系列号
B	320192	六角头法兰螺栓 M12 X 1.75 X 30-SPCL-8.8-ZINC		
C	320187	六角头法兰螺栓 M12 X 1.75 X 20-SPCL-8.8-ZINC		
D	320175	六角头法兰螺栓 TFL M12 X 1.75 X 25-SPCL-8.8-ZINC		
E	228316	六角头螺栓 M16 X 1.5 X 30-SPCL-8.8-ZINC		
F	184697	六角法兰锯齿面螺母 M12 X 1.75-8-AA1J		
G	184597	垫圈 – 锥形弹簧 M12-ZINC		
H	152655	六角头法兰螺栓 M10 X 1.5 X 20-8.8-AA1J		
J	136431	六角法兰中心锁紧螺母 M12 X 1.75-10		
K	136395	梅花槽大圆头螺钉 M10 X 1.5 X 20 X SPCL-8.8-A3L		
L	136151	六角头法兰螺栓 TFL M10 X 1.5 X 16-8.8-AA1J		
M	135799	六角法兰中心锁紧螺母 M10 X 1.5-10		



# 126 ( 选件 ) 拨禾齿齿管转换套件 - 双拨禾轮 , 5 列至 6 列



1039714

## ( 选项 ) 拨禾齿齿管转换套件 – 双拨禾轮 , 5 列至 6 列

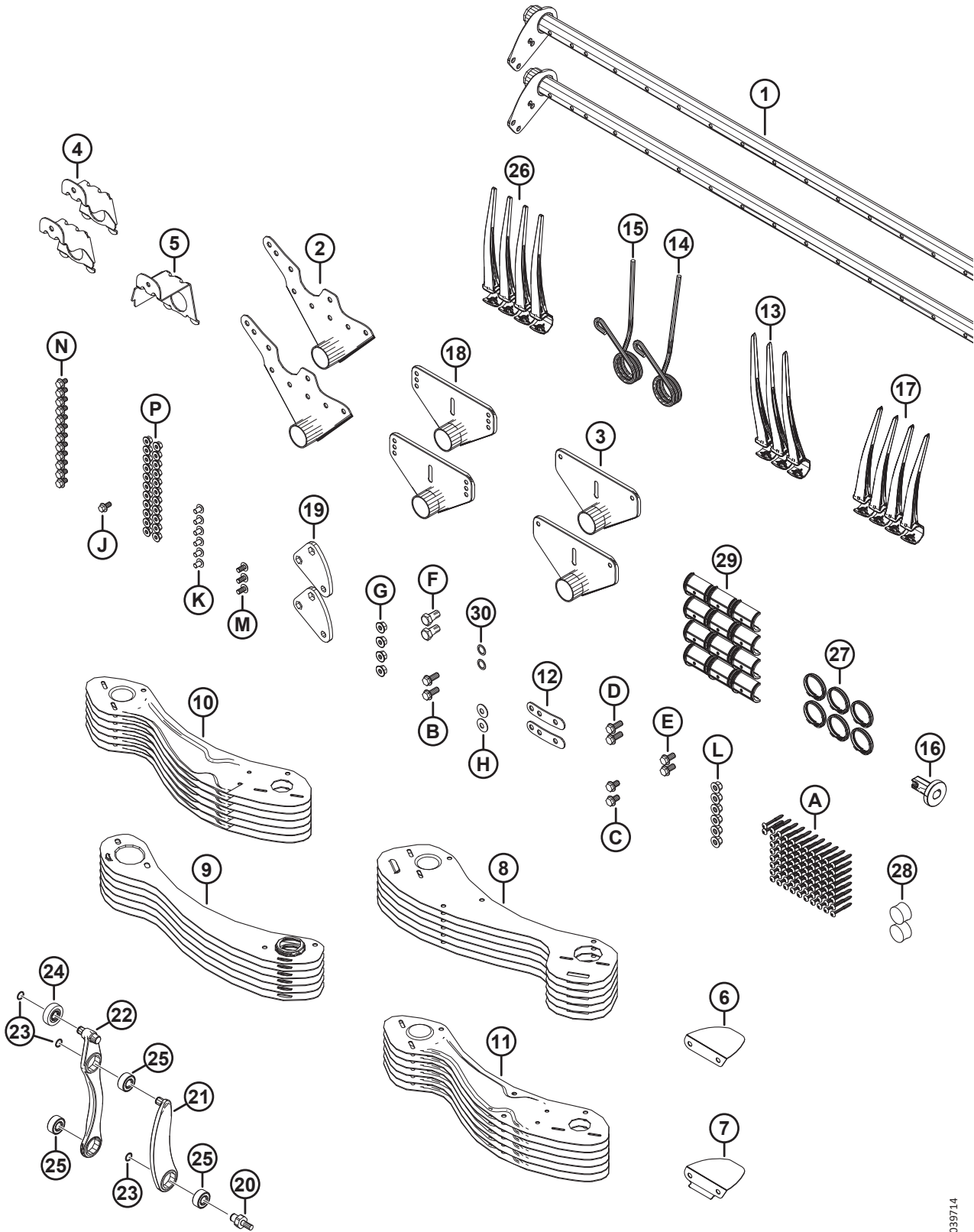
参考编号	零部件号	说明	数量	系列号
	B7359	41 英尺双拨禾轮, 5 列至 6 列转换套件 <sup>417</sup>		
1	311306	宽齿管 – 41 英尺, 双拨禾轮	2	
2	335924	臂焊件 – 凸轮端	2	
3	311347	臂焊件 – 尾端	2	
4	311964	支座 – 焊件, 凸轮端	2	
5	311965	支座 – 焊件, 尾端	1	
6	311906	导流板 – 凸轮内侧	1	
7	311729	导流板 – 凸轮外侧	1	
8	273813	防护罩 – 6 列, 左侧拨禾轮, 凸轮端	6	
9	311822	防护罩 – 6 列, 右侧拨禾轮, 尾端	6	
10	311753	防护罩 – 外侧, 左侧, 6 列	6	
11	311752	防护罩 – 外侧, 右侧, 6 列	6	
12	311672	固定带	2	
13	311524	左侧倾斜塑料齿, 52 MM ( 10 个装 )	2	
14	311327	拨禾齿 – 凸轮端, 弯曲	1	
15	311325	拨禾齿 – 凸轮端, 外侧	1	
16	273968	衬套 - 端板	1	
17	311523	右侧倾斜塑料齿, 52 MM ( 10 个装 )	4	
18	273523	臂焊件 - 跨中	4	
19	228319	曲轴臂 – 机加工	2	
20	340146	柱螺栓	2	
21	311615	机械臂组件 <sup>418</sup>	2	
22	311617	拨禾齿控制臂组件 <sup>419</sup>	2	
23	273536	卡簧	6	
24	273524	凸轮轨道轴承	2	
25	273347	轴承	6	
26	174849	重载塑料齿 ( 10 个装 )	106	
27	220941	齿管衬套卡, 中心挡 ( 一盒 5 个 )	8	
28	137980	齿管塞子	3	
29	220939	齿管衬套 ( 一盒 25 个 )	16	
30	137529	调整垫片 – 曲柄轴承	2	
A	252687	48° PLASTITE 塑料孔专用双螺旋螺钉		
B	320192	六角头法兰螺栓 M12 X 1.75 X 30-SPCL-8.8-ZINC		
C	320187	六角头法兰螺栓 M12 X 1.75 X 20-SPCL-8.8-ZINC		

417. 仅供套件。

418. 机械臂组件包括一个卡簧 (MD #273536) 和一个轴承 (MD #273347)。

419. 拨禾齿控制臂组件包括两个卡簧 (MD #273536)、一个凸轮轨道轴承 (MD #273524) 和两个轴承 (MD #273347)。

( 选项 ) 拨禾齿齿管转换套件 - 双拨禾轮, 5 列至 6 列

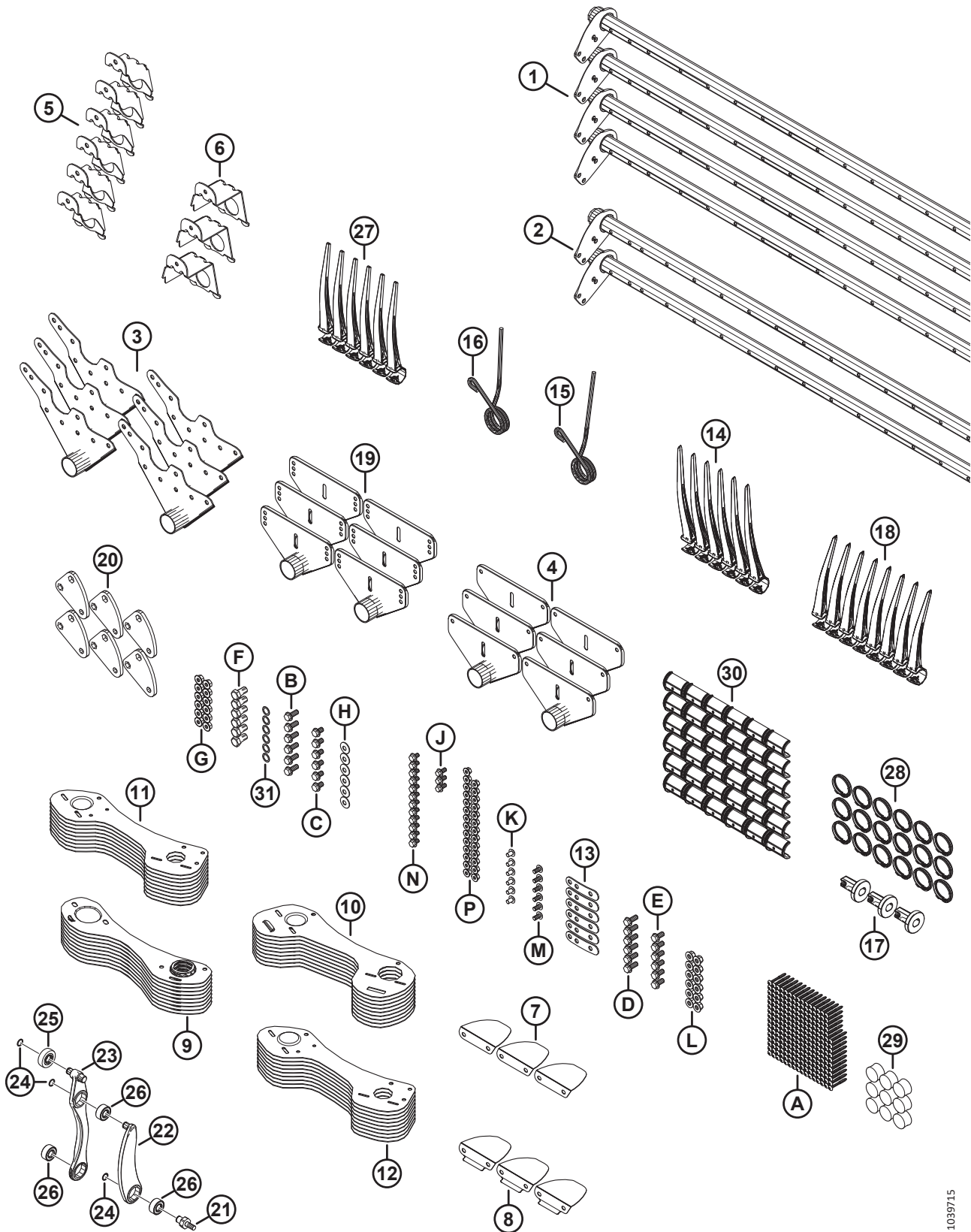


1039714

## ( 选项 ) 拨禾齿齿管转换套件 – 双拨禾轮 , 5 列至 6 列

参考编号	零部件号	说明	数量	系列号
D	320180	六角头法兰螺栓 M12 X 1.75 X 30-SPCL-8.8-ZINC		
E	320175	六角头法兰螺栓 TFLM12 X 1.75 X 25-SPCL-8.8-ZINC		
F	228316	六角头螺栓 M16 X 1.5 X 30-SPCL-8.8-ZINC		
G	184697	六角法兰锯齿面螺母 M12 X 1.75-8-AA1J		
H	184597	垫圈 – 锥形弹簧 M12-ZINC		
J	152655	六角头法兰螺栓 M10 X 1.5 X 20-8.8-AA1J		
K	136640	梅花槽大圆头螺钉 M10 X 1.5 X 16 X SPCL-8.8-AA1J		
L	136431	六角法兰中心锁紧螺母 M12 X 1.75-10		
M	136395	梅花槽大圆头螺钉 M10 X 1.5 X 20 X SPCL-8.8-A3L		
N	136151	六角头法兰螺栓 TFL M10 X 1.5 X 16-8.8-AA1J		
P	135799	六角法兰中心锁紧螺母 M10 X 1.5-10		

# 127 (选件) 拨禾齿齿管转换套件 - 双拨禾轮, 6列至9列



1039715

## ( 选项 ) 拨禾齿齿管转换套件 – 双拨禾轮 , 6 列至 9 列

参考编号	零部件号	说明	数量	系列号
	B7362	30 英尺双拨禾轮 , 6 列至 9 列转换套件 <sup>420</sup>		
1	311368	窄齿管 – 30 英尺 , 双拨禾轮	4	
2	311365	宽齿管 – 30 英尺 , 双拨禾轮	2	
3	335924	臂焊件 – 凸轮端	6	
4	311347	臂焊件 – 尾端	6	
5	311964	支座 – 焊件 , 凸轮端	6	
6	311965	支座 – 焊件 , 尾端	3	
7	311906	导流板 – 凸轮内侧	3	
8	311729	导流板 – 凸轮外侧	3	
9	311870	防护罩 – 9 列 , 右侧拨禾轮 , 尾端	9	
10	311868	防护罩 – 9 列 , 左侧拨禾轮 , 凸轮端	9	
11	311864	防护罩 – 外侧 , 左侧 , 9 列	9	
12	311863	防护罩 – 外侧 , 右侧 , 9 列	9	
13	311672	固定带	6	
14	360540	左侧倾斜塑料齿 , 45 MM ( 10 个装 )	6	
15	311327	拨禾齿 – 凸轮端 , 弯曲	3	
16	311325	拨禾齿 – 凸轮端 , 外侧	3	
17	273968	衬套 - 端板	3	
18	311523	右侧倾斜塑料齿 , 52 MM ( 10 个装 )	8	
19	273523	臂焊件 - 跨中	6	
20	228319	曲轴臂 – 机加工	6	
21	340146	柱螺栓	6	
22	311615	机械臂组件 <sup>421</sup>	6	
23	311617	拨禾齿控制臂组件 <sup>422</sup>	6	
24	273536	卡簧	18	
25	273524	凸轮轨道轴承	6	
26	273347	轴承	18	
27	174849	重载塑料齿 ( 10 个装 )	237	
28	220941	齿管衬套卡 , 中心挡 ( 一盒 5 个 )	18	
29	137980	齿管塞子	9	
30	220939	齿管衬套 ( 一盒 25 个 )	36	
31	137529	调整垫片 – 曲柄轴承	6	
A	252687	48° PLASTITE 塑料孔专用双螺旋螺钉		
B	320192	六角头法兰螺栓 M12 X 1.75 X 30-SPCL-8.8-ZINC		

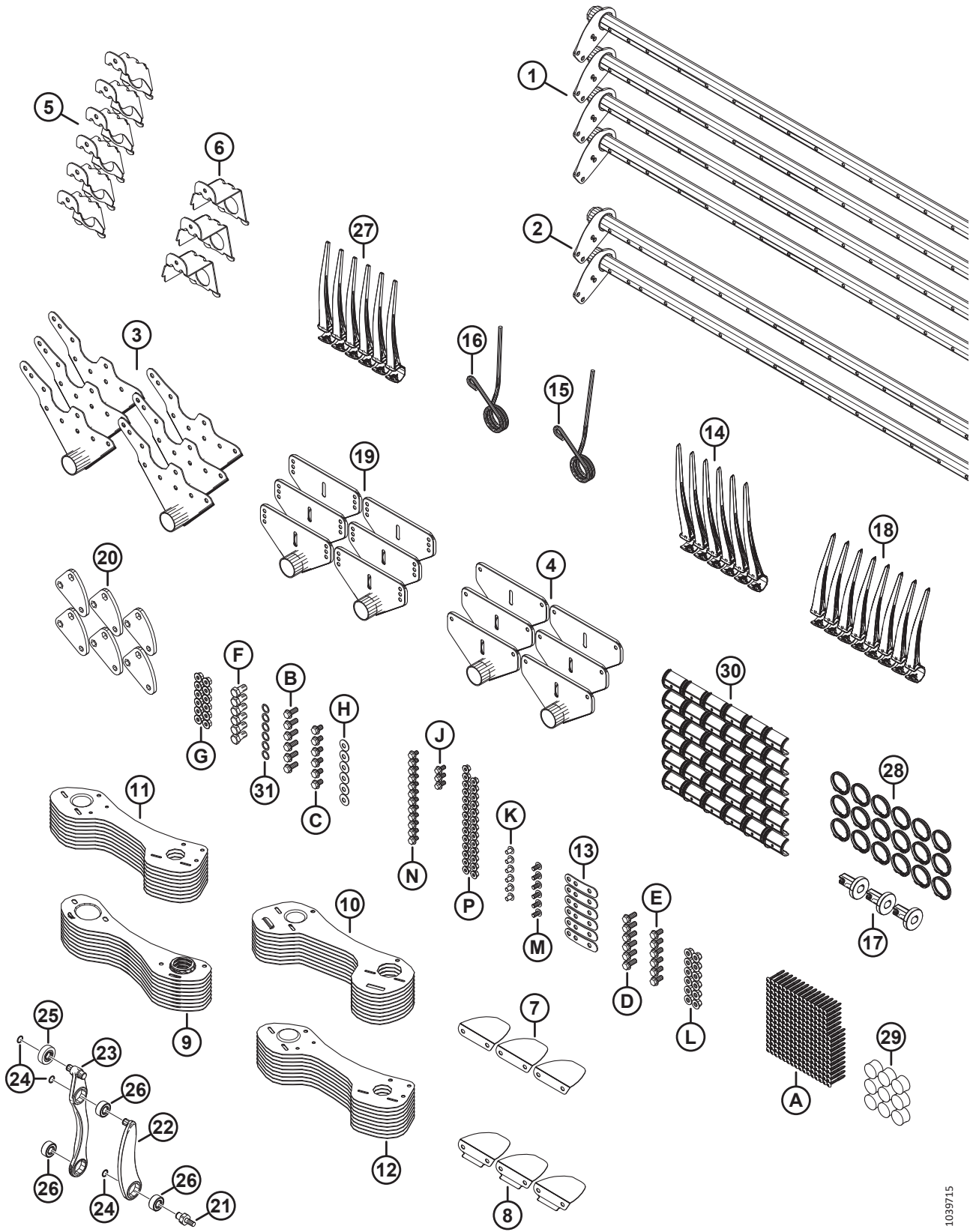
420. 仅供套件。

421. 机械臂组件包括一个卡簧 (MD #273536) 和一个轴承 (MD #273347)。

422. 拨禾齿控制臂组件包括两个卡簧 (MD #273536)、一个凸轮轨道轴承 (MD #273524) 和两个轴承 (MD #273347)。



( 选项 ) 拨禾齿齿管转换套件 - 双拨禾轮, 6 列至 9 列



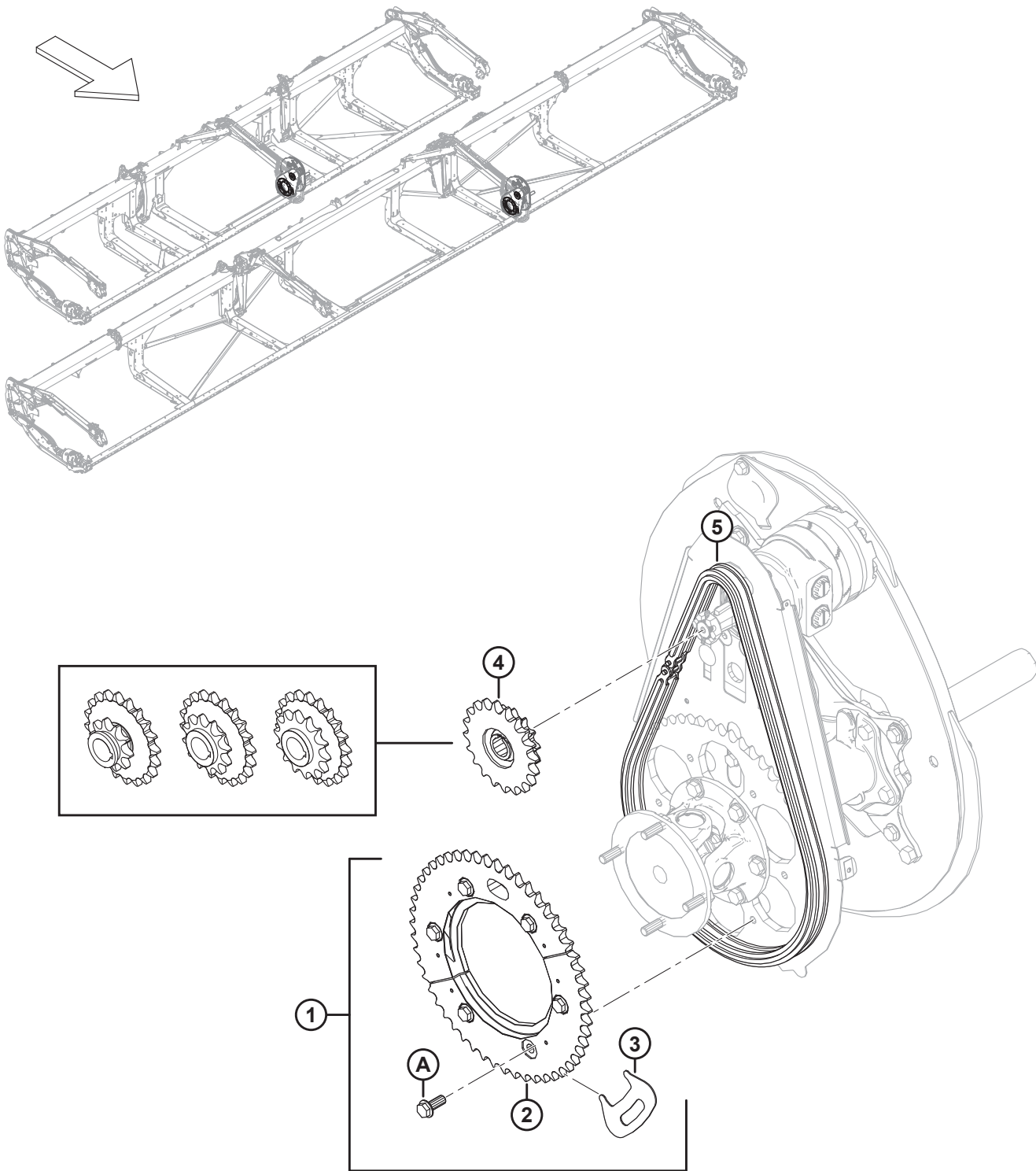
1039715

## ( 选项 ) 拨禾齿齿管转换套件 – 双拨禾轮 , 6 列至 9 列

参考编号	零部件号	说明	数量	系列号
C	320187	六角头法兰螺栓 M12 X 1.75 X 20-SPCL-8.8-ZINC		
D	320180	六角头法兰螺栓 M12 X 1.75 X 30-SPCL-8.8-ZINC		
E	320175	六角头法兰螺栓 TFL M12 X 1.75 X 25-SPCL-8.8-ZINC		
F	228316	六角头螺栓 M16 X 1.5 X 30-SPCL-8.8-ZINC		
G	184697	六角法兰锯齿面螺母 M12 X 1.75-8-AA1J		
H	184597	垫圈 – 锥形弹簧 M12-ZINC		
J	152655	六角头法兰螺栓 M10 X 1.5 X 20-8.8-AA1J		
K	136640	梅花槽大圆头螺钉 M10 X 1.5 X 16 X SPCL-8.8-AA1J		
L	136431	六角法兰中心锁紧螺母 M12 X 1.75-10		
M	136395	梅花槽大圆头螺钉 M10 X 1.5 X 20 X SPCL-8.8-A3L		
N	136151	六角头法兰螺栓 TFL M10 X 1.5 X 16-8.8-AA1J		
P	135799	六角法兰中心锁紧螺母 M10 X 1.5-10		



# 128 ( 选项 ) 拨禾轮 - 双速



## ( 选项 ) 拨禾轮 - 双速

参考编号	零部件号	说明	数量	系列号
1	311882	套件 - 双速 <sup>423</sup>	1	
2	273689	52 齿加工链轮	1	
3	273594	链轮工具	1	
4	273453	链轮 - 双速 14-20 ( 割晒机 ) <sup>424</sup>	1	
5	273907	RC 60 76 节环链 <sup>425</sup>	可选	
	273963	RC 76 节环链, 包括接头 <sup>426</sup>	可选	
A	320192	六角头法兰螺栓 M12 X 1.75 X 30-SPCL-8.8-AA1J		

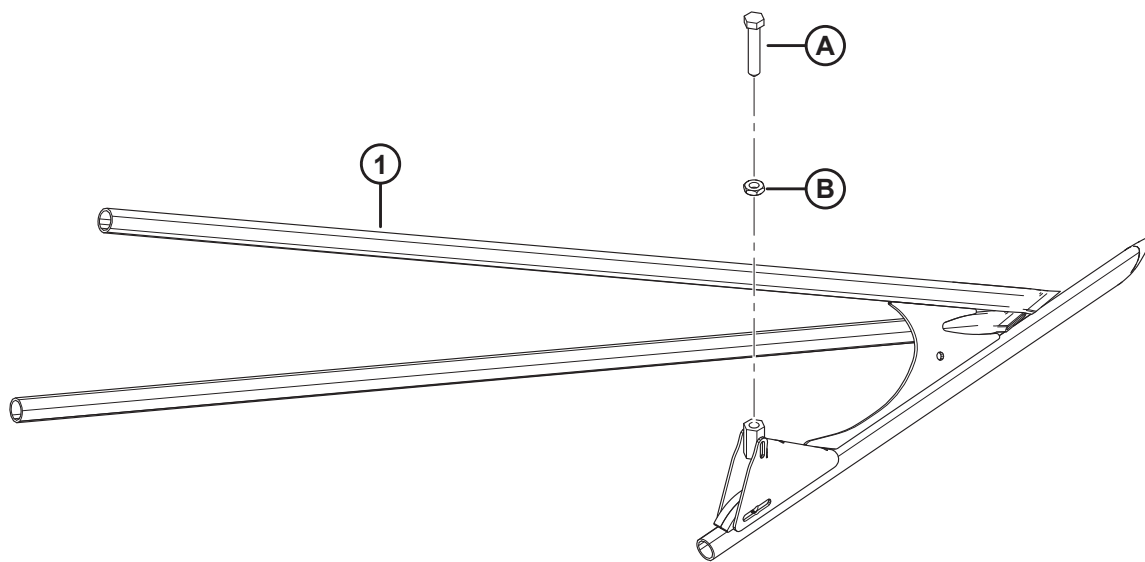
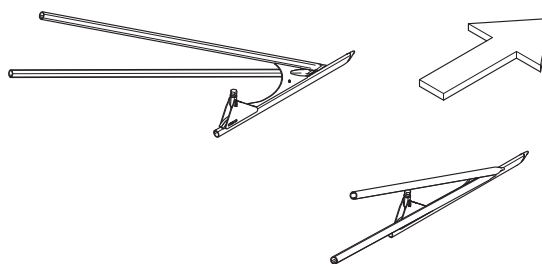
423. 此套件包括 52 齿加工链轮 (MD #273689)、链轮工具 (MD #273594)、六个螺栓 (MD #320180) 和说明。

424. 割晒机, 3000 psi 拨禾轮驱动装置回路压力。

425. 此链条不包含在套件 (MD #311882) 中。如果是在用过一段时间的装置上使用此套件, 且不是新割台, 则建议使用新链条。磨损的链条将影响链轮两半之间的啮合。

426. 此链条不包含在套件 (MD #311882) 中。如果是在用过一段时间的装置上使用此套件, 且不是新割台, 则建议使用新链条。磨损的链条将影响链轮两半之间的啮合。

# 129 (选件) 水稻分禾杆



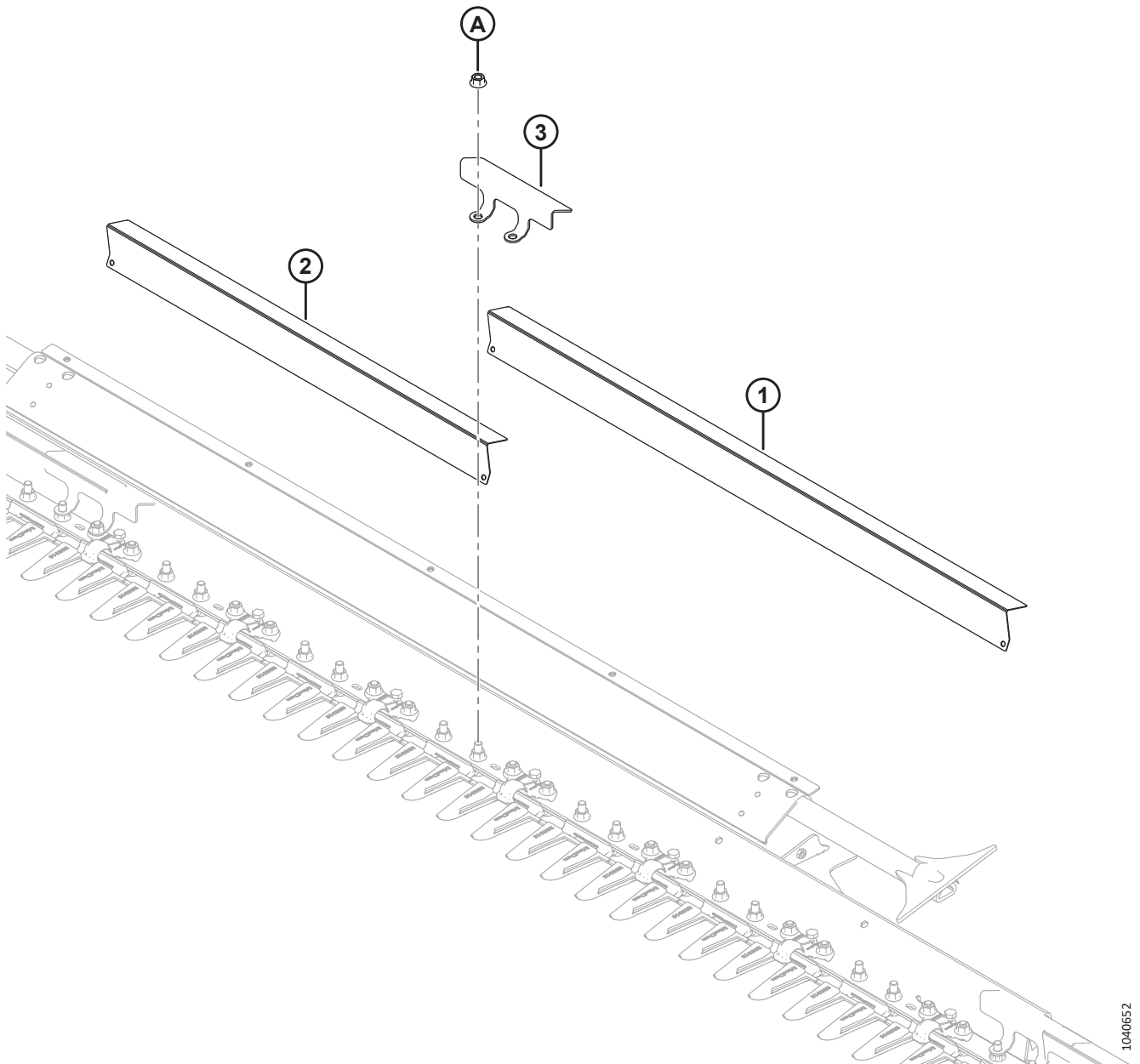
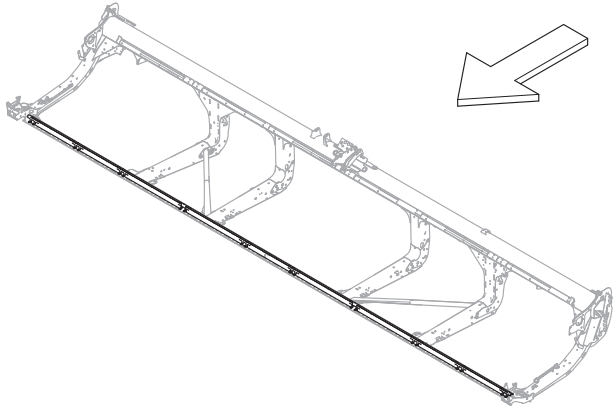
(选件) 水稻分禾杆

参考编号	零部件号	说明	数量	系列号
	B7238	水稻分禾杆 <sup>427</sup>		
1	340095	水稻分禾器左侧管式焊件	1	
	340096	水稻分禾器右侧管式焊件	1	
A	232762	机器固定螺钉		
B	184696	六角薄螺母 M12 X 1.75-05-AA1J		

---

427. 仅供套件。

# 130 (选件) 岩石缓速器套件



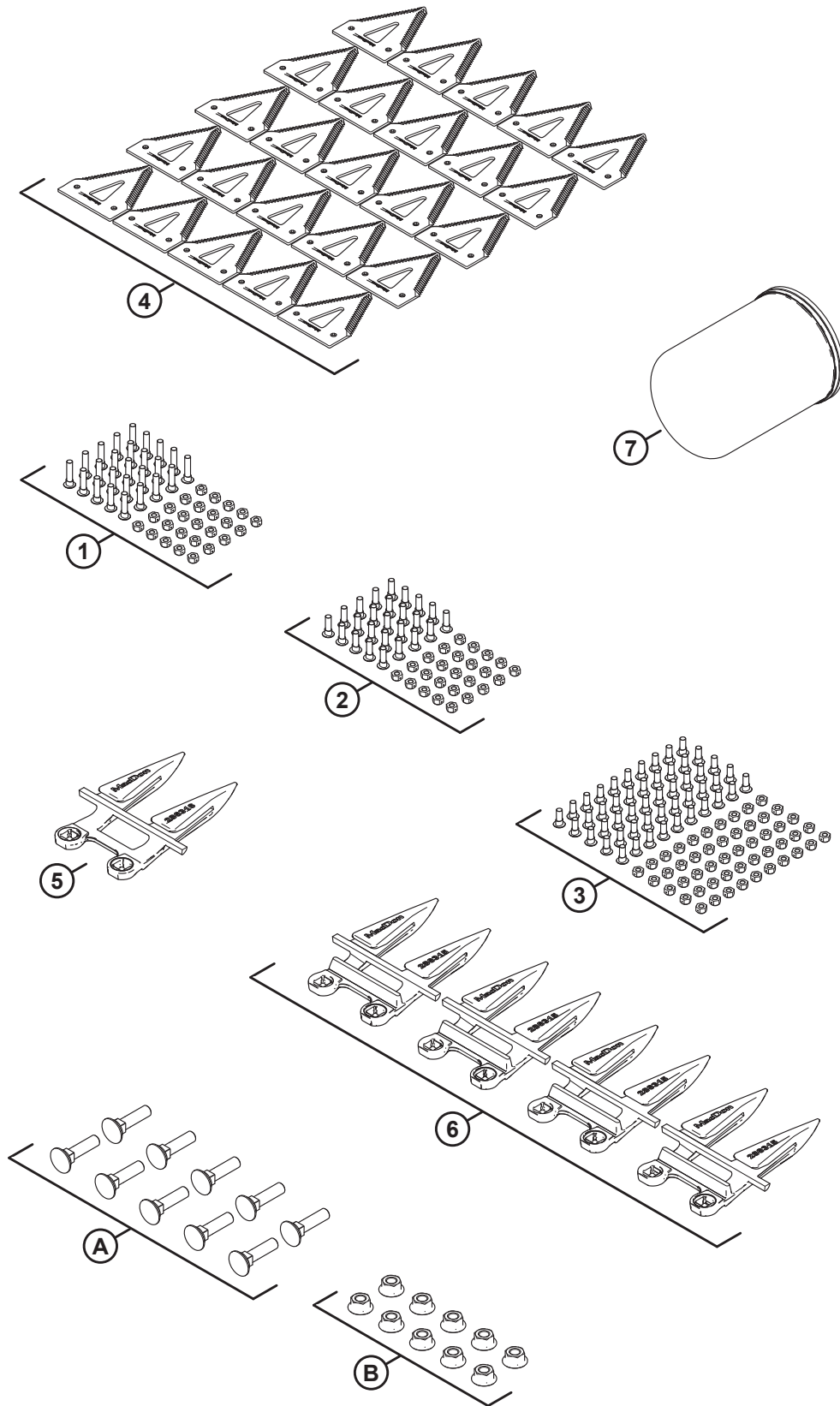
(选件) 岩石缓速器套件

参考编号	零部件号	说明	数量	系列号
	B7122	岩石缓速器套件, D225、D230、D235 和 D241 <sup>428</sup>		
1	233800	导流板 – 防石护刃器, 长	4	
2	233799	导流板 – 防石护刃器, 短	9	
3	233635	夹板 – 防石护刃器	14	
A	136036	六角法兰薄螺母 M12 X 1.75-8-AA1J		

---

428. 仅供套件。

# 131 ( 选项 ) 维修套件 - 长尖护刃器 , 粗齿割刀



( 选项 ) 维修套件 – 长尖护刃器，粗齿割刀

注:

此套件不在北美出售。

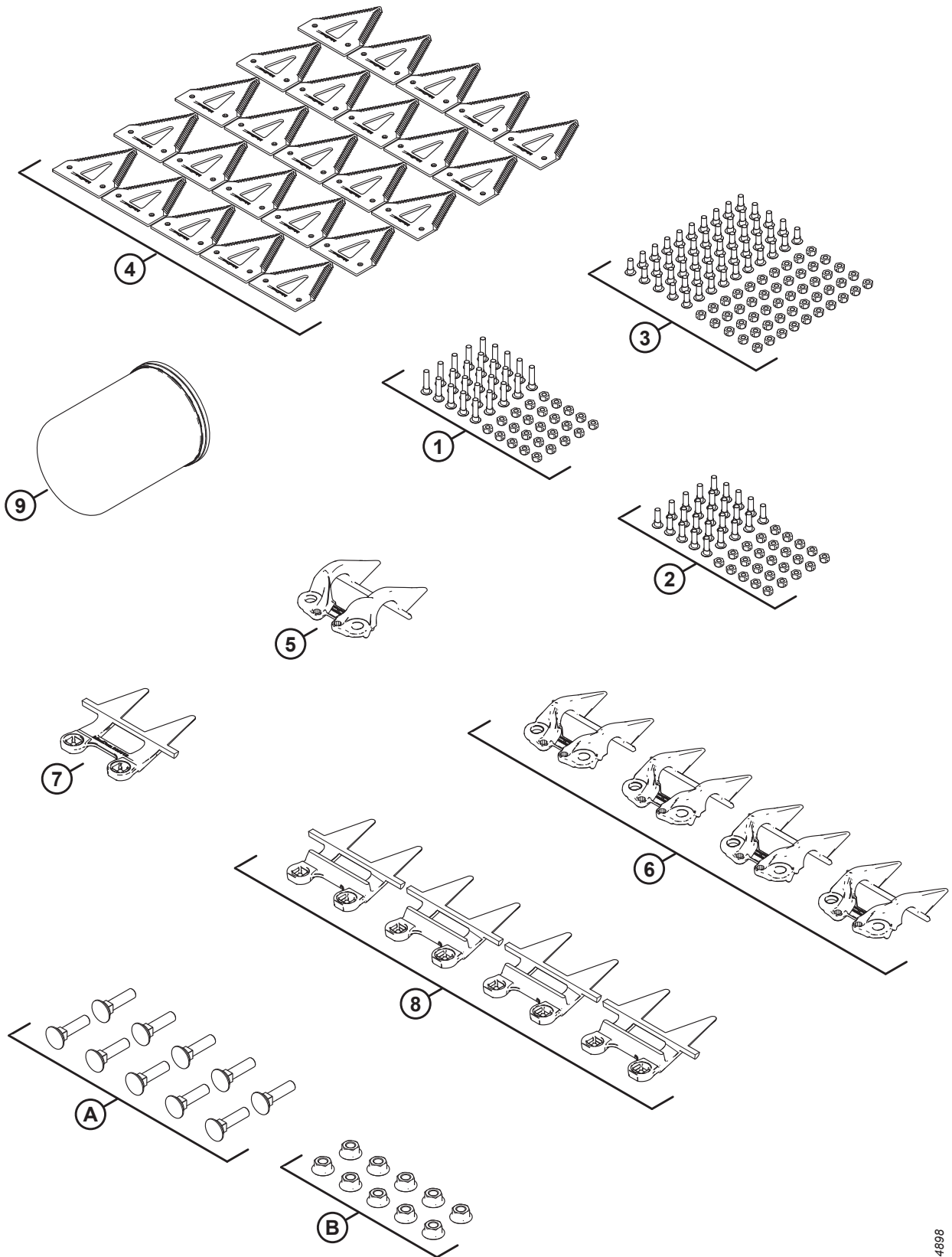
参考编号	零部件号	说明	数量	系列号
	B7155	维修套件 - 长尖，粗齿 <sup>429</sup>		
	311789	维修套件 – D2，长尖，粗齿 <sup>430</sup>		
1	286477	套件 – 螺钉 M6 X 29，包括螺母，25 个装	1	
2	286476	套件 – 螺钉 M6 X 22，包括螺母，25 个装	1	
3	286475	套件 – 螺钉 M6 X 18，包括螺母，50 个装	1	
4	286461	CLEARCUT 粗齿刀片 ( 25 个装 )	1	
5	286316	护刃器 – 长尖，两端	1	
6	286315	护刃器 – 长尖	4	
7	320360	液压过滤器，包括 2 个油封	1	
A	226295	螺栓 – RHSN SPCL M12 X 47-8.8		
B	136036	六角法兰薄螺母 M12 X 1.75-8-AA1J		

429. 仅供套件。

430. 套件包括所有列出的零部件。



# 132 ( 选项 ) 维修套件 – 自由插拔护刃器 , 粗齿割刀



## ( 选件 ) 维修套件 - 自由插拔护刃器 , 粗齿割刀

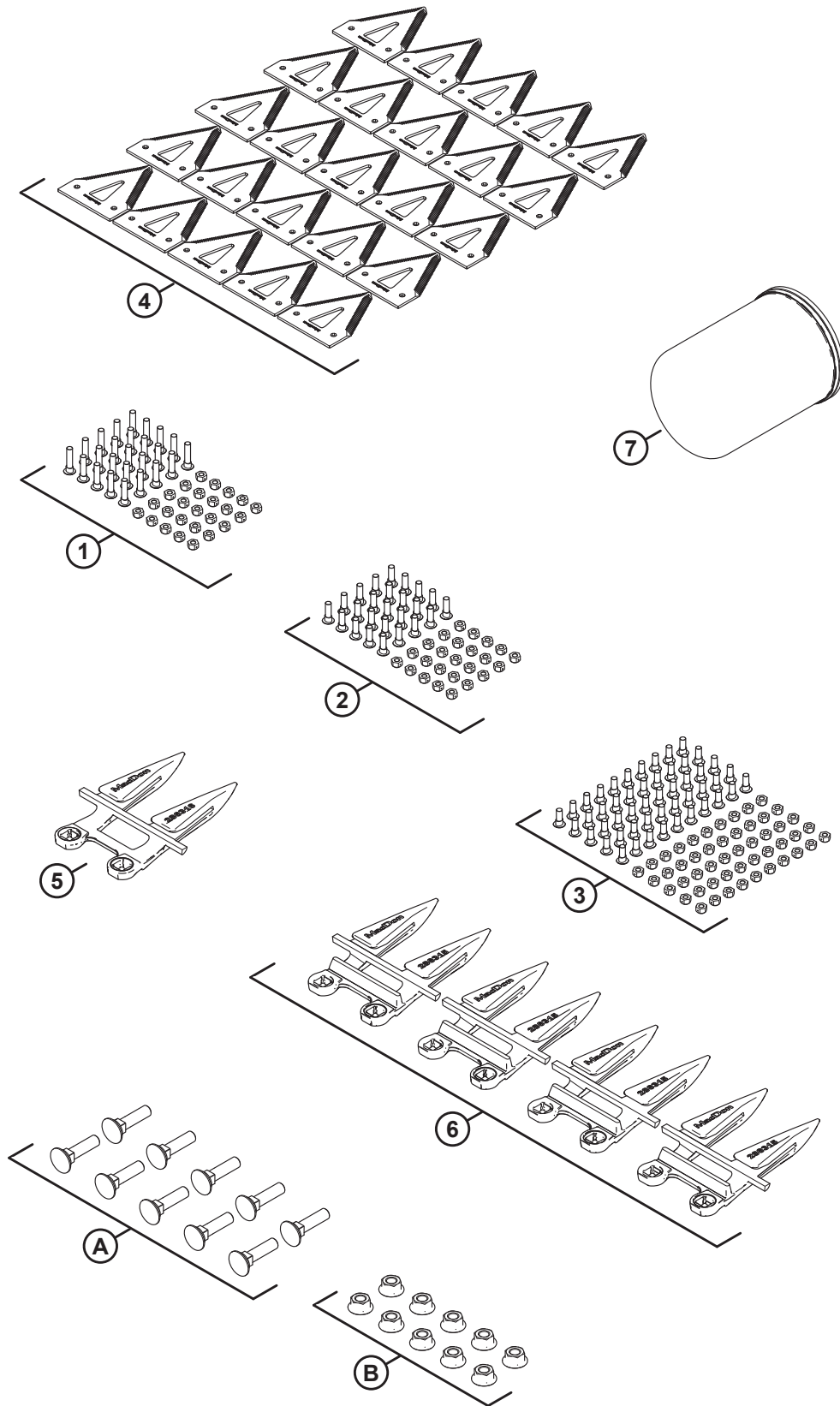
参考编号	零部件号	说明	数量	系列号
	B7156	维修套件 - 自由插拔 , 粗齿 <sup>431</sup>		
	311790	维修套件 - D2 , 自由插拔 , 粗齿 <sup>432</sup>		
1	286477	套件 - 螺钉 M6 X 29 , 包括螺母 , 25 个装	1	
2	286476	套件 - 螺钉 M6 X 22 , 包括螺母 , 25 个装	1	
3	286475	套件 - 螺钉 M6 X 18 , 包括螺母 , 50 个装	1	
4	286461	CLEARCUT 粗齿刀片 ( 25 个装 )	1	
5	286331	压紧件 - 自由插拔 , 两端	1	
6	286330	压紧件 - 自由插拔	4	
7	286319	护刃器 - 自由插拔 , 两端	1	
8	286318	护刃器 - 自由插拔	4	
9	320360	液压过滤器 , 包括 2 个油封	1	
A	226295	螺栓 - RHSN SPCL M12 X 47-8.8		
B	136036	六角法兰薄螺母 M12 X 1.75-8-AA1J		

---

431. 仅供套件。

432. 套件包括所有列出的零部件。

# 133 ( 选项 ) 维修套件 - 长尖护刃器 , 细齿割刀



## ( 选项 ) 维修套件 – 长尖护刃器, 细齿割刀

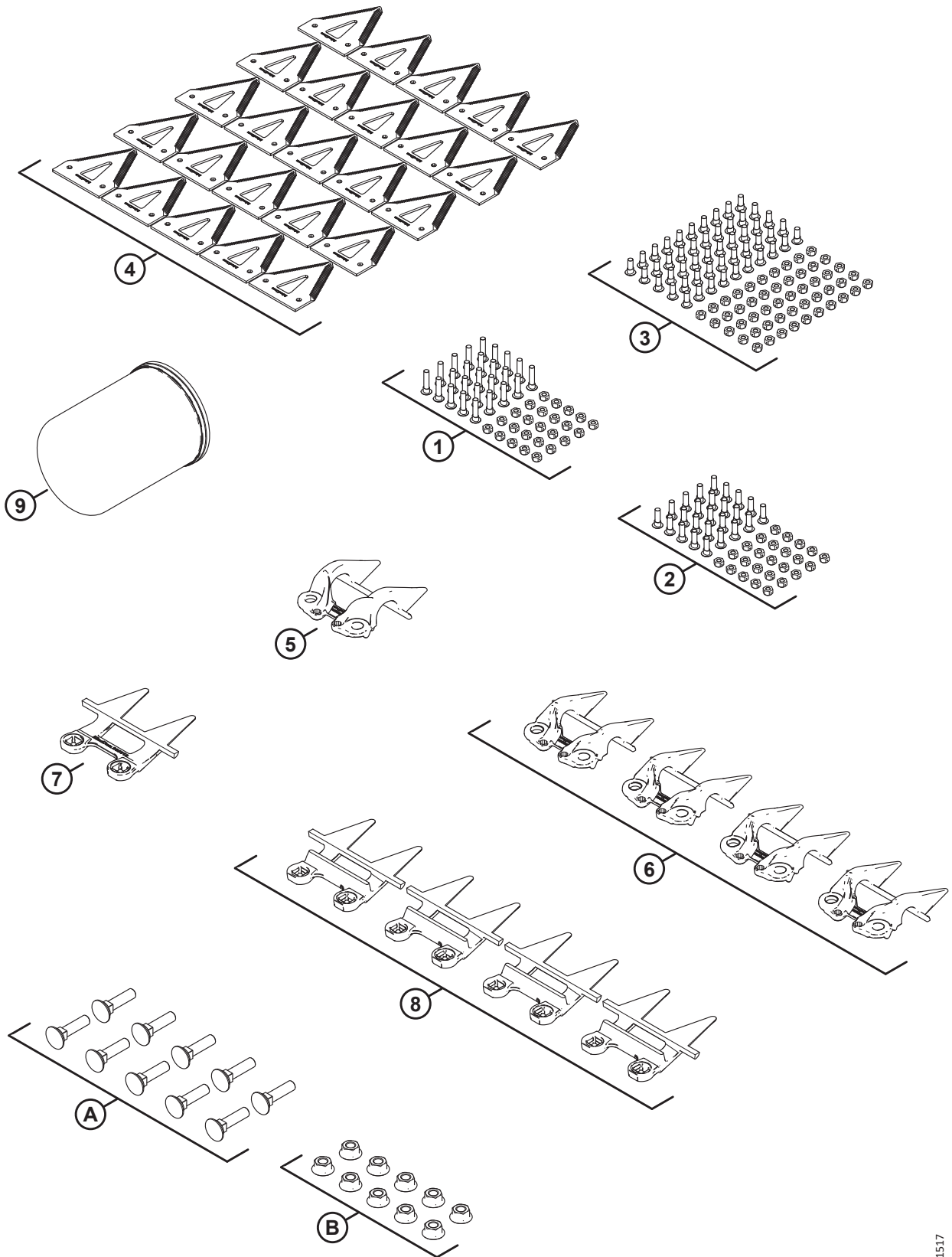
参考编号	零部件号	说明	数量	系列号
	B7157	维修套件 - 长尖, 细齿 <sup>433</sup>		
	311791	维修套件 – D2, 长尖, 细齿 <sup>434</sup>		
1	286477	套件 – 螺钉 M6 X 29, 包括螺母, 25 个装	1	
2	286476	套件 – 螺钉 M6 X 22, 包括螺母, 25 个装	1	
3	286475	套件 – 螺钉 M6 X 18, 包括螺母, 50 个装	1	
4	286462	CLEARCUT 细齿刀片 ( 25 个装 )	1	
5	286316	护刃器 – 长尖, 两端	1	
6	286315	护刃器 – 长尖	4	
7	320360	液压过滤器, 包括 2 个油封	1	
A	226295	螺栓 – RHSN SPCL M12 X 47-8.8		
B	136036	六角法兰薄螺母 M12 X 1.75-8-AA1J		

---

433. 仅供套件。

434. 此套件包括列出的所有零部件和说明。

# 134 ( 选项 ) 维修套件 - 自由插拔护刃器 , 细齿割刀



## ( 选项 ) 维修套件 - 自由插拔护刃器 , 细齿割刀

参考编号	零部件号	说明	数量	系列号
	B7158	维修套件 - 自由插拔 , 细齿 <sup>435</sup>		
	311792	维修套件 - D2 , 自由插拔 , 细齿 <sup>436</sup>		
1	286477	套件 - 螺钉 M6 X 29 , 包括螺母 , 25 个装	1	
2	286476	套件 - 螺钉 M6 X 22 , 包括螺母 , 25 个装	1	
3	286475	套件 - 螺钉 M6 X 18 , 包括螺母 , 50 个装	1	
4	286462	CLEARCUT 细齿刀片 ( 25 个装 )	1	
5	286331	压紧件 - 自由插拔 , 两端	1	
6	286330	压紧件 - 自由插拔	4	
7	286319	护刃器 - 自由插拔 , 两端	1	
8	286318	护刃器 - 自由插拔	4	
9	320360	液压过滤器 , 包括 2 个油封	1	
A	226295	螺栓 - RHSN SPCL M12 X 47-8.8		
B	136036	六角法兰薄螺母 M12 X 1.75-8-AA1J		

435. 仅供套件。

436. 此套件包括列出的所有零部件和说明。



## (选件) 稳定轮

注:

稳定轮套件 (MD #C2171) 仅与 D230、D235 和 D241 割台兼容。

参考编号	零部件号	说明	数量	系列号
	<b>C2171</b>	稳定轮套件 <sup>437</sup>		
	<b>B7398</b>	轮胎套件, <b>225/75R15 LRF</b> <sup>437</sup>		
1	230968	气门芯 - 轮胎气门组件 #TR-416	2	
2	<b>327808</b>	轮胎 - <b>ST 225/75 R15 LRF</b>	<b>2</b>	
3	<b>327807</b>	轮辋 - <b>15 X 6 白色</b> <sup>438</sup>	<b>2</b>	
	144531	轮辋 - 15 X 6 LB <sup>439</sup>	根据 需要	
	<b>327802</b>	轮胎压力贴标, <b>655 KPA (95 PSI)</b> <sup>440</sup>	<b>2</b>	
	327717	轮胎压力贴标, <b>552 KPA (80 PSI)</b> <sup>441</sup>	根据 需要	
	B6460	稳定轮套件 <sup>437</sup>		
4	327682	组件 - 回转臂 <sup>442</sup>	2	
5	327600	复合衬套	4	
6	316793	销子	2	
7	316330	轮毂总成 <sup>443</sup>	2	
8	316851	套件 - 车轮轴承	2	
9	18608	开口销 3/16 DIA X 1.5 镀锌	2	
10	316847	轮毂	2	
11	316848	主轴	2	
12	18671	黄油嘴 1/4-28 UNF	2	
13	30520	防尘盖	2	
14	327798	减振器 - 割台 <sup>444</sup>	2	
15	133992	复合衬套	2	
16	101007	插销	2	
17	18648	开口销 3/16 DIA X 1.25 镀锌	2	
18	327656	焊件 - 支座, 高度调整	2	
19	327655	焊件 - 支座, 高度调整	2	

437. 仅供套件。

438. 轮辋 MD #327807 与轮胎 MD #327808 搭配使用。

439. 轮辋 MD #144531 仍作为替换轮胎 MD #230483 的维修件。轮辋 MD #144531 未包含在轮胎套件 B7398 中。

440. 轮胎压力贴标 MD #327802 (655 kPa [95 psi]) 用于轮胎 MD #327808。

441. 轮胎压力贴标 MD #327717 (552 kPa [80 psi]) 仍作为替换轮胎 MD #230483 的维修件。

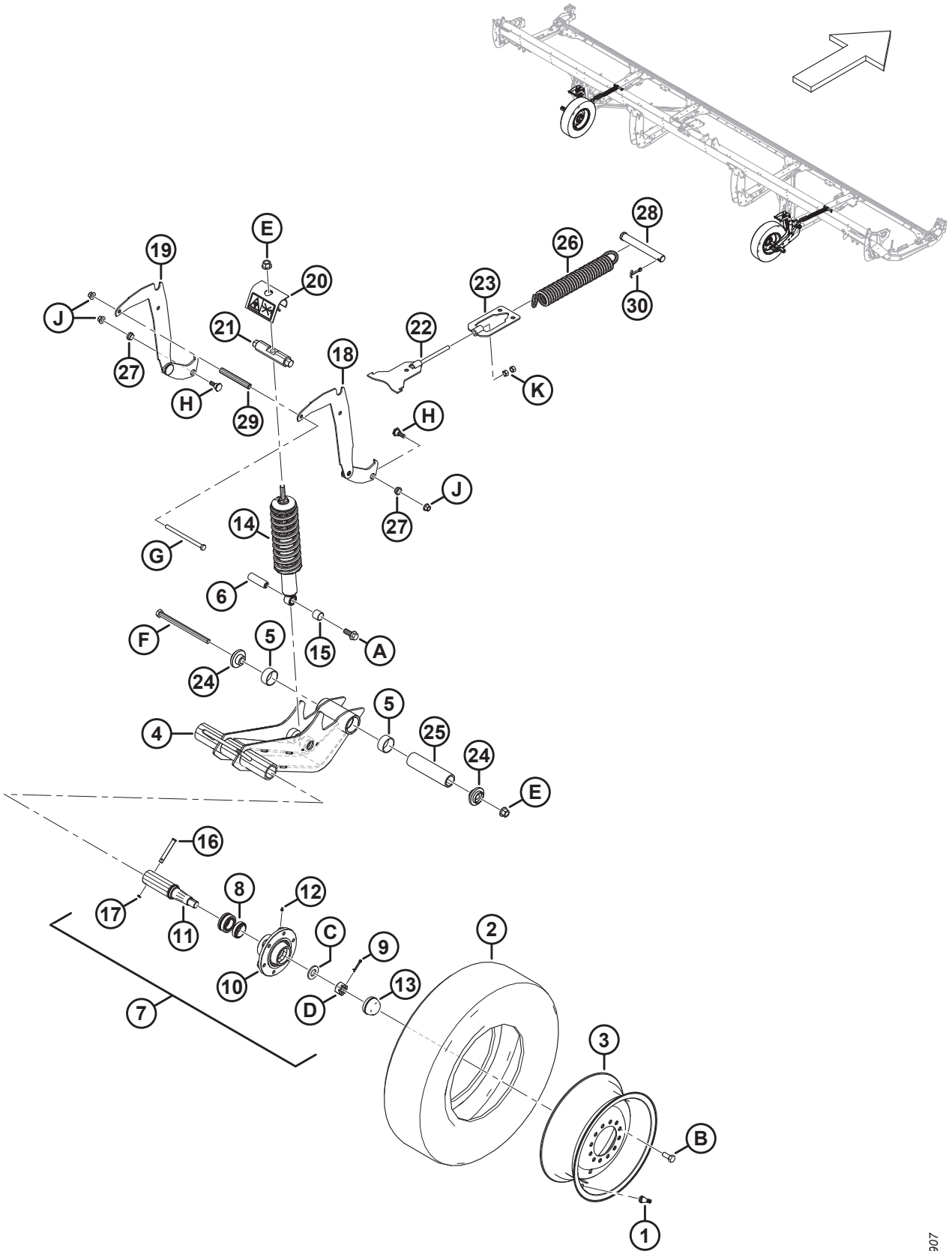
442. 回转臂组件包括两个复合衬套 (MD #327600)。

443. 轮毂总成包括销子 (MD #18608)、黄油嘴 (MD #18671)、六个螺栓 (MD #18916)、防尘盖 (MD #30520)、轮毂 (MD #316847)、主轴 (MD #316848)、车轮轴承套件 (MD #316851)、螺母 (MD #316859) 和垫圈 (MD #316860)。

444. 减振器包括复合衬套 (MD #133992)。



(选件) 稳定轮

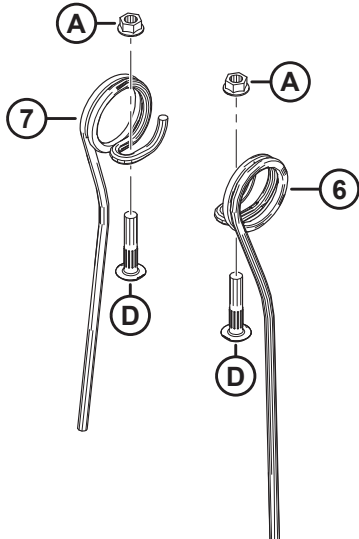
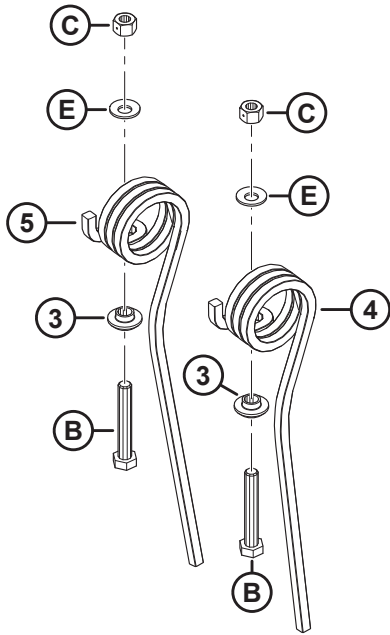
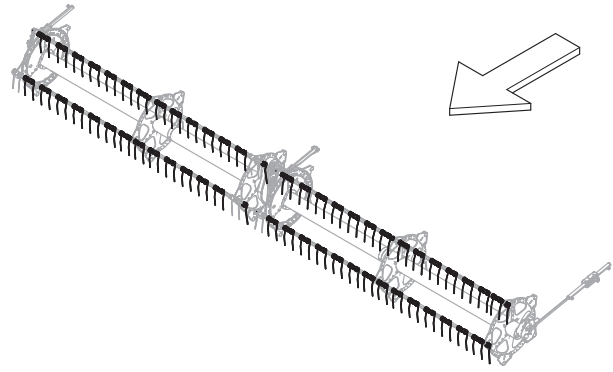
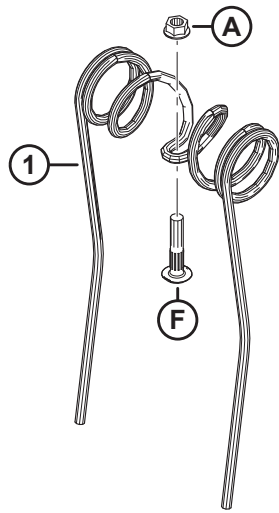


## (选件) 稳定轮

参考编号	零部件号	说明	数量	系列号
20	327089	防撬组件 <sup>445</sup>	2	
21	316284	销子	2	
22	316096	支座 – 焊件	2	
23	316095	支座 – 焊件	2	
24	303839	铸件 – 板	4	
25	303525	枢轴销	2	
26	303520	拉伸弹簧	2	
27	303492	复合衬套	4	
28	292692	插销	2	
29	210985	隔套	2	
30	18609	开口销 1/4 DIA X 2 镀锌	2	
	327086	能量释放贴标	2	
	316662	高度调整贴标	2	
A	320060	六角头法兰螺栓 TFL M16 X 2 X 40-10.9-ZINC		
B	18916	90° 车轮螺栓 9/16 NF X 1.75 OL-AA1J		
C	316860	垫圈		
D	316859	开槽螺母		
E	136440	六角法兰中心锁紧螺母 M16 X 2-10-AA1J		
F	320011	六角头螺栓 M16 X 2 X 240-10.9-ZINC		
G	252272	六角头螺栓 TFL M12 X 1.75 X 180-10.9-ZINC		
H	303251	螺栓 – 19 MM SHLDR M12 SPCL		
J	136431	六角法兰中心锁紧螺母 M12 X 1.75-10		
K	135156	六角螺母 M12 X 1.75-10-AA1J		

445. 防撬组件包括能量释放贴标 (MD #327086)。

# 136 ( 选项 ) 钢制拨禾齿套件



## ( 选项 ) 钢制拨禾齿套件

参考编号	零部件号	说明	数量	系列号
	360676	钢制拨禾齿套件, 15 英尺单拨禾轮, 6 列 <sup>446</sup>		
	360677	套件 – 钢制拨禾齿, 15 英尺单拨禾轮, 9 列 <sup>446</sup>		
	360678	套件 – 钢制拨禾齿, 20 英尺单拨禾轮, 6 列 <sup>446</sup>		
	360685	套件 – 钢制拨禾齿, 20 英尺单拨禾轮, 9 列 <sup>446</sup>		
	360679	套件 – 钢制拨禾齿, 25 英尺单拨禾轮, 6 列 <sup>446</sup>		
	360680	套件 – 钢制拨禾齿, 25 英尺单拨禾轮, 9 列 <sup>446</sup>		
	311054	套件 – 钢制拨禾齿, 30 英尺双拨禾轮, 5 列 <sup>446</sup>		
	311055	套件 – 钢制拨禾齿, 30 英尺双拨禾轮, 6 列 <sup>446</sup>		
	311068	套件 – 钢制拨禾齿, 35 英尺双拨禾轮, 5 列 <sup>446</sup>		
	311069	套件 – 钢制拨禾齿, 35 英尺双拨禾轮, 6 列 <sup>446</sup>		
1	137092	拨禾齿 <sup>447</sup>		
2	220941	齿管衬套卡, 中心挡 ( 一盒 5 个 ) <sup>448</sup>		
3	273052	固定件 – 两端拨禾齿 <sup>449</sup>		
4	311321	拨禾齿 – 尾端, 外侧 <sup>450</sup>		
5	311322	拨禾齿 – 尾端, 内侧 <sup>451</sup>		
6	137754	右侧同心单齿 <sup>452</sup>		
7	137519	左侧同心单齿 <sup>453</sup>		
A	30228	法兰光滑面扭曲螺母 3/8-16 UNC-GR5-AA1J		
B	108172	六角头螺栓 M10 X 1.5 X 65-8.8-AA1J		
C	135800	六角中心锁紧专用螺母 M10 X 1.5-9-AA1J		

446. 此套件包括列出的所有零部件和说明。有关数量, 请参阅有关单个维修件的脚注。

447. 数量: D215 单拨禾轮 6 列 = 84 个, D215 单拨禾轮 9 列 = 126 个, D220 单拨禾轮 6 列 = 96 个, D220 单拨禾轮 9 列 = 144 个, D225 单拨禾轮 6 列 = 135 个, D225 单拨禾轮 9 列 = 190 个, D230 双拨禾轮 5 列 = 135 个, D230 双拨禾轮 6 列 = 135 个, D235 双拨禾轮 5 列 = 143 个, D235 双拨禾轮 6 列 = 171 个。

448. 数量: D215 单拨禾轮 6 列 = 4 个, D215 单拨禾轮 9 列 = 6 个, D220 单拨禾轮 6 列 = 5 个, D220 单拨禾轮 9 列 = 8 个, D225 单拨禾轮 6 列 = 6 个, D225 单拨禾轮 9 列 = 9 个, D230 双拨禾轮 5 列 = 6 个, D230 双拨禾轮 6 列 = 8 个, D235 双拨禾轮 5 列 = 8 个, D235 双拨禾轮 6 列 = 10 个。

449. 数量: D215 单拨禾轮 6 列 = 6 个, D215 单拨禾轮 9 列 = 9 个, D220 单拨禾轮 6 列 = 6 个, D220 单拨禾轮 9 列 = 9 个, D225 单拨禾轮 6 列 = 6 个, D225 单拨禾轮 9 列 = 9 个, D230 双拨禾轮 5 列 = 10 个, D230 双拨禾轮 6 列 = 12 个, D235 双拨禾轮 5 列 = 10 个, D235 双拨禾轮 6 列 = 12 个。

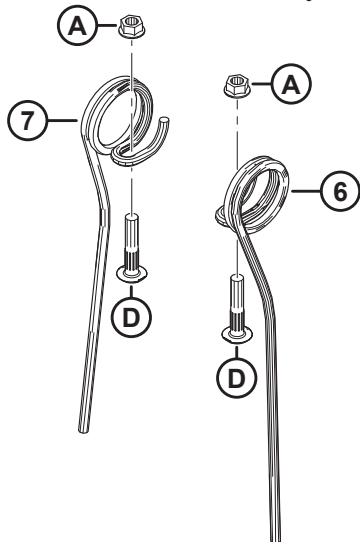
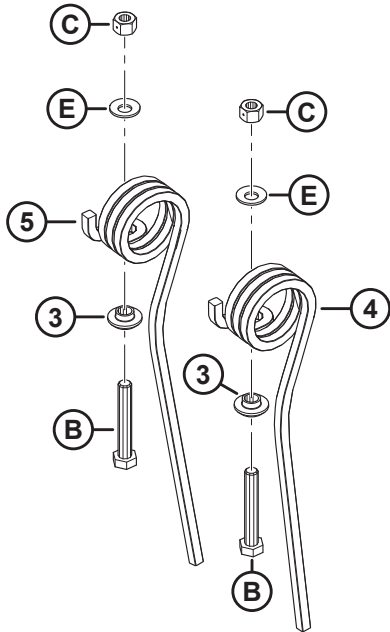
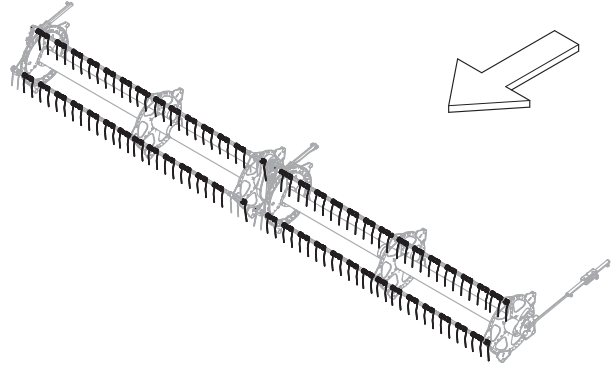
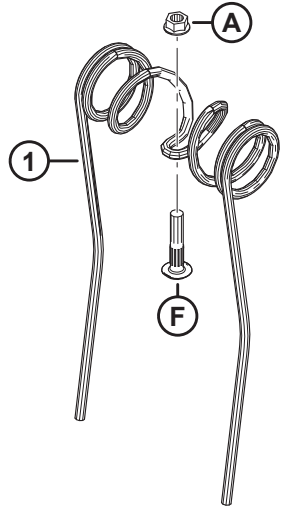
450. 数量: D215 单拨禾轮 6 列 = 6 个, D215 单拨禾轮 9 列 = 9 个, D220 单拨禾轮 6 列 = 6 个, D220 单拨禾轮 9 列 = 9 个, D225 单拨禾轮 6 列 = 6 个, D225 单拨禾轮 9 列 = 9 个, D230 双拨禾轮 5 列 = 5 个, D230 双拨禾轮 6 列 = 6 个, D235 双拨禾轮 5 列 = 5 个, D235 双拨禾轮 6 列 = 6 个。

451. 数量: D215 单拨禾轮 6 列 = 0 个, D215 单拨禾轮 9 列 = 0 个, D220 单拨禾轮 6 列 = 0 个, D220 单拨禾轮 9 列 = 0 个, D225 单拨禾轮 6 列 = 0 个, D225 单拨禾轮 9 列 = 0 个, D230 双拨禾轮 5 列 = 5 个, D230 双拨禾轮 6 列 = 6 个, D235 双拨禾轮 5 列 = 5 个, D235 双拨禾轮 6 列 = 6 个。

452. 数量: D215 单拨禾轮 6 列 = 3 个, D215 单拨禾轮 9 列 = 4 个, D220 单拨禾轮 6 列 = 18 个, D220 单拨禾轮 9 列 = 25 个, D225 单拨禾轮 6 列 = 12 个, D225 单拨禾轮 9 列 = 9 个, D230 双拨禾轮 5 列 = 4 个, D230 双拨禾轮 6 列 = 6 个, D235 双拨禾轮 5 列 = 18 个, D235 双拨禾轮 6 列 = 24 个。

453. 数量: D215 单拨禾轮 6 列 = 0 个, D215 单拨禾轮 9 列 = 0 个, D220 单拨禾轮 6 列 = 30 个, D220 单拨禾轮 9 列 = 47 个, D225 单拨禾轮 6 列 = 9 个, D225 单拨禾轮 9 列 = 34 个, D230 双拨禾轮 5 列 = 10 个, D230 双拨禾轮 6 列 = 12 个, D235 双拨禾轮 5 列 = 30 个, D235 双拨禾轮 6 列 = 36 个。

( 选项 ) 钢制拔禾齿套件

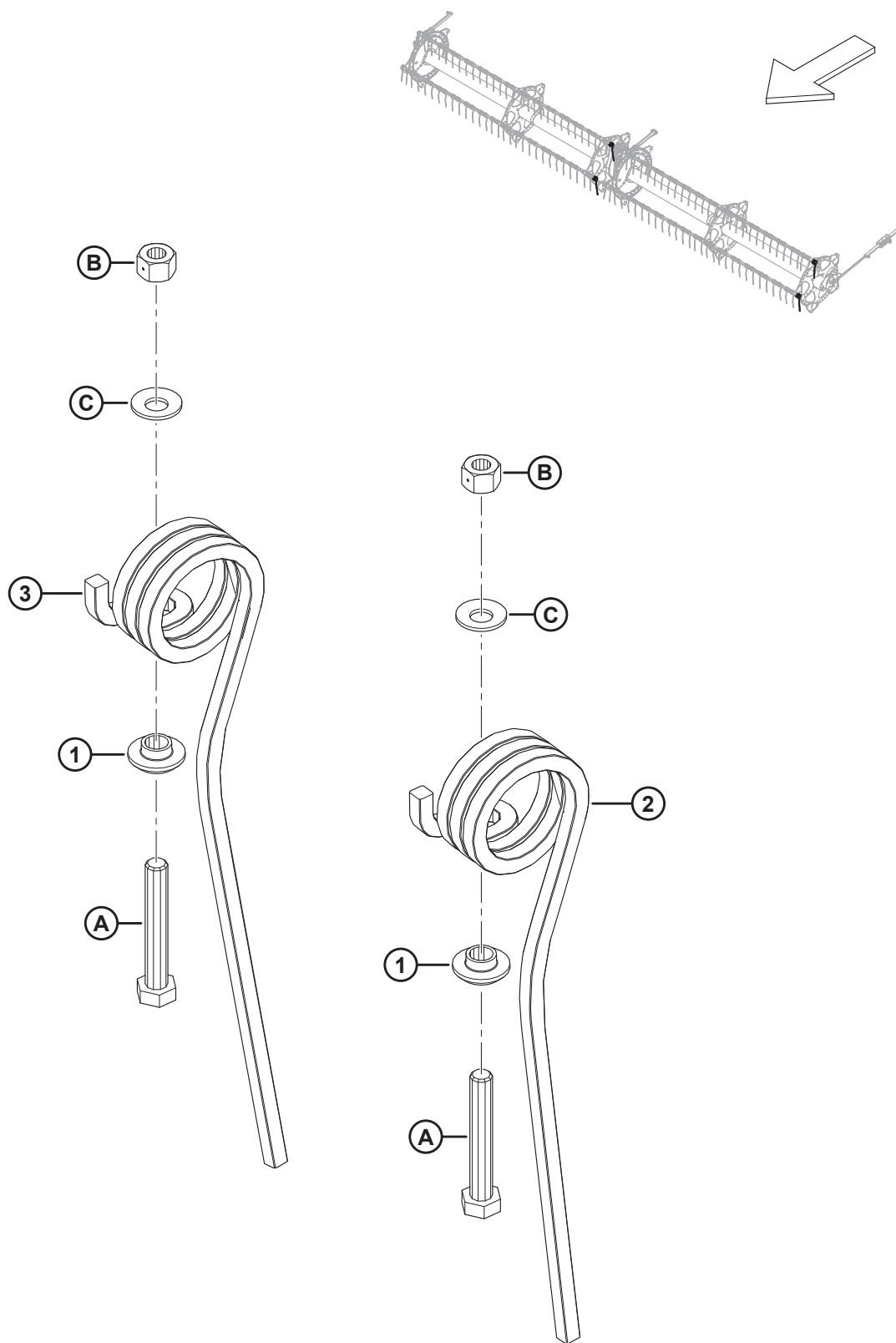


1041507

( 选项 ) 钢制拨禾齿套件

参考编号	零部件号	说明	数量	系列号
D	137118	螺栓 -BTN HD RIB NK 3/8 NC		
E	184584	垫圈 - 锥形弹簧 M10 STL SAE		

# 137 ( 选项 ) 钢制拨禾轮两端拨禾齿套件



## ( 选项 ) 钢制拨禾轮两端拨禾齿套件

参考编号	零部件号	说明	数量	系列号
	311959	钢制两端拨禾齿套件, 外侧 <sup>454</sup>		
	311972	钢制两端拨禾齿套件, 内侧 <sup>455</sup>		
1	273052	固定件 – 两端拨禾齿	1	
2	311321	拨禾齿 – 尾端外侧 <sup>456</sup>		
3	311322	拨禾齿 – 尾端内侧 <sup>457</sup>		
A	108172	六角头螺栓 M10 X 1.5 X 65-8.8-AA1J		
B	135800	六角中心锁紧专用螺母 M10 X 1.5-9-AA1J		
C	184584	垫圈 – 锥形弹簧 M10 STL SAE		

454. 外侧钢制两端拨禾齿套件包括一个尾端外侧钢制拨禾齿 (MD #311321)、列出的所有五金件和说明。

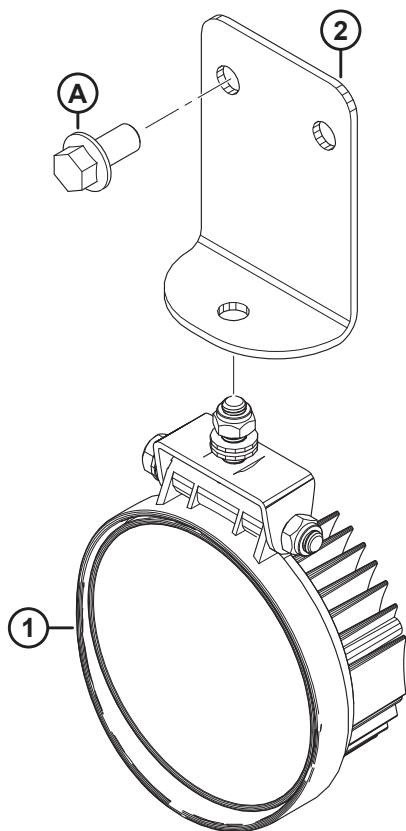
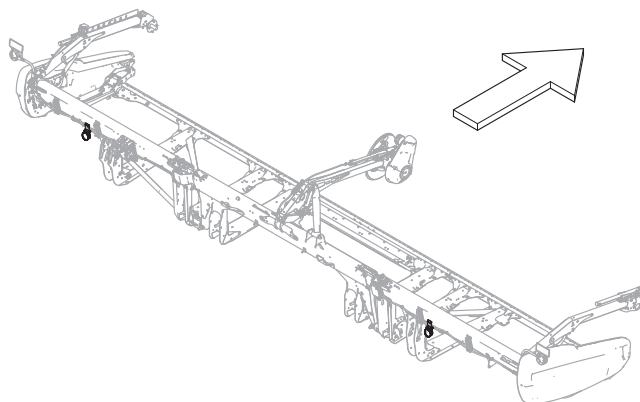
455. 内侧钢制两端拨禾齿套件包括一个尾端内侧钢制拨禾齿 (MD #311322)、列出的所有五金件和说明。

456. 数量：套件 MD #311959 = 1 个，套件 MD #311972 = 0 个。

457. 数量：套件 MD #311959 = 0 个，套件 MD #311972 = 1 个。



# 138 ( 选项 ) 割茬灯



( 选项 ) 割茬灯

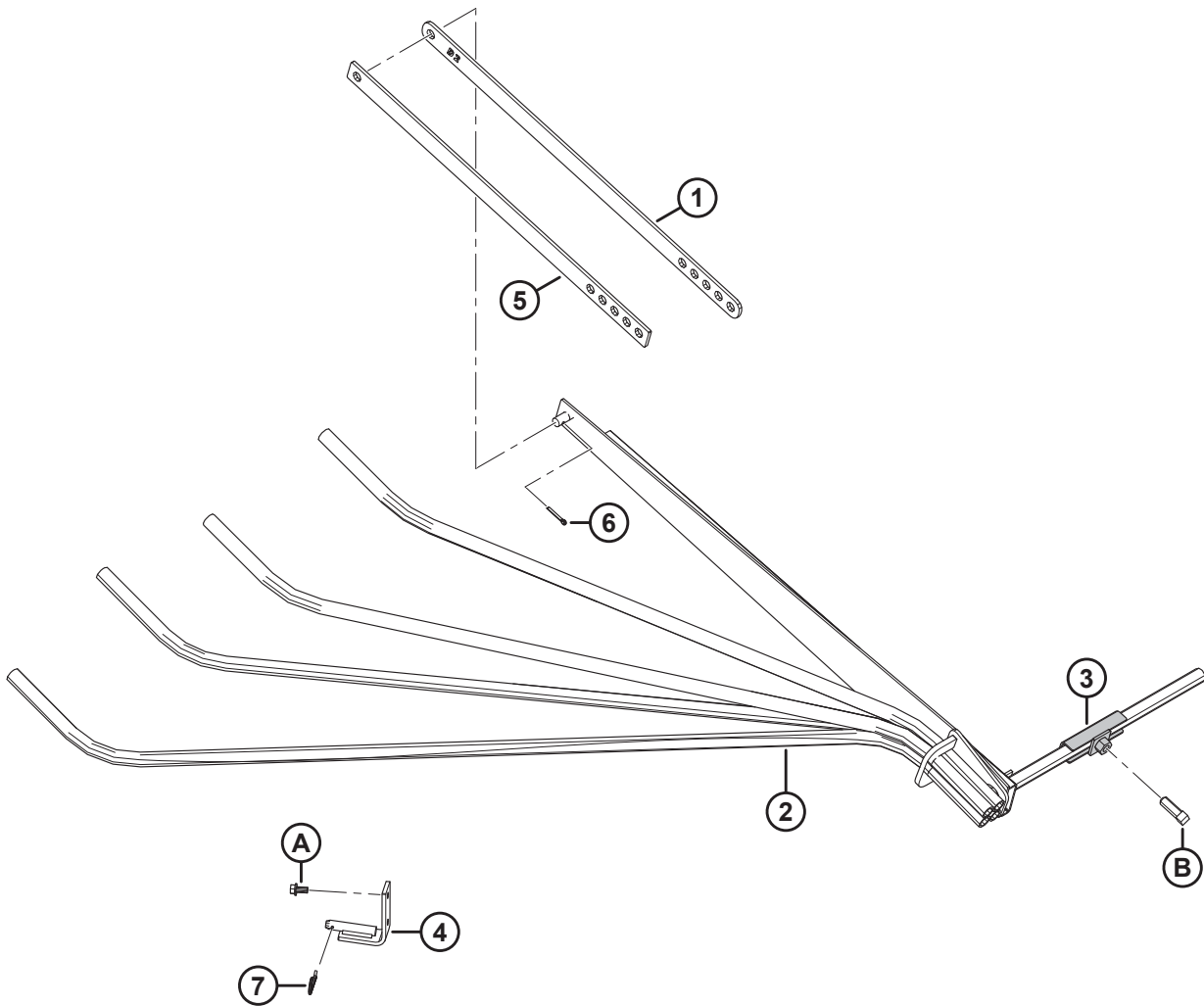
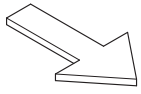
注:

割茬灯套件 (MD #B7029) 仅与 D225、D230、D235 和 D241 割台兼容。

参考编号	零部件号	说明	数量	系列号
	B7027	割茬灯套件 <sup>458</sup>		
1	258458	灯	2	
2	258454	割茬灯支架	2	
A	152655	六角头法兰螺栓 M10 X 1.5 X 20-8.8-AA1J		

458. 仅与 M1 或 M2 系列割晒机搭配使用。仅供套件。

# 139 ( 选项 ) 铺条成形杆 - 中间输送



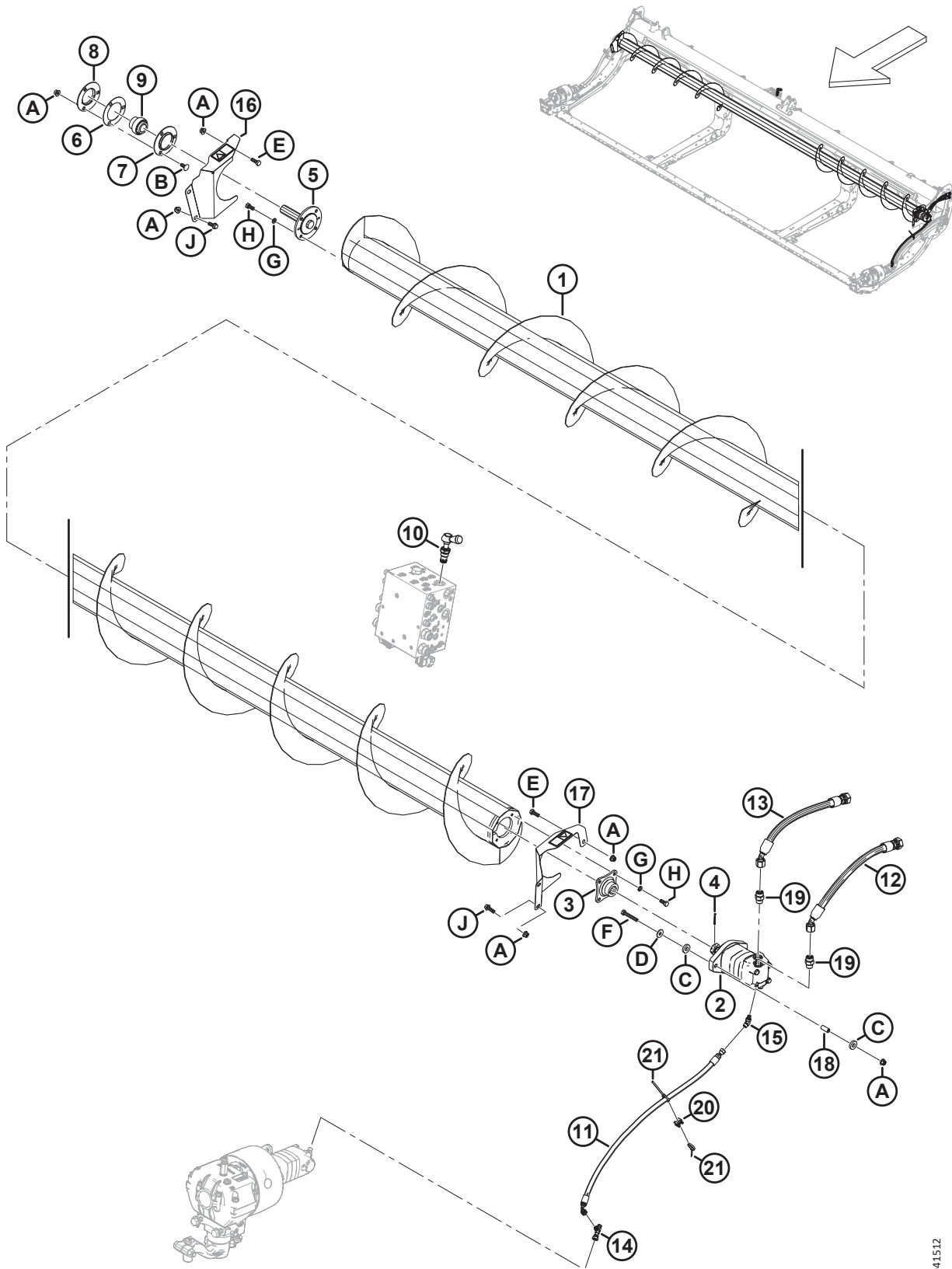
## ( 选件 ) 铺条成形杆 - 中间输送

参考编号	零部件号	说明	数量	系列号
	B7383	套件 - D1-D2 中间铺条成形杆 <sup>459</sup>		
1	360516	成形杆连接杆	2	
2	172046	管 - 成形杆焊件, 右侧	1	
	172025	管 - 成形杆焊件, 左侧	1	
3	132107	槽形焊件 - 杆固定件	2	
4	132101	支托焊件 - 成形杆支座	2	
5	132094	成形杆连接杆	2	
6	18648	开口销 3/16 DIA X 1.25 镀锌	2	
7	13125	发卡销	2	
A	101897	六角头带垫螺钉 3/8 NC X 3/4		
B	21344	凹端紧定螺钉 5-8-11 X 1.75		

---

459. 仅供套件。

# 140 ( 选件 ) 辅助螺旋输送套件 – 一件式螺旋输送机 ( D215 和 D220 )



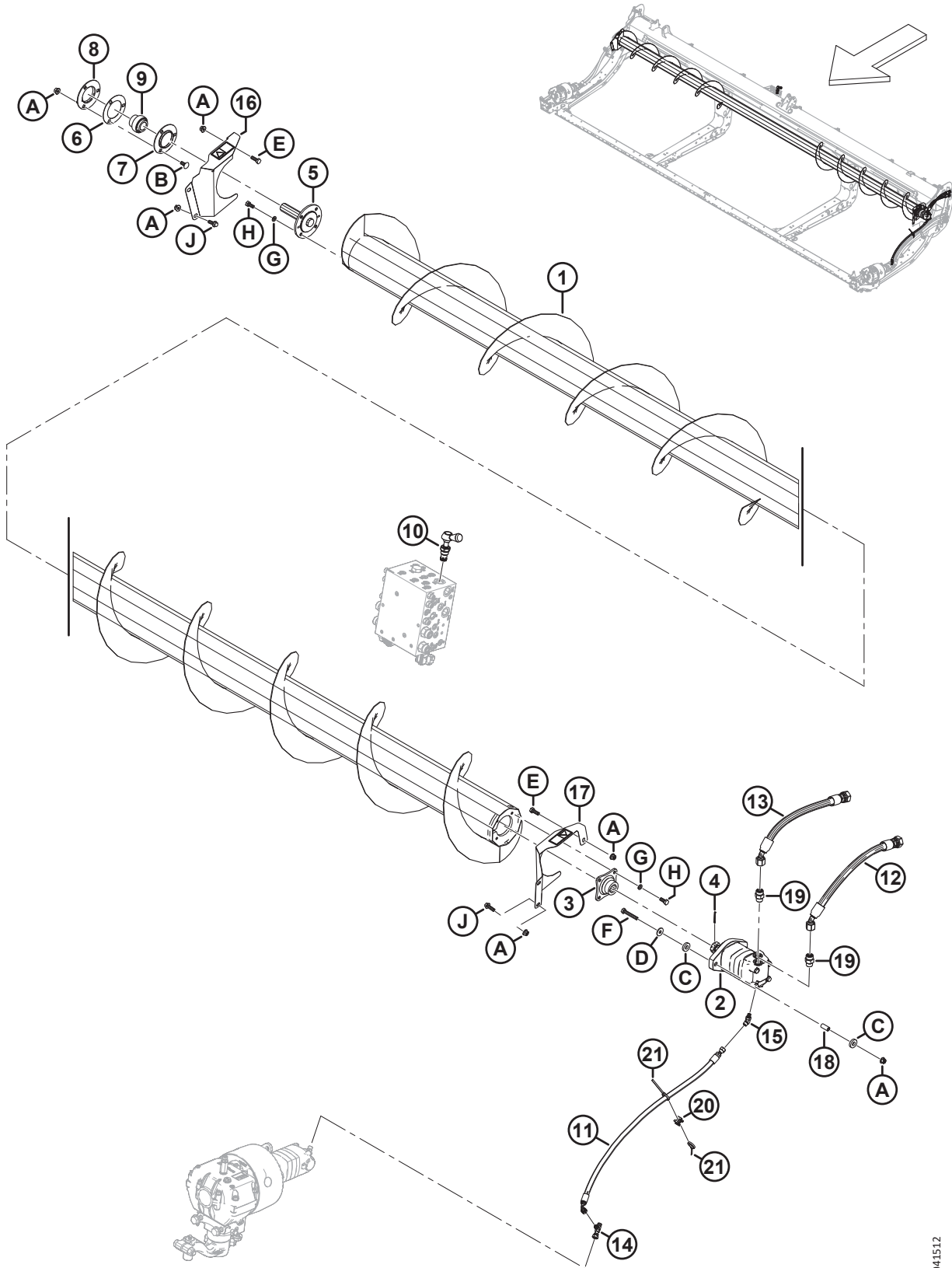
1041512

## ( 选项 ) 辅助螺旋输送套件 – 一件式螺旋输送机 ( D215 和 D220 )

参考编号	零部件号	说明	数量	系列号
	B7290	D215 辅助螺旋输送套件 460		
	B7291	D220 辅助螺旋输送套件 460		
1	360217	螺旋输送机 – 焊件, 15 英尺	1	
	360218	螺旋输送机 – 焊件, 20 英尺	1	
2	283555	液压马达 – 100CC SAE B	1	
	174304	密封套件 – EATON 2000 马达		
	137375	有槽锁紧螺母 1.0 -20 UNEF		
3	233443	轮毂 – 焊件	1	
4	18606	开口销 1/8 DIA X 1.5 ZP	1	
5	360235	机械毂	1	
6	172340	垫片	1	
7	49306	法兰	1	
8	30661	法兰	1	
9	21859	轴承 – 球形外径, 宽内圈, 13/16 英寸孔径	1	
10	283571	旁通阀	1	
	245158	密封套件		
11	283077	液压软管	1	
12	283062	液压软管	1	
13	283061	液压软管	1	
14	252621	液压 T 型管接头	1	
	135957	O 型密封圈 – 1.78 X 7.65		
15	252307	45° 液压弯头	1	
	50223	O 型密封圈 – 1.83 X 8.92		
	135957	O 型密封圈 – 1.78 X 7.65		
16	233725	右侧护罩组件, 包括贴标	1	
17	233724	左侧护罩组件, 包括贴标	1	
18	233445	隔套	2	
19	184461	液压接头	2	
	44210	O 型密封圈 – 2.46 X 19.18		
	135867	O 型密封圈 – 1.78 X 15.60		
20	134442	隔套 – 双旋转鞍	1	
21	21763	黑色扎带	2	
	302204	加州 65 号提案贴标	1	
	233745	UCA 阀门贴标	1	
	279085	螺旋输送机警告贴标	2	
A	135799	六角法兰中心锁紧螺母 M10 X 1.5-10		

460. 仅供套件。

( 选项 ) 辅助螺旋输送套件 - 一件式螺旋输送机 ( D215 和 D220 )



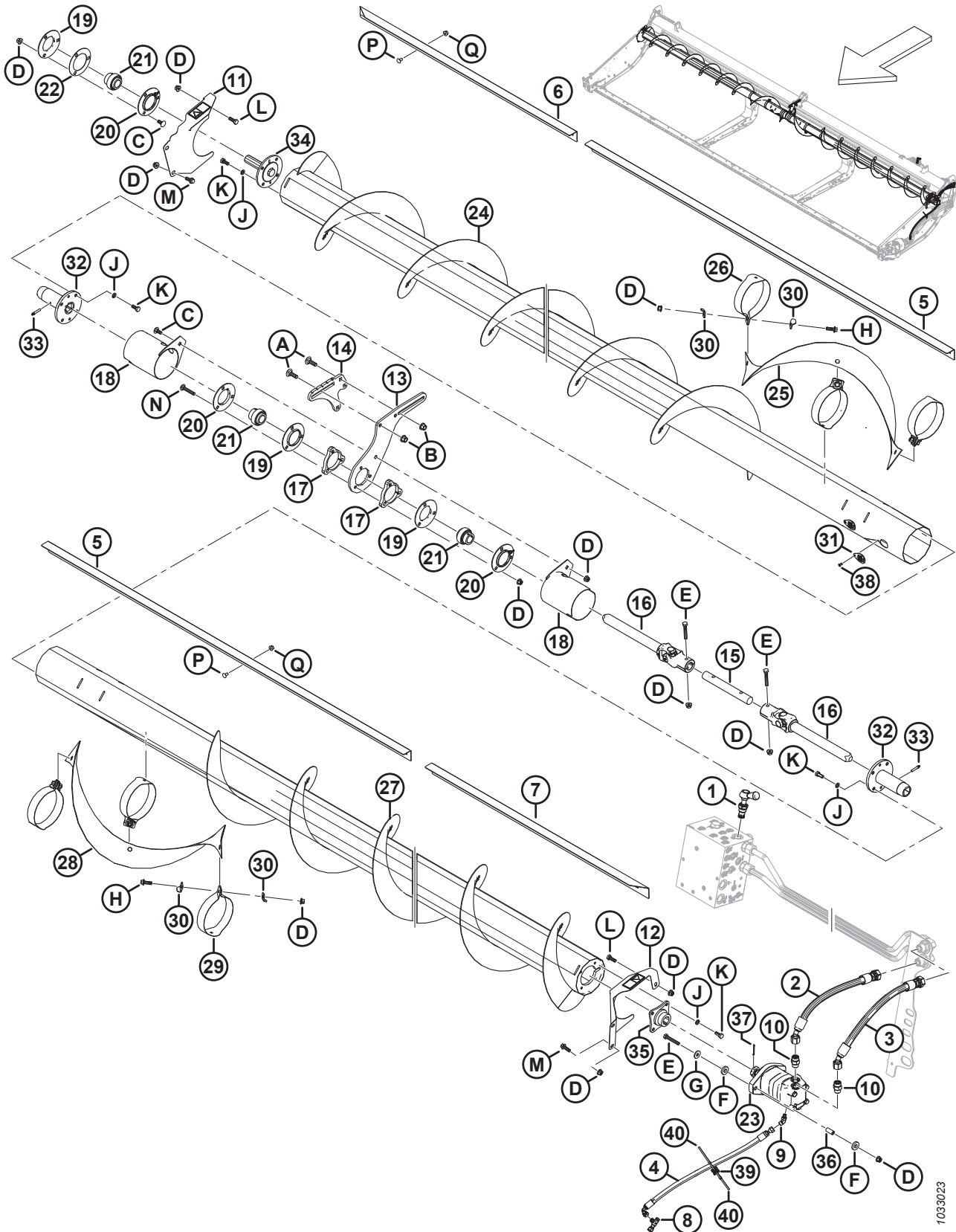
1041512

( 选件 ) 辅助螺旋输送套件 - 一件式螺旋输送机 ( D215 和 D220 )

参考编号	零部件号	说明	数量	系列号
B	135785	螺栓 - RHSN M10 X 1.5 X 25-8.8-AA1J		
C	233446	橡胶垫圈		
D	184712	大号平垫圈 M10-200HV		
E	184661	六角头螺栓 TFL M10 X 1.5 X 30-8.8-AA1J		
F	108172	六角头螺栓 M10 X 1.5 X 65-8.8-AA1J		
G	30632	弹簧锁紧垫圈 M10		
H	30627	六角头螺栓 TFL M10 X 1.5 X 25-8.8-A3L		
J	184665	六角头法兰螺栓 M10 X 1.5 X 30-10.9-AA1J		



# 141 (选件) 辅助螺旋输送套件 – 两件式螺旋输送机 (D225、D230、D235 和 D241)



1033023

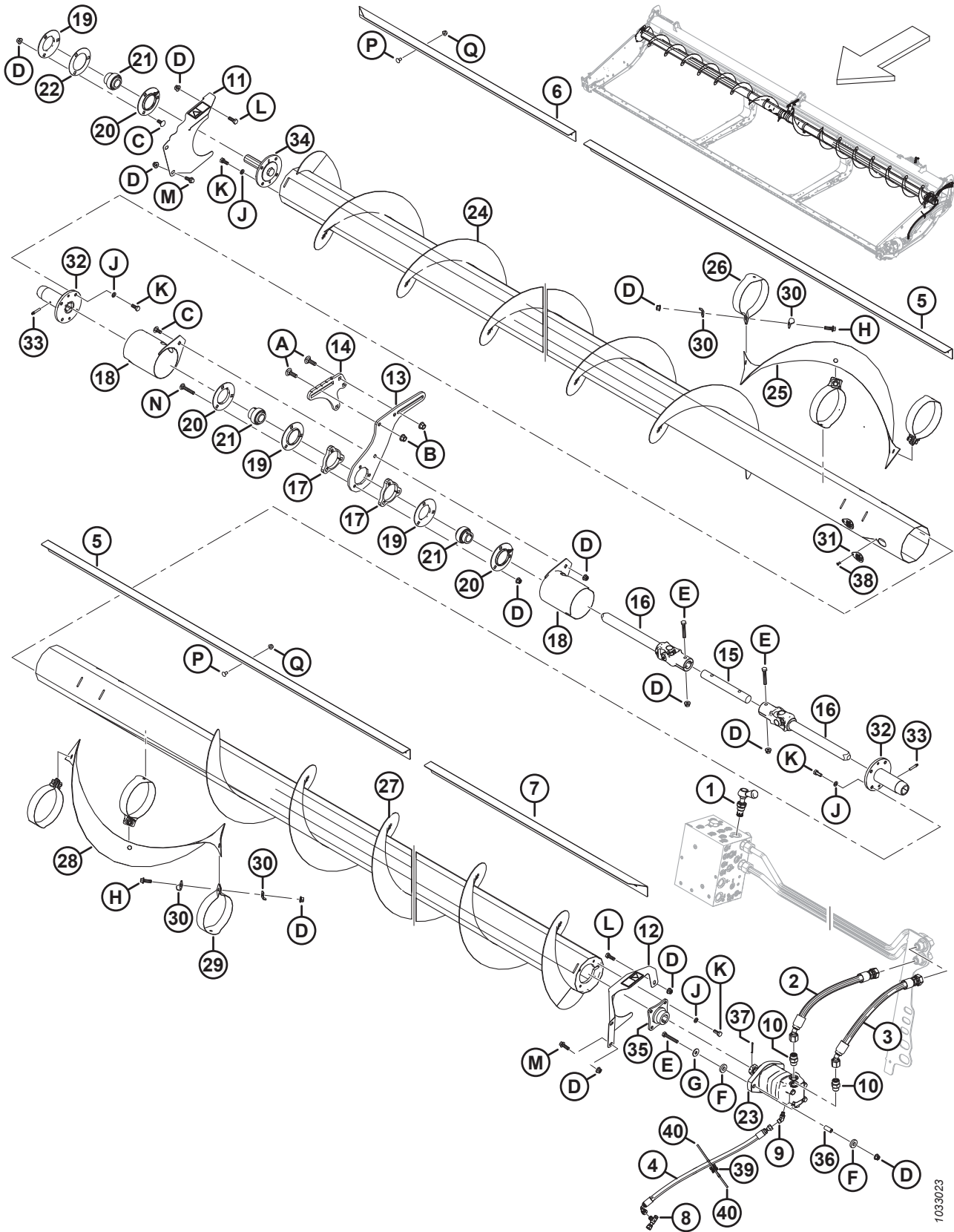
## ( 选项 ) 辅助螺旋输送套件 – 两件式螺旋输送机 ( D225、D230、D235 和 D241 )

参考编号	零部件号	说明	数量	系列号
	B6413	D225 辅助螺旋输送套件 <sup>461</sup>		
	B6414	D230 辅助螺旋输送套件 <sup>461</sup>		
	B6415	D235 辅助螺旋输送套件 <sup>461</sup>		
	B6416	D241 辅助螺旋输送套件 <sup>461</sup>		
1	283571	旁通阀	1	
	245158	密封套件		
2	283061	液压软管	1	
3	283062	液压软管	1	
4	283077	液压软管	1	
5	275521	内侧导流装置, 30、35 和 41 英尺 <sup>462</sup>	2	
6	275530	导流装置 – 25 英尺	1	
	275533	导流装置 – 右侧外侧, 30 英尺	1	
	275543	导流装置 – 右侧外侧, 35 英尺	1	
	275614	导流装置 – 右侧外侧, 41 英尺	1	
7	275530	导流装置 – 25 英尺	1	
	275532	导流装置 – 左侧外侧, 30 英尺	1	
	275542	导流装置 – 左侧外侧, 35 英尺	1	
	275524	导流装置 – 左侧外侧, 41 英尺	1	
8	252621	液压 T 型管接头	1	
	135957	O 型密封圈 – $\varnothing 1.78 \times \varnothing 7.65$		
9	252307	45° 液压弯头	1	
	50223	O 型密封圈 – $\varnothing 1.83 \times \varnothing 8.92$		
	135957	O 型密封圈 – $\varnothing 1.78 \times \varnothing 7.65$		
10	184461	液压接头	2	
	44210	O 型密封圈 – $\varnothing 2.46 \times \varnothing 19.18$		
	135867	O 型密封圈 – $\varnothing 1.78 \times \varnothing 15.60$		
11	233725	右侧护罩组件, 包括贴标	1	
12	233724	左侧护罩组件, 包括贴标	1	
13	233738	支撑板, 中间滑动	1	
14	233736	支撑板, 中间固定	1	
15	233519	轴	1	
16	233513	万向节	2	
17	233450	隔板	2	
18	233371	护罩 – 焊件	2	
19	49306	法兰	3	
20	30661	法兰	3	

461. 仅供套件。

462. 内侧导流装置 (MD #275521) 不用于 D225 割台。

( 选项 ) 辅助螺旋输送套件 - 两件式螺旋输送机 ( D225、D230、D235 和 D241 )

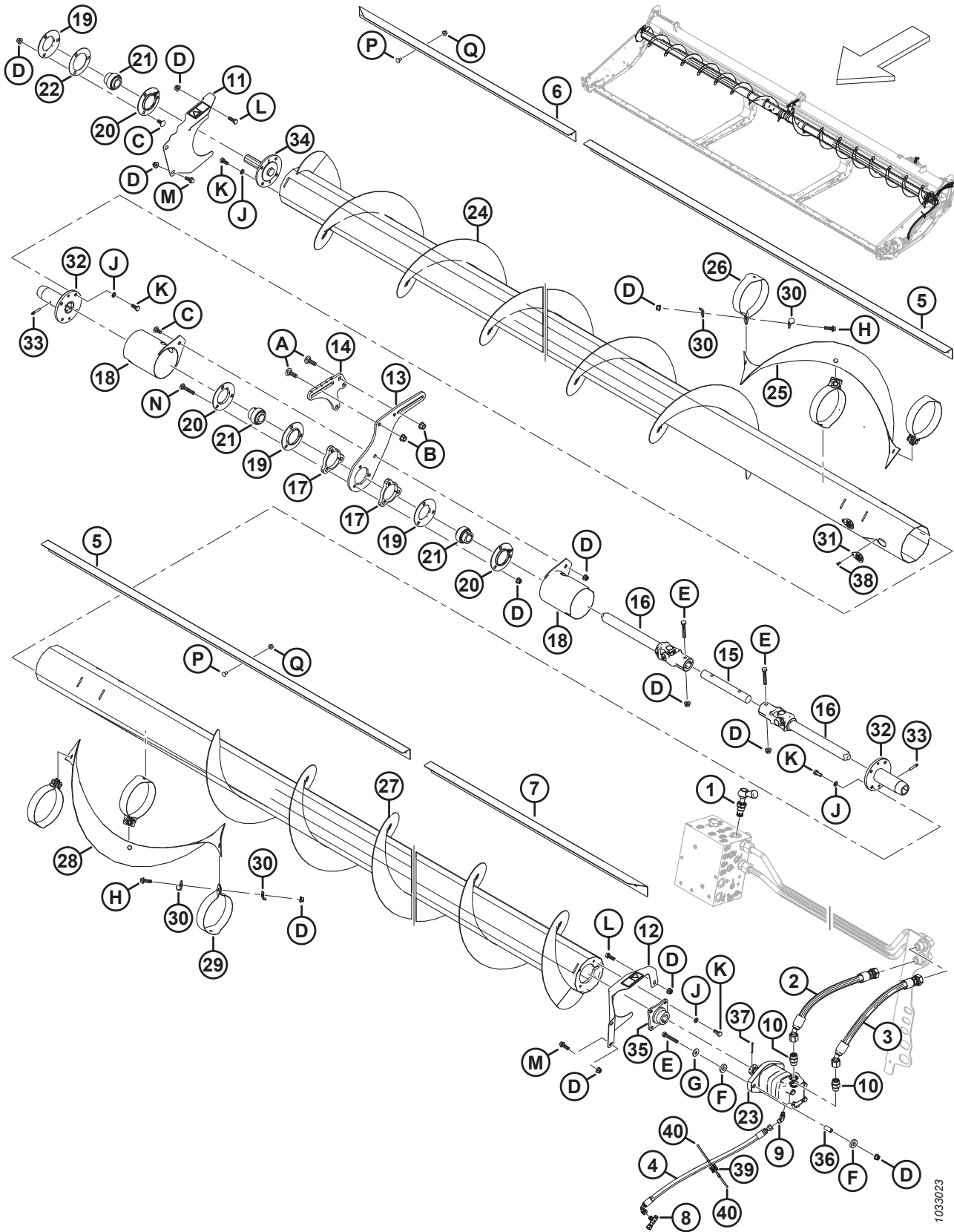


1033023

## ( 选件 ) 辅助螺旋输送套件 – 两件式螺旋输送机 ( D225、D230、D235 和 D241 )

参考编号	零部件号	说明	数量	系列号
21	21859	轴承 – 球形外径, 宽内圈, 13/16 英寸孔径	3	
22	172340	调整垫片	1	
23	283555	液压马达 – 100 CC SAE B	1	
	174304	密封套件 – EATON 2000 马达		
	137375	有槽锁紧螺母 1.0-20 UNEF		
24	233654	螺旋输送机 – 焊件, 右侧, 25 英尺	1	
	233656	螺旋输送机 – 焊件, 右侧, 30 英尺	1	
	233658	螺旋输送机 – 焊件, 右侧, 35 英尺	1	
	233660	螺旋输送机 – 焊件, 右侧, 41 英尺	1	
25	233705	右侧螺旋条	1	
26	233621	右侧固定带	3	
27	233655	螺旋输送机 – 焊件, 左侧, 25 英尺	1	
	233657	螺旋输送机 – 焊件, 左侧, 30 英尺	1	
	233659	螺旋输送机 – 焊件, 左侧, 35 英尺	1	
	233661	螺旋输送机 – 焊件, 左侧, 41 英尺	1	
28	233706	左侧螺旋条	1	
29	233622	左侧固定带	3	
30	233623	隔板	12	
31	233625	盖板	4	
32	233514	UCA 滑动套焊件	2	
33	30934	黄油嘴 – 1/4-28 锥形螺纹	2	
34	233447	机械毂	1	
35	233443	轮毂 – 焊件, UCA 1.25 锥形轴	1	
36	233445	隔套	2	
37	18606	开口销 1/8 DIA X 1.5 镀锌	1	
38	18768	抽芯铆钉 $\varnothing 0.188$ IN.X 0.251 至 0.375 紧固厚度范围	4	
39	134442	隔套 – 双旋转鞍	1	
40	21763	黑色扎带	2	
	302204	加州 65 号提案贴标	1	
	233745	UCA 阀门贴标	1	
	279085	螺旋输送机警告贴标	2	
A	135900	螺栓 – RHSN TFL M12 X 1.75 X 40-8.8-ZINC		
B	136431	六角法兰中心锁紧螺母 M12 X 1.75-10		
C	135785	螺栓 – RHSN M10 X 1.5 X 25-8.8-AA1J		
D	135799	六角法兰中心锁紧螺母 M10 X 1.5-10		
E	108172	六角头螺栓 M10 X 1.5 X 65-8.8-AA1J		
F	233446	橡胶垫圈		
G	184712	大号平垫圈 M10-200HV		

( 选项 ) 辅助螺旋输送套件 - 两件式螺旋输送机 ( D225、D230、D235 和 D241 )

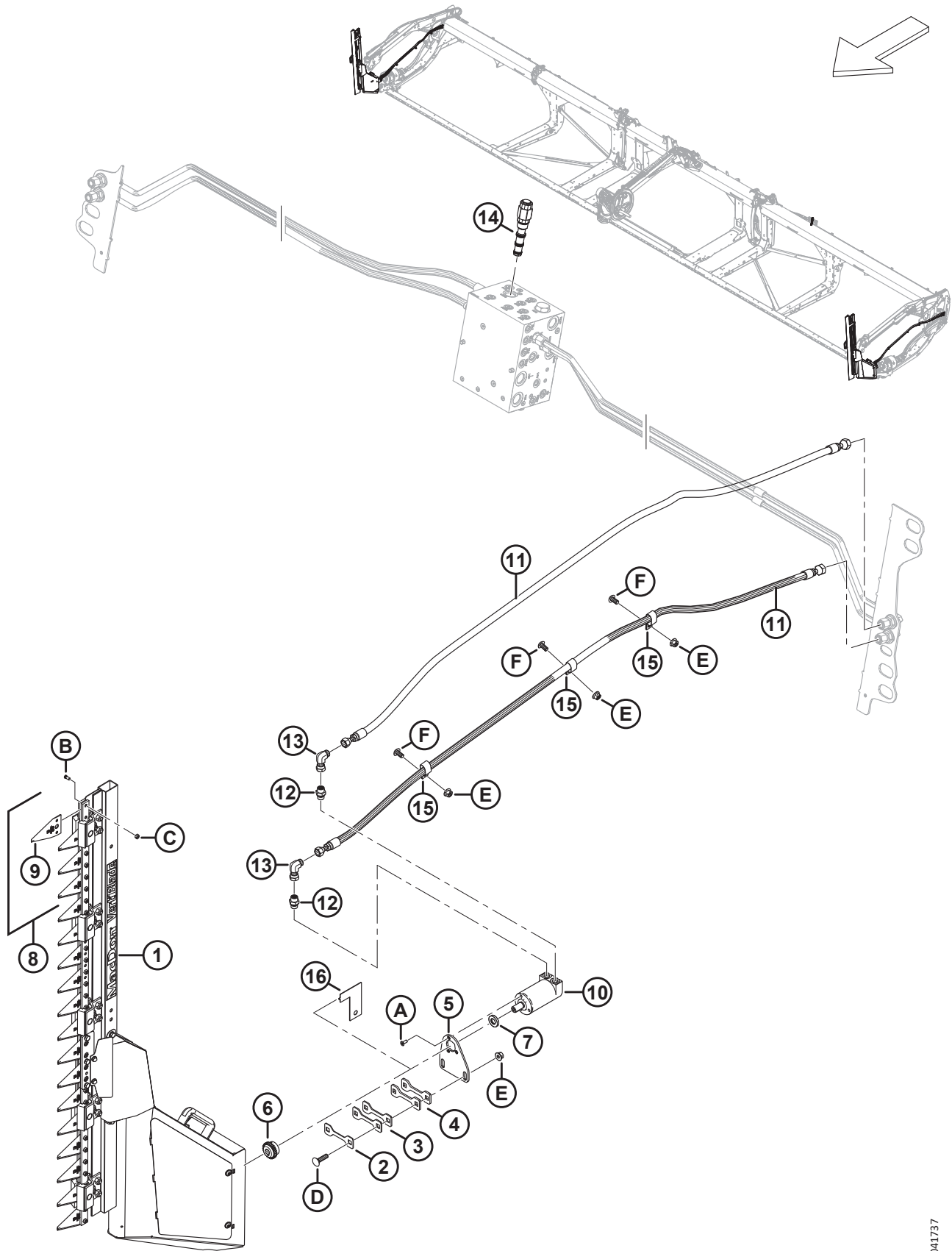


1033023

( 选件 ) 辅助螺旋输送套件 – 两件式螺旋输送机 ( D225、D230、D235 和 D241 )

参考编号	零部件号	说明	数量	系列号
H	184665	六角头法兰螺栓 M10 X 1.5 X 30-10.9-AA1J		
J	30632	弹簧锁紧垫圈 M10		
K	30627	六角头螺栓 TFL M10 X 1.5 X 25-8.8-A3L		
L	184661	六角头螺栓 TFL M10 X 1.5 X 30-8.8-AA1J		
M	184665	六角头法兰螺栓 M10 X 1.5 X 30-10.9-AA1J		
N	136113	螺栓 – RHSN M10 X 1.5 X 60-8.8-AA1J		
P	191489	螺栓 – RHSSN TFL M8 X 1.25 X 16-8.8-AA1J		
Q	135337	六角法兰中心锁紧螺母 M8 X 1.25-8-AA1J		

# 142 ( 选项 ) VertiBlade™垂直割刀套件





## ( 选项 ) VERTIBLADE™垂直割刀套件

参考编号	零部件号	说明	数量	系列号
	B7029	VERTIBLADE 垂直割刀套件 <sup>463</sup>		
	<b>B7464</b>	套件 – 垂直割刀组件 <sup>464</sup>		
	<b>B7466</b>	套件 – 垂直割刀 <sup>465</sup>		
1	313502	垂直割刀组件, 右侧 <sup>466</sup>	1	
	313501	垂直割刀组件, 左侧 <sup>466</sup>	1	
2	313750	调整垫片 – 2 毫米厚	根据 需要	
3	313749	调整垫片 – 3 毫米厚	根据 需要	
4	313745	调整垫片 – 4.5 毫米厚	根据 需要	
5	313744	垂直割刀马达架	2	
6	313808	轮毂	2	
7	313801	隔套	2	
8	313797	套件 – 垂直割刀刀片 <sup>467</sup>	根据 需要	
9	313788	垂直割刀刀片	根据 需要	
10	304611	液压马达	2	
11	283066	液压软管	4	
12	136653	转接器	4	
	135865	O 型密封圈 – Ø1.78 X Ø9.25		
	136654	O 型密封圈 – 1.50 X 2.10 X 14.70		
13	136249	90° 液压弯头	4	
14	283008	流量控制顺序阀 (FRRV) <sup>468</sup>	1	
	283579	密封套件		
15	135235	PVC 包裹双软管固定卡	6	
16	313780	垂直割刀导板 <sup>469</sup>	1	

463. 仅供套件。

464. 用于欧洲市场。此套件包括基础垂直割刀套件 B7029 中除左侧和右侧垂直割刀 ( MD #313501 和 313502 ) 外的所有零部件、马达 (MD #304611)、割刀刀片套件 (MD #313797)、隔套 (MD #313801) 和轮毂 (MD #313808)。要完善欧洲垂直割刀, 请订购欧洲垂直割刀套件 B7466。仅供套件。

465. 用于欧洲市场。此套件仅包括左侧和右侧垂直割刀 ( MD #313501 和 313502 )、马达 (MD #304611)、割刀刀片套件 (MD #313797)、隔套 (MD #313801) 和轮毂 (MD #313808)。要完善欧洲垂直割刀, 请订购欧洲垂直割刀组件套件 B7464。仅供套件。

466. 有关垂直割刀组件, 请参阅 [143 \( 选项 \) VertiBlade™垂直割刀组件](#), 页码 369 部分。

467. 此套件包括四个垂直割刀刀片 (MD #313788)、八个垂直割刀刀片螺钉 (MD #313789) 和八个垂直割刀刀片螺母 (MD #313790)。

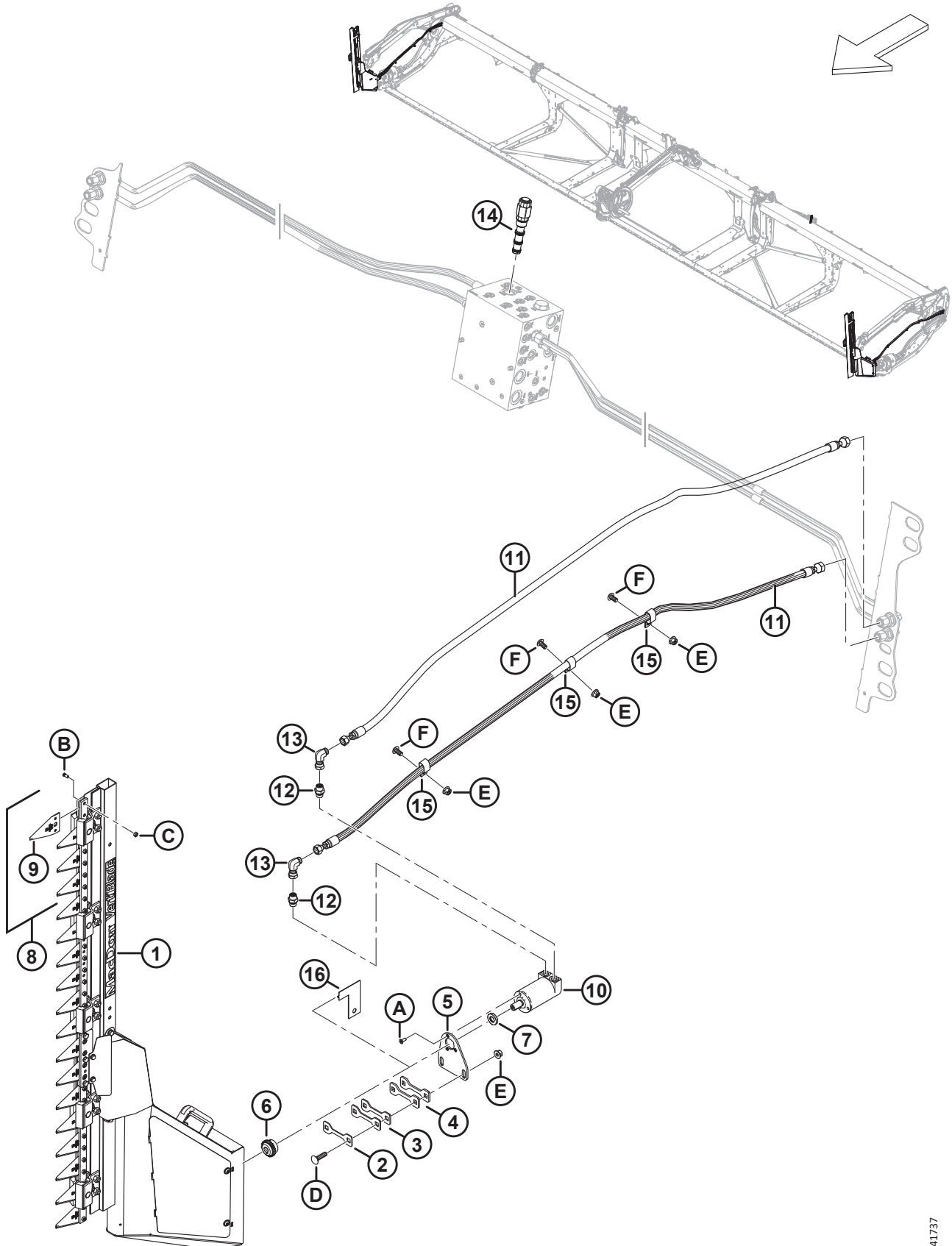
468. 连接至接口 FRRV。

469. 该导板用作一个确定填充机身钢板与导板之间的间隙所需的

调整垫片 ( MD #313750、MD #313749 和 MD #313745 ) 的正确数量的工具。在确定间隙后取下导板。有关更多详细信息, 请参阅安装说明。



( 选项 ) VERTIBLADE™垂直割刀套件

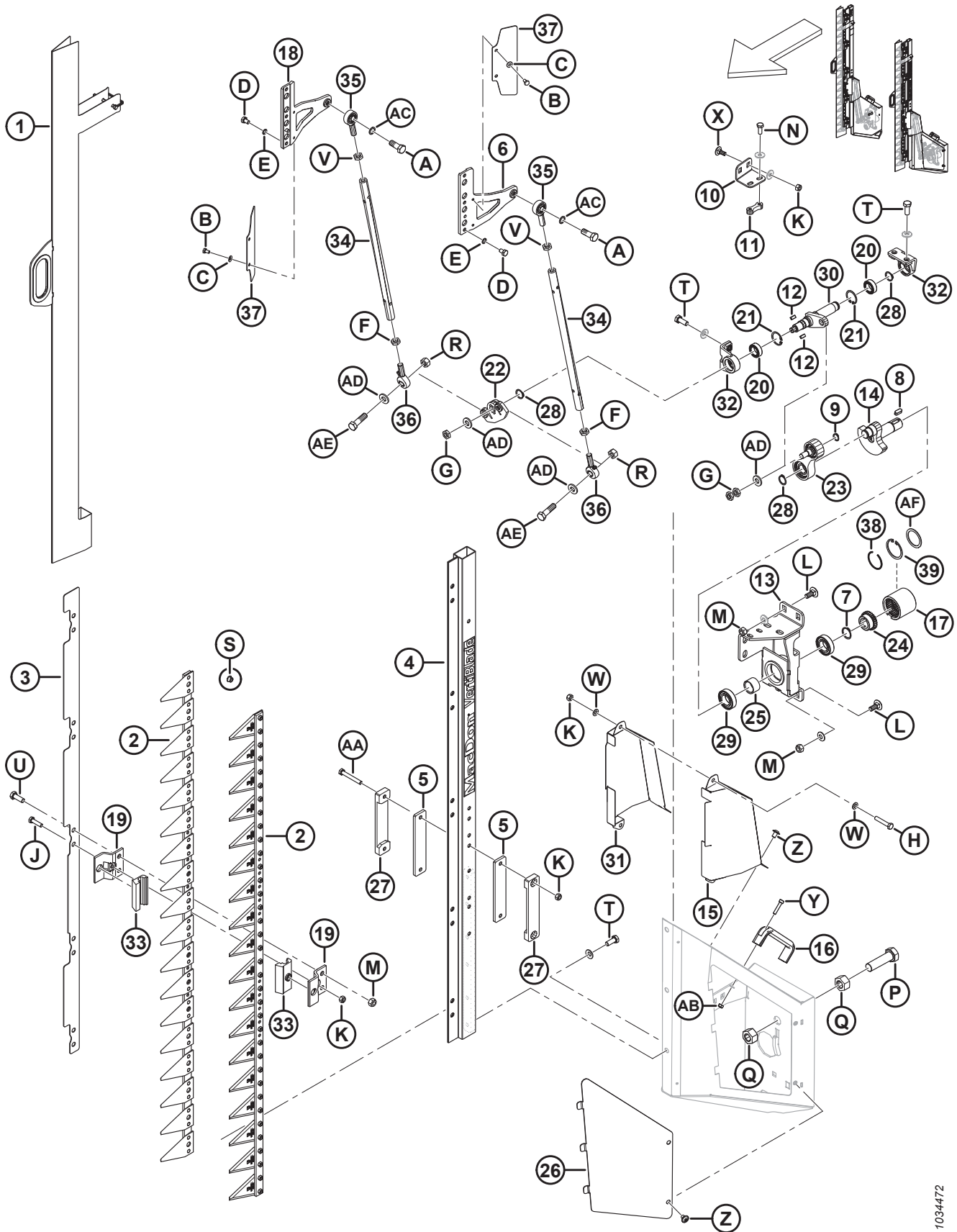


1041737

( 选项 ) VERTIBLADE™垂直割刀套件

参考编号	零部件号	说明	数量	系列号
A	320220	螺钉 – TORX CSK HD TFL M6 X 1 X 16-SPCL-8.8-ZINC		
B	313789	螺钉 – 垂直割刀刀片		
C	313790	螺母 – 垂直割刀刀片		
D	152732	螺栓 – RHSN M10 X 1.5 X 40-8.8-AA1J		
E	135799	六角法兰中心锁紧螺母 M10 X 1.5-10		
F	136395	梅花槽大圆头螺钉 M10 X 1.5 X 20 X SPCL-8.8-A3L		

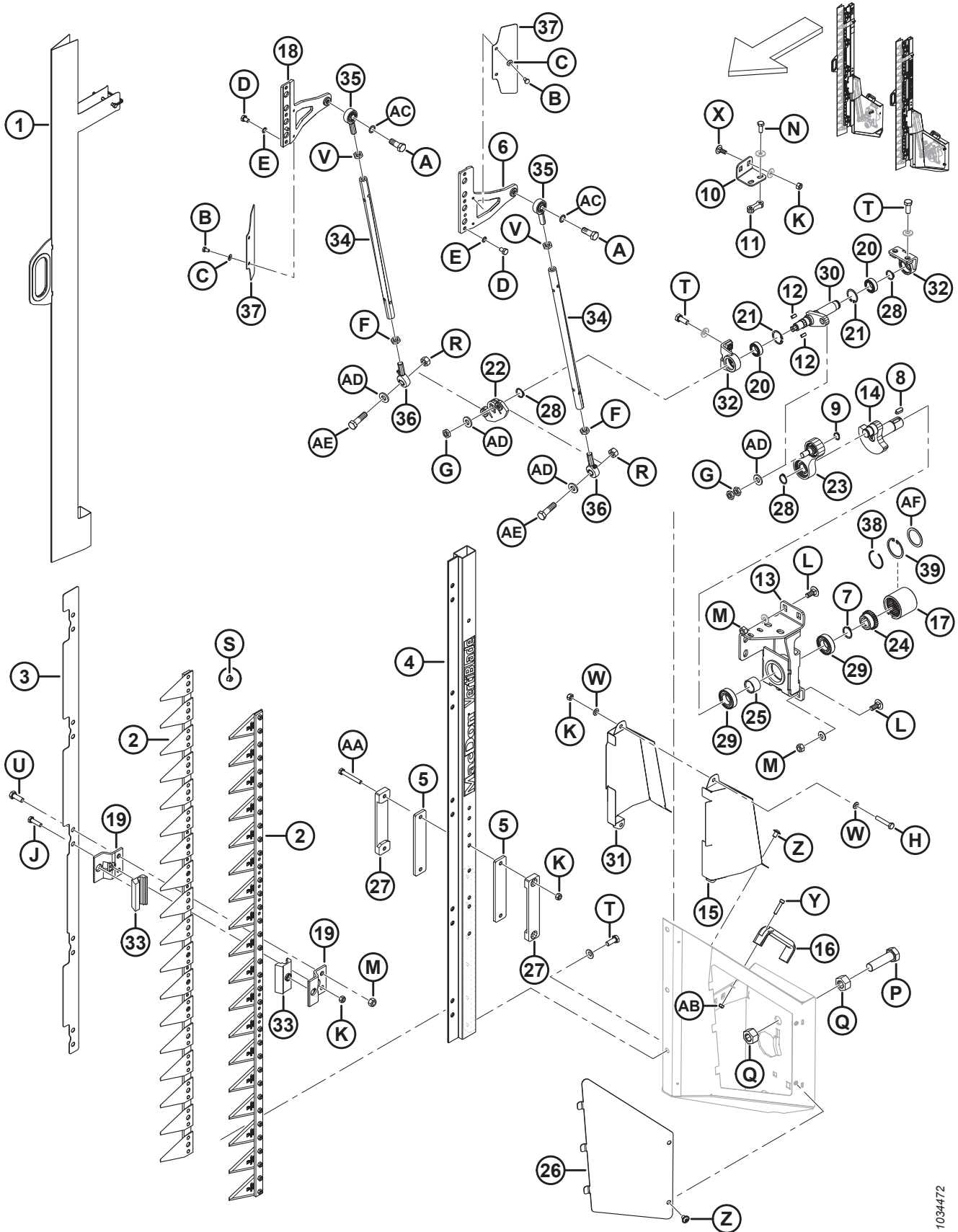
# 143 ( 选项 ) VertiBlade™垂直割刀组件



## ( 选项 ) VERTIBLADE™垂直割刀组件

参考编号	零部件号	说明	数量	系列号
	313501	垂直割刀组件, 左侧		
	313502	垂直割刀组件, 右侧		
1	313798	垂直割刀防护罩	2	
2	313799	割刀组件 - 垂直割刀	4	
3	313800	联接定位板	2	
4	313802	金属杆	2	
5	313805	内部导板	4	
6	313807	左侧割刀驱动杆	2	
7	313810	外卡簧	2	
8	313815	键	2	
9	313819	外卡簧	2	
10	313882	托架 - 曲轴驱动装置, 右侧	1	
	313820	托架 - 曲轴驱动装置, 左侧	1	
11	313821	定位板 - 带螺纹	2	
12	313824	键	4	
13	313884	支架 - 右侧驱动装置焊件	1	
	313825	支架 - 左侧驱动装置焊件	1	
14	313828	曲柄轴	2	
15	313836	护盖 - 右侧割刀, 外部	2	
	313835	护盖 - 左侧割刀, 外部	2	
16	313841	把手	2	
17	313809	连接件	2	
18	313869	右侧割刀驱动杆	2	
19	313804	割刀导向件	20	
20	313817	角接触轴承	4	
21	313818	内卡簧	4	
22	313826	摆臂	2	
23	313827	PITTMAN 组件	2	
24	313813	轮毂	2	
25	313814	套管 - 曲柄轴隔套	2	
26	313834	右侧盖板	1	
	313833	左侧盖板	1	
27	313806	外部导向件	4	
28	313811	外卡簧	6	
29	313812	轴承	4	
30	313883	右侧驱动轴	1	
	313822	左侧驱动轴	1	
31	313838	护盖 - 右侧割刀, 内部	1	
	313837	护盖 - 左侧割刀, 内部	1	

( 选项 ) VERTIBLADE™垂直割刀组件



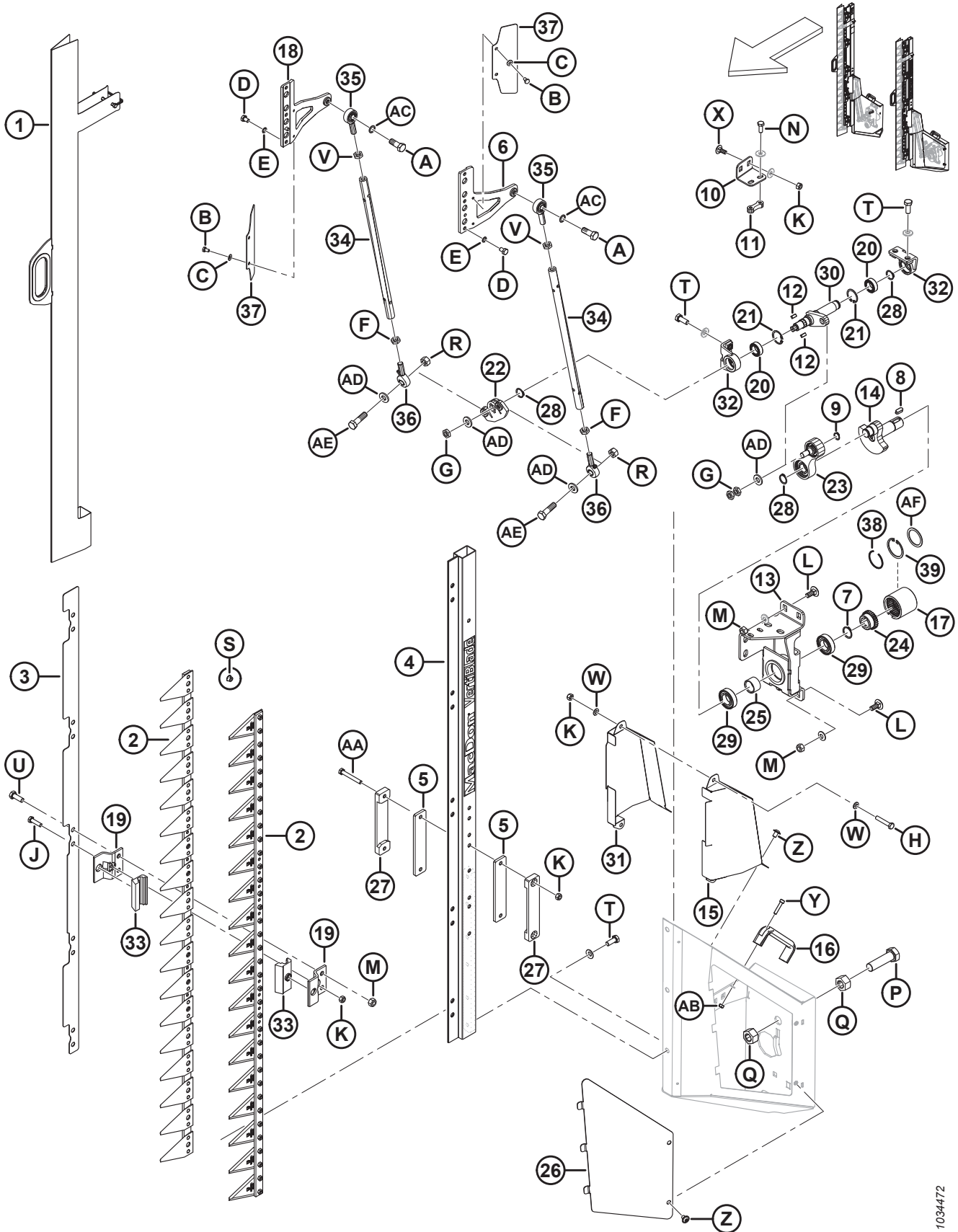
1034472

## ( 选项 ) VERTIBLADE™垂直割刀组件

参考编号	零部件号	说明	数量	系列号
32	313816	输出轴支座	4	
33	313803	导轨	20	
34	313829	管	4	
35	313830	球铰	4	
36	313831	球关节轴承	4	
37	313839	导流板	4	
38	340077	卡簧 <sup>470</sup>	1	
39	340078	内卡簧 <sup>470</sup>	1	
	23165	润滑贴标 – 50 小时		
	313881	垂直割刀危险贴标		
A	313847	螺钉 – M12 X 1.75 X 32		
B	136561	六角头螺栓 TFL M6 X 1 X 10-8.8-AA1J		
C	30631	弹簧锁紧垫圈 M6		
D	313848	六角螺钉 – M8 X 1 X 12		
E	313849	SCHNORR 锁紧垫圈		
F	313844	六角锁紧螺母 M12 X 1.75 LH THD		
G	313845	六角螺母 M12 X 1.5		
H	30660	六角头螺栓 M8 X 1.25 X 45-8.8-AA1J		
J	50140	六角头螺栓 M8 X 1.25 X 30-8.8-AA1J		
K	135337	六角法兰中心锁紧螺母 M8 X 1.25-8-AA1J		
L	135785	螺栓 – RHSN M10 X 1.5 X 25-8.8-AA1J		
M	135799	六角法兰中心锁紧螺母 M10 X 1.5-10		
N	136302	锯齿六角头法兰螺栓 TFL M8 X 1.25 X 20-8.8-ZINC		
P	136339	六角头细牙螺栓 TFL M20 X 1.5 X 70 X 8.8-ZINC		
Q	136342	六角细牙螺母 M20 X 1.5 X 10-AA3L		
R	136759	六角中心锁紧螺母 M12 X 1.75-8-AA1J		
S	152668	六角法兰中心锁紧螺母 M6 X 1-8		
T	152670	六角头法兰螺栓 M10 X 1.5 X 20-SPC-8.8-AA1J		
U	184661	六角头螺栓 TFL M10 X 1.5 X 30-8.8-AA1J		
V	184696	六角薄螺母 M12 X 1.75-05-AA1J		
W	184708	平垫圈 – M8-200HV-AA1J		
X	197171	螺栓 – RHSN M8 X 1.25 X 20-8.8-ZINC		
Y	252236	内六角螺钉 M6 X 1 X 25-10.9 AA1T		
Z	252292	圆头内六角螺钉 M8 X 1.25 X 12-10.9-AA1J		
AA	252398	六角头螺栓 M8 X 1.25 X 60-8.8-ZINC		
AB	136773	六角中心锁紧螺母 M6 X 1-8-AA1J		
AC	313846	SCHNORR 锁紧垫圈		

470. 连接件 (MD #313809) 的维修件。

( 选项 ) VERTIBLADE™垂直割刀组件



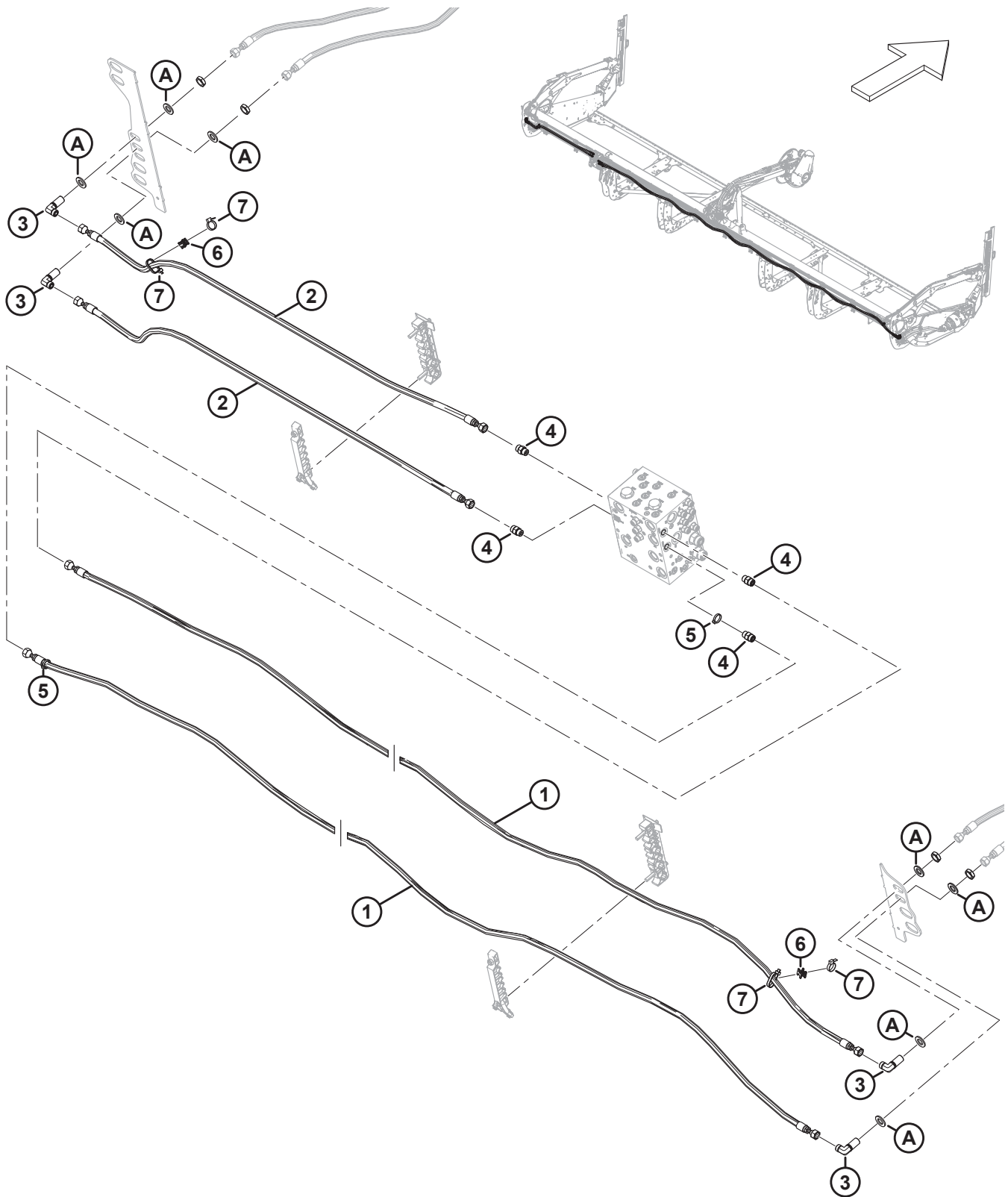
1034472

( 选件 ) VERTIBLADE™垂直割刀组件

参考编号	零部件号	说明	数量	系列号
AD	313832	垫圈		
AE	313843	螺钉 – M12 X 1.75 X 43		
AF	340076	垫圈 <sup>470</sup>		



# 144 ( 选项 ) VertiBlade™垂直割刀液压系统



## ( 选项 ) VERTIBLADE™垂直割刀液压系统

参考编号	零部件号	说明	数量	系列号
	B7274	套件 – 15 英尺VERTIBLADE 管件包 <sup>471</sup>		
	B7275	套件 – 20 英尺VERTIBLADE 管件包 <sup>471</sup>		
	B7339	套件 – 25 英尺VERTIBLADE 管件包 <sup>471</sup>		
	B7127	套件 – 30 英尺VERTIBLADE 管件包 <sup>471</sup>		
	B7128	套件 – 35 英尺VERTIBLADE 管件包 <sup>471</sup>		
	B7130	套件 – 41 英尺VERTIBLADE 管件包 <sup>471</sup>		
1	323636	液压软管 (D215) <sup>472</sup>	2	
	323856	液压软管 (D220) <sup>473</sup>	2	
	323357	液压软管 (D225) <sup>474</sup>	2	
	311807	液压软管 (D230) <sup>475</sup>	2	
	311810	液压软管 (D235) <sup>476</sup>	2	
	311815	液压软管 (D241) <sup>477</sup>	2	
2	323637	液压软管 (D215) <sup>472</sup>	2	
	323855	液压软管 (D220) <sup>473</sup>	2	
	323373	液压软管 (D225) <sup>474</sup>	2	
	311808	液压软管 (D230) <sup>475</sup>	2	
	311811	液压软管 (D235) <sup>476</sup>	2	
	311814	液压软管 (D241) <sup>477</sup>	2	
3	136244	90° 液压弯头, 穿板式 <sup>478</sup>	4	
	135866	O 型密封圈 – Ø1.78 X Ø12.42		
4	135780	转接器	4	
	44209	O 型密封圈 – Ø2.21 X Ø16.36		
	135866	O 型密封圈 – Ø1.78 X Ø12.42		
5	252795	扎带 ( 粉色 )	4	
6	134442	隔套 – 双旋转鞍	2	
7	30753	黑色扎带	4	
	136438	45° 液压弯头 ( 未显示 ) <sup>479</sup>	2	
A	18601	SAE 平垫圈		

471. 此套件包括列出的所有零部件, 以使割台垂直割刀 (VertiBlade™) 在未经工厂配置的情况下做好准备。仅供套件。

472. 用于 D215 割台。

473. 用于 D220 割台。

474. 用于 D225 割台。

475. 用于 D230 割台。

476. 用于 D235 割台。

477. 用于 D241 割台。

478. 此接头包括一个固定螺母。

479. 此弯头包括在套件中, 但仅用于为 M 系列割晒机配置的割台。



# 索引

4761 .....	76, 284	30228.....	346
6636 .....	154	30368.....	312
7642 .....	218	30441.....	26, 28
11695.....	76	30505.....	26, 28
13125.....	2, 6, 156, 284, 302, 354	30515.....	312
16235.....	92	30520.....	92, 290, 342
16266.....	8	30627.....	264, 358, 364
16681.....	86, 88, 90	30628.....	14, 218
18589.....	252	30629.....	80
18598.....	156	30630.....	96, 100, 102
18601.....	138, 142, 376	30631.....	372
18603.....	76	30632.....	358, 364
18605.....	92	30655.....	96, 100
18606.....	76, 356, 362	30660.....	162, 166, 168, 170, 174, 184, 186, 266, 372
18607.....	86, 88, 90, 92, 94, 100, 102, 292	30661.....	356, 360
18608.....	290, 296, 342	30715.....	294, 298, 310
18609.....	290, 344	30753.....	162, 166, 174, 182, 186, 252, 264, 272, 278, 376
18619.....	302	30849.....	284
18621.....	80, 86, 88, 90	30934.....	362
18626.....	82, 84	30971.....	132, 134, 136, 138, 140, 144, 146, 148, 150, 160, 188, 192, 196, 256, 262, 264, 268, 270, 276, 278
18629.....	82, 84	31774.....	96, 100, 102
18637.....	18, 20, 22, 24	32070.....	230
18648.....	80, 82, 84, 290, 304, 342, 354	32879.....	244
18671.....	92, 290, 302, 342	32880.....	244
18704.....	86, 88, 90	39272.....	296
18768.....	362	40701.....	270, 278
18798.....	292	40702.....	272, 278
18867.....	18, 20, 22, 24	40703.....	270, 278
18898.....	284	40704.....	270, 278
18916.....	292, 344	42498.....	284
19542.....	304	42592.....	26
19958.....	92	43219.....	222
21032.....	290	44209.....	132, 134, 136, 138, 140, 254, 256, 260, 262, 268, 270, 274, 276, 376
21194.....	76	44210.....	138, 140, 144, 146, 148, 150, 152, 154, 156, 188, 192, 356, 360
21301.....	94, 98, 102	44575.....	284
21344.....	354	49227.....	270, 278
21345.....	158	49232.....	270, 278
21349.....	250	49306.....	356, 360
21383.....	312	49378.....	304
21389.....	284	50071.....	218
21567.....	156	50140.....	372
21763.....	6, 214, 216, 228, 250, 252, 256, 262, 272, 278, 290, 356, 362	50155.....	100
21859.....	356, 362	50186.....	312
21968.....	252	50193.....	8, 130
23164.....	230	50219.....	80, 82, 84, 132, 134, 136, 150, 152, 156, 160, 162, 166, 168, 170, 174, 178, 182, 186, 248, 256, 260, 268, 270, 274, 276
23165.....	230, 372		
23950.....	244		
23957.....	244		
25991.....	244		
26429.....	304		
30144.....	80		

## 索引

50220.....	132, 134, 136	124399.....	246
50223.....	138, 140, 356, 360	129313.....	230
100500.....	58, 62, 68, 74	129800.....	254, 260
100577.....	132, 134, 136, 256, 270	129801.....	254, 260
100709.....	78	129976.....	254, 260
100710.....	78	129977.....	254, 260
100712.....	78	132094.....	354
100714.....	78	132101.....	354
100715.....	78	132107.....	354
100717.....	78	132117.....	230
100718.....	78	132531.....	26
100719.....	78	132607.....	26, 28
100720.....	78	132758.....	154
100721.....	78	133992.....	290, 342
100722.....	78	134010.....	258, 262
100723.....	78	134011.....	258, 262
100726.....	78	134043.....	228
101007.....	290, 342	134442.....	214, 216, 252, 256, 262, 270, 278, 356, 362, 376
101897.....	18, 20, 22, 24, 354	134602.....	264
102264.....	246, 302	134603.....	264
102602.....	156	134728.....	214, 216
102629.....	78	134730.....	214, 216
102630.....	78	135148.....	244
103575.....	132, 134, 136	135156.....	292, 344
103738.....	156	135235.....	366
103879.....	92	135238.....	270, 276
108172.....	346, 350, 358, 362	135312.....	254, 262
111521.....	94, 98	135319.....	304
111981.....	270, 276	135335.....	130
111982.....	270, 276	135336.....	14
111983.....	270, 276	135337.....	2, 6, 14, 18, 20, 22, 24, 26, 30, 32, 34, 36, 92, 118, 120, 122, 124, 150, 152, 158, 190, 194, 202, 206, 210, 222, 224, 248, 258, 262, 264, 272, 278, 298, 304, 310, 364, 372
111984.....	268, 270, 276	135369.....	156, 292
111985.....	270, 276	135408.....	284
111986.....	270, 276	135443.....	150, 152, 156, 162, 166, 182, 186, 188, 192
112130.....	34	135444.....	156, 168, 170, 178, 190, 192, 264
112640.....	178	135474.....	254, 262
112823.....	188, 192	135479.....	268, 276
113152.....	78	135523.....	304
113153.....	78	135565.....	254, 262
113222.....	58, 62, 68, 74	135566.....	254, 262
113229.....	76	135696.....	14, 264, 304
113561.....	298	135714.....	264
113566.....	296	135716.....	290
113937.....	58, 62, 68, 74	135778.....	82, 84, 132, 134, 136, 150, 152, 162, 166, 168, 170, 174, 178, 182, 186, 248, 256, 260, 268, 276
115146.....	232	135779.....	256
115670.....	58, 62, 68, 74	135780.....	132, 136, 140, 268, 276, 376
115759.....	230	135781.....	268, 276
118029.....	272, 278	135783.....	202, 204, 206, 208, 210, 212
118137.....	246	135785.....	14, 20, 22, 24, 26, 158, 190, 194, 202, 204, 206, 208, 210, 212, 272, 358, 362, 372
118239.....	298		
120518.....	154		
120845.....	26, 28		
120901.....	76		
123306.....	154		
123982.....	156		

## 索引

- 135788 ..... 132, 134, 136, 138, 140, 144, 146, 148, 188,  
192, 196, 256, 268, 276  
135799 ..... 2, 6, 10, 14, 20, 22, 24, 26, 44, 46, 80, 82, 84,  
110, 112, 118, 120, 122, 124, 126, 128, 130, 138,  
142, 144, 146, 148, 150, 152, 156, 160, 190, 194,  
202, 204, 206, 208, 210, 212, 218, 246, 258, 264,  
272, 278, 282, 292, 304, 318, 322, 326, 356, 362,  
368, 372  
135800 ..... 346, 350  
135818 ..... 256  
135821 ..... 150, 160, 256, 270, 278  
135852 ..... 264  
135860 ..... 262  
135865 ..... 80, 82, 84, 132, 134, 136, 138, 150, 152, 156,  
160, 162, 166, 168, 170, 174, 178, 182, 186, 248,  
256, 260, 268, 270, 274, 276, 366  
135866 ..... 132, 136, 138, 140, 254, 256, 260, 262, 268,  
270, 274, 276, 376  
135867 ..... 138, 140, 144, 146, 148, 150, 152, 154, 156,  
188, 192, 268, 276, 356, 360  
135868 ..... 132, 134, 136, 138, 140, 144, 146, 148, 150,  
152, 160, 188, 190, 192, 196, 256, 262, 264, 268,  
270, 276, 278  
135887 ..... 256, 264  
135888 ..... 262, 270, 276  
135889 ..... 196, 262  
135894 ..... 14, 26, 34, 222, 224  
135900 ..... 362  
135903 ..... 18, 20, 22, 24, 28, 30, 32, 34, 86, 88, 90, 226,  
246  
135957 ..... 138, 140, 356, 360  
135959 ..... 6, 100, 226  
135985 ..... 276  
136005 ..... 48, 50, 52, 54  
136034 ..... 276  
136036 ..... 48, 50, 52, 54, 280, 332, 334, 336, 338, 340  
136095 ..... 80, 84, 162, 166, 174, 178, 182, 186, 270  
136097 ..... 156, 248, 262  
136112 ..... 264  
136113 ..... 364  
136122 ..... 4, 80, 84  
136143 ..... 86, 88, 90, 92  
136144 ..... 80, 156, 160, 178  
136145 ..... 162, 166, 174, 178  
136146 ..... 168, 170, 182, 186  
136150 ..... 162, 166, 174  
136151 ..... 44, 110, 112, 150, 198, 200, 204, 208, 212,  
258, 318, 322, 326  
136167 ..... 226, 228  
136178 ..... 6, 14, 278, 282  
136195 ..... 254, 260  
136209 ..... 46, 96, 100, 102  
136211 ..... 198, 200, 202, 204, 206, 208, 212  
136220 ..... 256, 270  
136231 ..... 14, 258  
136240 ..... 80, 178  
136244 ..... 138, 140, 376  
136245 ..... 138, 140, 144, 146, 148, 188, 196  
136249 ..... 270, 276, 366  
136254 ..... 192  
136256 ..... 262, 270  
136257 ..... 262  
136258 ..... 262  
136269 ..... 132  
136291 ..... 96, 100  
136300 ..... 118, 120, 122, 124, 222, 224, 248  
136302 ..... 372  
136310 ..... 82, 84  
136312 ..... 280  
136325 ..... 262  
136327 ..... 156, 188, 192  
136339 ..... 8, 304, 372  
136342 ..... 8, 304, 372  
136355 ..... 138, 142, 144, 146, 148, 190, 194, 196  
136395 ..... 46, 118, 120, 122, 124, 126, 318, 322, 326,  
368  
136399 ..... 130, 300  
136401 ..... 96, 100  
136410 ..... 156, 248  
136431 ..... 2, 14, 18, 20, 22, 24, 26, 28, 30, 32, 34, 76, 86,  
88, 90, 96, 100, 102, 108, 110, 112, 118, 122,  
126, 226, 246, 264, 292, 298, 304, 318, 322, 326,  
344, 362  
136438 ..... 376  
136440 ..... 18, 20, 22, 80, 84, 292, 344  
136442 ..... 142, 146, 148, 152, 164, 166, 168, 170, 176,  
180, 184, 186, 190, 194, 202, 204, 206, 208, 210,  
212  
136443 ..... 100  
136445 ..... 92  
136446 ..... 96, 100, 102, 294  
136453 ..... 138  
136459 ..... 256  
136464 ..... 250  
136485 ..... 92, 156, 220, 222, 224, 304  
136486 ..... 152, 190, 194  
136495 ..... 138, 142, 144, 146, 148  
136524 ..... 132, 134, 136  
136527 ..... 188  
136540 ..... 162, 166, 168, 172, 174, 180, 184, 186  
136561 ..... 220, 222, 372  
136592 ..... 96, 100  
136595 ..... 222  
136604 ..... 220  
136613 ..... 220  
136635 ..... 222, 266  
136640 ..... 2, 14, 122, 126, 128, 322, 326  
136653 ..... 366  
136654 ..... 366  
136655 ..... 216, 252

## 索引

136671	4	158174	132, 134, 136
136701	80, 84	160725	252
136702	96, 100	163088	284
136736	14	164061	94, 98, 102
136741	262	164213	94, 98, 102
136748	224	164214	94, 98, 102
136749	10, 282	164215	92
136756	254, 260	164216	92
136759	26, 30, 32, 34, 96, 100, 264, 304, 372	165168	130
136773	228, 292, 298, 372	165524	12, 232, 292
136784	254, 260	165588	130
136808	256	165735	26, 28
136824	36, 222, 224	167307	256, 262
136842	96, 100	172025	354
136850	132, 134, 136	172046	354
136857	32, 292	172259	28
136882	94, 100	172340	356, 362
137092	346	174304	76, 356, 362
137118	348	174436	230
137375	76, 94, 98, 356, 362	174849	104, 316, 320, 324
137476	94, 98, 102	174879	82, 84
137519	346	181712	252
137529	108, 316, 320, 324	184303	150, 152, 156, 162, 166, 168, 170, 174, 182, 186, 248, 256
137721	94, 98	184461	138, 140, 144, 146, 148, 150, 152, 154, 156, 356, 360
137754	346	184584	348, 350
137825	98	184597	104, 318, 322, 326
137980	104, 316, 320, 324	184642	224
139003	78	184643	298
140250	102	184644	162, 166, 174
141220	296	184646	292, 298
141783	274	184648	32, 272, 278
143107	76	184649	2
144505	272, 274	184652	310
144531	296, 342	184654	272, 278
144724	292	184656	168, 172, 180, 190, 194, 304
145249	26, 28	184657	6, 258, 272
145558	18, 20, 22	184658	150, 152, 156, 160, 258
145840	20, 22, 24	184661	2, 10, 28, 358, 364, 372
152439	86, 88, 90	184662	28, 130, 246
152520	82, 84, 156	184663	76
152602	76	184664	312
152655	2, 14, 44, 120, 124, 262, 304, 318, 322, 326, 352	184665	2, 304, 358, 364
152668	6, 96, 100, 130, 162, 166, 174, 220, 224, 226, 298, 372	184667	2, 96, 100, 264, 298
152670	262, 372	184669	76
152702	294	184672	298
152730	26, 92, 96, 100, 102	184673	76, 304
152731	312	184679	298
152732	26, 80, 82, 84, 304, 368	184683	220
152779	292, 304	184685	222
152947	272	184692	130, 142, 146, 148, 152, 164, 166, 168, 170, 176, 180, 184, 186, 190, 194, 202, 204, 206, 208, 210, 212
153151	254, 260	184695	304
156178	80		
156501	154		

## 索引

184696	10, 76, 156, 330, 372	226400	76
184697	106, 312, 318, 322, 326	226861	52, 54
184701	220	226926	76
184705	222	226927	76
184706	16	226941	58, 62, 68, 74
184708	96, 100, 294, 372	226983	58, 62, 68, 74
184709	38, 40, 42, 46, 298, 304	227656	26
184711	14, 26, 28, 130, 222, 224, 264	227747	26
184712	2, 358, 362	227914	26, 28
184714	48, 50, 52, 54, 100, 156, 304	228292	94, 98, 102
184717	82, 84, 86, 88, 90, 156, 298	228299	94, 98
184718	14	228301	94, 98
191353	94, 100	228302	102
191489	6, 18, 20, 22, 24, 30, 32, 34, 92, 364	228316	108, 318, 322, 326
193187	296	228319	104, 316, 320, 324
193240	288	228322	92
193241	288	228338	82, 84
193242	288	228381	86, 88, 90
193243	288	228382	98
197135	96, 100	228384	98
197171	18, 20, 22, 24, 202, 206, 210, 258, 262, 272, 278, 372	228385	98
197225	266	228460	94, 98
197229	222	228477	94, 100
197230	220, 224	228478	94, 98
197275	26	228479	94, 98
197320	292	228485	94, 98
197408	228	228604	94, 98
198927	250	228611	94, 98
206340	222	228614	94
206966	284	228619	98
207346	228	228848	98
208172	268, 276	230968	296, 342
208288	268, 276	232219	150, 152, 156
210661	290	232233	150, 152, 156, 188, 192
210690	288	232369	154
210918	294	232371	154, 156
210985	290, 344	232395	150, 152, 156, 162, 166, 168, 170, 174, 182, 186, 248
220084	230	232397	188, 192
220107	6	232405	188, 192
220758	202, 206, 210	232585	32
220807	242	232632	156
220814	242	232676	220
220817	238	232746	156
220824	238	232747	154
220831	240	232762	330
220832	240	232806	130
220834	240	232813	154
220835	242	233280	154
220836	238	233371	360
220939	104, 316, 320, 324	233443	356, 362
220941	104, 316, 320, 324, 346	233445	356, 362
224795	154	233446	358, 362
226280	48, 50, 52, 54, 280	233447	362
226295	48, 50, 52, 54, 334, 336, 338, 340	233450	360



## 索引

233513 .....	360	247222 .....	290
233514 .....	362	247750 .....	256
233519 .....	360	248643 .....	220, 222
233588 .....	274	251414 .....	154
233621 .....	362	251415 .....	154
233622 .....	362	251420 .....	154
233623 .....	362	251575 .....	208
233625 .....	362	251879 .....	220
233635 .....	332	251881 .....	220
233640 .....	268, 274	252058 .....	262
233642 .....	268, 274	252176 .....	130
233644 .....	274	252179 .....	202, 206, 256, 262
233646 .....	274	252236 .....	372
233654 .....	362	252272 .....	292, 344
233655 .....	362	252284 .....	14
233656 .....	362	252292 .....	372
233657 .....	362	252307 .....	138, 140, 356, 360
233658 .....	362	252398 .....	372
233659 .....	362	252423 .....	78
233660 .....	362	252525 .....	262
233661 .....	362	252541 .....	10
233705 .....	362	252581 .....	4, 80, 84
233706 .....	362	252621 .....	356, 360
233724 .....	356, 360	252633 .....	150, 152, 156, 248, 258
233725 .....	356, 360	252638 .....	156
233736 .....	360	252655 .....	304
233738 .....	360	252687 .....	106, 128, 316, 320, 324
233745 .....	230, 356, 362	252795 .....	376
233748 .....	280	252902 .....	274
233770 .....	280	252958 .....	288
233799 .....	332	253607 .....	264
233800 .....	332	253635 .....	272
233841 .....	304	253644 .....	264
233912 .....	218	253645 .....	264
233913 .....	218	253646 .....	264
233914 .....	218	253905 .....	272
242352 .....	256	254179 .....	216
243542 .....	268, 276	254218 .....	214
243604 .....	264	254219 .....	216
243661 .....	264	254220 .....	214, 216
243711 .....	264	255461 .....	162, 166, 174
243826 .....	264	257054 .....	78
243830 .....	264	257089 .....	78
243831 .....	264	258318 .....	284
243840 .....	256, 262, 264	258391 .....	302
243900 .....	264	258454 .....	352
243983 .....	272, 274	258458 .....	352
243984 .....	272, 274	258703 .....	284
243985 .....	272, 274	273031 .....	226
243986 .....	272, 274	273032 .....	226
243995 .....	272	273052 .....	346, 350
245158 .....	356, 360	273078 .....	94, 98
245428 .....	236	273122 .....	86, 88, 90
245432 .....	236	273138 .....	86, 88, 90
245433 .....	236	273258 .....	94, 98

索引

273259	94, 98	275404	20
273278	86, 90	275405	20
273281	88	275406	32
273283	86, 90	275407	32
273284	88, 92	275460	22
273285	188, 192	275461	22
273304	86, 88, 90	275464	32
273309	92	275465	32
273347	108, 316, 320, 324	275483	24
273373	108	275484	24
273375	110, 112	275513	34
273376	108	275514	34
273440	232	275521	360
273453	328	275524	360
273523	110, 112, 316, 320, 324	275530	360
273524	108, 316, 320, 324	275532	360
273536	108, 316, 320, 324	275533	360
273594	328	275542	360
273615	312	275543	360
273637	92	275614	360
273653	82, 84	275675	24
273666	108, 110, 112	275690	34
273680	80	275770	34
273689	328	275837	22, 24
273758	94, 98	275860	28
273759	102	275864	28
273772	92	275877	26
273777	86, 88, 90, 92	275879	26
273787	82	275902	26
273788	84	275938	18, 20, 22
273789	84	275941	18, 20, 22
273790	80	279085	230, 356, 362
273795	80	279528	230
273798	80	283002	76
273813	126, 320	283008	366
273823	126	283046	140
273831	86, 88, 90, 92	283047	140
273860	80	283048	140
273861	86, 88, 90	283051	196
273873	230	283052	196
273875	94, 98	283053	174
273907	94, 98, 328	283055	174
273926	94, 98, 102	283056	174
273963	94, 98, 328	283057	162, 166, 174
273968	128, 320, 324	283058	162, 166, 174
275211	26	283059	162, 166, 168, 170, 174, 182, 186
275232	26, 28	283060	162, 166
275308	32	283061	356, 360
275309	32	283062	356, 360
275319	22	283063	138, 140, 144, 146, 148
275320	22	283065	138, 140
275324	26	283066	366
275332	28	283074	182, 186
275348	26	283075	182, 186
275375	26	283077	356, 360

## 索引

283091 .....	188, 192	283301 .....	154
283092 .....	188, 192	283302 .....	154
283096 .....	182	283303 .....	154
283102 .....	140	283304 .....	154
283104 .....	140	283305 .....	154
283141 .....	174	283306 .....	154
283143 .....	174	283307 .....	154
283144 .....	174	283320 .....	146
283164 .....	196	283321 .....	146
283180 .....	174	283323 .....	146
283182 .....	174	283327 .....	168, 170
283183 .....	174	283412 .....	148
283201 .....	140	283413 .....	148
283202 .....	138, 140, 144, 146, 148	283431 .....	186
283205 .....	196	283432 .....	186
283231 .....	140	283433 .....	186
283232 .....	140	283456 .....	140
283233 .....	140	283457 .....	140
283238 .....	146, 148	283458 .....	140
283239 .....	146, 148	283461 .....	196
283240 .....	146	283462 .....	196
283241 .....	146	283500 .....	132
283242 .....	146, 148	283501 .....	134
283243 .....	146, 148	283502 .....	136
283244 .....	152	283515 .....	148
283245 .....	152	283520 .....	178
283246 .....	166	283521 .....	178
283247 .....	166	283522 .....	178
283248 .....	166	283523 .....	178
283249 .....	166	283525 .....	192
283251 .....	168, 170	283526 .....	178
283252 .....	190	283527 .....	182
283253 .....	188	283528 .....	182
283254 .....	188	283529 .....	186
283255 .....	188	283533 .....	186
283256 .....	188	283534 .....	182
283257 .....	188	283535 .....	182
283258 .....	170	283540 .....	182, 186
283259 .....	170	283541 .....	182
283260 .....	170	283542 .....	182
283261 .....	170	283555 .....	356, 362
283262 .....	170	283567 .....	132, 136
283263 .....	170	283568 .....	134
283283 .....	160	283569 .....	132, 134, 136
283284 .....	160	283570 .....	134
283285 .....	160	283571 .....	356, 360
283291 .....	246	283579 .....	366
283293 .....	152	283580 .....	192
283294 .....	152	283581 .....	178
283295 .....	152	283582 .....	178
283296 .....	152	283620 .....	154
283297 .....	152	283697 .....	212
283298 .....	154	283744 .....	274
283299 .....	154	283747 .....	178
283300 .....	154	283750 .....	170, 182

## 索引

283785 .....	178	286485 .....	78
283790 .....	154	286486 .....	78
283791 .....	162, 166, 174	286488 .....	78
283797 .....	140, 166, 174	286489 .....	78
283807 .....	142, 166, 174	286490 .....	78
283810 .....	178	286493 .....	58, 62, 68, 72
283818 .....	146, 148, 152, 162, 168, 170, 178, 182, 186, 190, 192, 202, 204, 206, 208, 210, 212	286562 .....	56, 60, 66, 72
283820 .....	146, 148, 152, 162, 168, 170, 178, 182, 186, 190, 192, 202, 204, 206, 208, 210, 212	286563 .....	60, 66, 72
283849 .....	198, 200, 202, 204, 206, 208, 212	286564 .....	56
283984 .....	138, 140, 144, 146, 148	286565 .....	56, 66, 72
283987 .....	168, 170, 178, 190, 192	286566 .....	58
283988 .....	168, 170, 178, 190, 192	286567 .....	58
283989 .....	168, 170, 178, 190, 192	286573 .....	62
283990 .....	150, 160	286574 .....	66
283993 .....	150, 152, 154, 256	286575 .....	68
284215 .....	290	286576 .....	72
284548 .....	290	286579 .....	56, 60, 66, 72
284549 .....	296	286580 .....	60, 66, 72
284550 .....	298	286581 .....	56
286087 .....	76	286582 .....	56, 66, 72
286089 .....	76, 78	286583 .....	58
286257 .....	48, 50, 52, 54	286584 .....	58
286315 .....	48, 52, 334, 338	286590 .....	62
286316 .....	48, 52, 334, 338	286591 .....	66
286317 .....	52, 308	286592 .....	68
286318 .....	48, 50, 54, 306, 336, 340	286593 .....	72
286319 .....	48, 50, 52, 54, 306, 308, 336, 340	286597 .....	56
286320 .....	54	286598 .....	56
286321 .....	306, 308	286599 .....	56
286322 .....	306, 308	286602 .....	60
286323 .....	306, 308	286609 .....	56
286329 .....	48, 52	286610 .....	56
286330 .....	50, 54, 336, 340	286611 .....	56
286331 .....	48, 50, 52, 54, 336, 340	286614 .....	60
286332 .....	52, 308	286615 .....	66
286333 .....	54	286616 .....	66
286362 .....	62, 68, 74	286618 .....	72
286363 .....	62, 68, 74	286621 .....	58, 64, 70, 74
286440 .....	58, 62, 68, 74	286627 .....	58, 62, 68, 72
286445 .....	78	286628 .....	62, 68, 72
286461 .....	58, 62, 68, 72, 334, 336	286629 .....	62, 68, 72
286462 .....	58, 62, 68, 72, 338, 340	286661 .....	52
286463 .....	62, 68, 72	286662 .....	52
286464 .....	62, 68, 72	286663 .....	52
286465 .....	62, 68, 72	286669 .....	48
286466 .....	62, 68, 72	286670 .....	48
286475 .....	58, 64, 68, 74, 334, 336, 338, 340	286672 .....	54
286476 .....	58, 64, 68, 74, 334, 336, 338, 340	286673 .....	54
286477 .....	58, 64, 70, 74, 334, 336, 338, 340	286674 .....	54
286478 .....	58, 64, 70, 74	286676 .....	54
286479 .....	16, 58, 64, 70, 74	286679 .....	50
286481 .....	58, 62, 68, 74	286680 .....	50
286483 .....	78	286683 .....	308
		286684 .....	308
		286685 .....	308

## 索引

286686	308	286884	64
286687	308	286885	66
286690	306	286886	66
286691	306	286888	72
286692	306	287701	288
286703	76	288195	230
286705	48, 50, 52, 54	289220	2
286741	6	289235	8
286744	60	289261	2
286749	60	289358	2
286753	64	289359	8
286754	60	289375	14
286756	64	289380	14
286757	60	289439	14
286758	56, 60, 66, 72	289483	14
286759	60, 66, 72	289487	14
286760	56	289566	300
286761	56, 66, 72	289567	300
286763	58	289618	14
286764	58	289621	14
286765	60	289654	10
286766	62	289742	2
286767	66	289759	130
286768	68	289762	230
286769	72	289763	230
286779	56	289869	130
286780	56	289880	80
286781	56	289924	14
286783	64	289925	14
286784	60	291484	220
286785	60	291485	220
286786	66	292692	290, 344
286787	66	293054	266
286789	72	294350	270, 276
286826	76	295929	270, 274
286833	54	300539	270
286834	54	302204	230, 292, 356, 362
286838	306	303021	290
286861	62, 68, 74	303033	290
286862	62, 68, 74	303169	296
286863	62, 68, 74	303251	292, 344
286864	60	303283	292
286865	60, 68	303341	292
286866	66, 72	303379	288
286869	60	303380	290
286870	60, 68	303486	288
286871	66, 72	303491	288
286874	60	303492	288, 344
286875	60, 68	303520	344
286876	66, 72	303525	288, 344
286879	64	303691	288
286880	64	303693	288
286881	64	303766	288
286882	64	303832	290
286883	64	303839	288, 344

## 索引

303898	292	311752	122, 320
303961	288	311753	124, 320
304611	366	311789	334
305330	252	311790	336
307727	230	311791	338
308943	314	311792	340
309079	32	311795	128
310031	284	311807	376
310702	274	311808	376
311054	346	311810	376
311055	346	311811	376
311068	346	311814	376
311069	346	311815	376
311190	104, 316	311822	128, 320
311193	104, 316	311863	118, 316, 324
311207	104	311864	120, 316, 324
311210	104	311868	324
311237	86, 88, 90	311870	324
311238	86, 88, 90	311882	328
311284	82	311906	126, 320, 324
311285	80	311949	82
311303	104	311959	350
311306	104, 320	311964	118, 122, 126, 316, 320, 324
311318	222	311965	120, 124, 316, 320, 324
311321	346, 350	311972	350
311322	346, 350	312654	142, 146, 148, 152, 162, 166, 168, 170, 174, 178, 182, 186, 190, 192, 204, 208, 212
311325	104, 316, 320, 324	312655	202, 206, 210
311327	104, 320, 324	312673	310
311347	316, 320, 324	312675	130
311359	92	312680	130
311365	104, 324	313035	118, 120, 122, 124
311368	104, 324	313064	218
311464	282	313192	218
311493	230	313303	14
311523	104, 316, 320, 324	313304	14
311524	104, 128, 316, 320	313374	310
311611	80, 84	313406	288
311612	80	313421	234
311613	80, 84	313422	234
311615	108, 316, 320, 324	313423	234
311617	108, 316, 320, 324	313424	234
311620	94, 98	313425	288
311627	80	313432	14
311632	92	313461	302
311643	114, 116	313501	366, 370
311644	116	313502	366, 370
311645	116	313531	234
311646	116	313532	234
311647	116	313533	234
311648	116	313534	234
311658	114	313537	234
311672	108, 316, 320, 324	313538	234
311694	122	313554	234
311695	124	313555	234
311729	122, 320, 324		

## 索引

313566	282	313831	372
313574	234	313832	374
313575	234	313833	370
313580	234	313834	370
313581	234	313835	370
313644	218	313836	370
313705	282	313837	370
313725	230	313838	370
313729	230	313839	372
313733	230	313841	370
313744	366	313843	374
313745	366	313844	372
313749	366	313845	372
313750	366	313846	372
313767	8	313847	372
313768	230	313848	372
313780	366	313849	372
313783	14	313869	370
313787	230	313881	230, 372
313788	366	313882	370
313789	368	313883	370
313790	368	313884	370
313797	366	313940	218
313798	370	313964	86, 88, 90, 92
313799	370	316044	290
313800	370	316095	288, 344
313801	366	316096	288, 344
313802	370	316110	288
313803	372	316118	288
313804	370	316119	288
313805	370	316284	288, 344
313806	370	316293	292
313807	370	316330	290, 342
313808	366	316358	288
313809	370	316639	230, 292
313810	370	316649	230, 292
313811	370	316662	230, 344
313812	370	316793	290, 342
313813	370	316794	288
313814	370	316847	290, 342
313815	370	316848	290, 342
313816	372	316851	290, 342
313817	370	316859	294, 344
313818	370	316860	292, 344
313819	370	319051	26
313820	370	319095	16
313821	370	319098	16
313822	370	319099	16
313824	370	319100	16
313825	370	319102	16
313826	370	319105	16
313827	370	319222	18, 20, 22, 24
313828	370	319223	18, 20, 22, 24
313829	372	319225	30, 32, 34
313830	372	319265	28

## 索引

319345	16	320203	156
319346	16	320205	292, 296
319347	16	320206	26, 28
319366	24	320207	86, 88, 90, 92
319429	42	320208	298
319430	38, 40	320213	296
319431	38, 40, 42	320214	76
319480	30	320215	76
319481	30	320218	8
319482	30	320219	298
319483	30	320220	304, 368
319540	16	320248	218
319583	28	320290	18, 20, 22, 24, 30, 32, 34
319604	154	320304	2
319629	18	320311	76
319630	18	320327	14
319631	18	320336	198, 200, 202, 204, 206, 208, 210, 212, 256, 262
319632	18	320360	334, 336, 338, 340
319662	16	320390	224
319674	16	320404	304
319675	16	320409	224
319676	28	320410	224
319707	26	320448	38, 40, 42, 198, 200, 202, 204, 206, 208, 212
319708	26	320474	274
319715	22, 24	322970	84
319716	22, 24	323017	192
319719	18	323018	178
319720	18	323023	168, 170, 178, 190, 192
319721	20	323039	214
319722	22	323040	216
319723	22	323041	216
319724	22	323042	216
319725	22	323046	228
319722	24	323049	290
319727	24	323130	214, 216
320011	292, 344	323145	214, 216
320026	4, 76	323164	198, 200, 206, 208
320039	298	323165	200
320060	18, 20, 22, 294, 344	323166	198, 200, 206, 208
320089	76	323168	212
320148	16	323169	198, 200, 204, 208
320154	292	323172	200
320167	26	323195	214
320168	80, 84	323197	214
320175	108, 318, 322, 326	323228	260
320176	298	323237	260
320179	108	323246	260
320180	94, 100, 102, 108, 110, 112, 118, 122, 126, 322, 326	323247	260
320181	24	323249	260
320182	28	323259	260
320187	106, 318, 320, 326	323260	260
320190	22, 24, 38, 40, 42, 46, 304	323294	260
320192	104, 318, 320, 324, 328	323295	260
320196	80	323296	260



## 索引

323297 .....	260	323516 .....	230
323298 .....	256, 260	323518 .....	212
323299 .....	260	323519 .....	188
323304 .....	260	323535 .....	254
323305 .....	260	323536 .....	162
323307 .....	260	323537 .....	162
323308 .....	260	323541 .....	196
323310 .....	260	323542 .....	196
323320 .....	260	323543 .....	254
323329 .....	206	323544 .....	254
323337 .....	202, 206, 210	323545 .....	204, 208
323354 .....	196	323547 .....	256
323355 .....	196	323551 .....	138
323357 .....	376	323552 .....	138
323373 .....	376	323553 .....	138
323388 .....	252	323554 .....	144
323390 .....	252	323555 .....	144
323409 .....	154, 248	323556 .....	162
323410 .....	154, 248	323557 .....	162
323419 .....	256, 260	323558 .....	162
323428 .....	188, 192	323559 .....	162
323429 .....	188, 192	323560 .....	190
323453 .....	144	323561 .....	188
323454 .....	144	323562 .....	168
323463 .....	168	323563 .....	168
323464 .....	168	323564 .....	168
323465 .....	168	323565 .....	254
323469 .....	190	323566 .....	254
323471 .....	188	323568 .....	196
323472 .....	150	323569 .....	196
323473 .....	150	323575 .....	204, 208
323475 .....	150	323576 .....	204
323480 .....	138	323583 .....	206
323481 .....	138	323619 .....	252
323482 .....	138	323625 .....	252
323483 .....	162	323629 .....	150
323488 .....	254	323630 .....	150
323489 .....	254	323632 .....	150
323490 .....	254	323633 .....	150
323491 .....	254	323636 .....	376
323494 .....	254	323637 .....	376
323495 .....	254	323650 .....	254
323498 .....	254	323657 .....	250
323501 .....	254	323687 .....	84
323502 .....	254	323688 .....	84
323503 .....	254	323710 .....	210
323504 .....	254	323712 .....	254, 260
323505 .....	162	323733 .....	254
323506 .....	268	323735 .....	202, 206
323507 .....	268	323736 .....	202
323508 .....	268	323737 .....	202
323509 .....	268	323738 .....	202, 206
323510 .....	268	323739 .....	202, 206
323511 .....	268	323741 .....	202, 206
323512 .....	268	323742 .....	202, 206

## 索引

323743 .....	206	327659 .....	298
323744 .....	206	327664 .....	296
323746 .....	210	327672 .....	290
323747 .....	210	327682 .....	342
323748 .....	210	327692 .....	296
323749 .....	210	327694 .....	296
323750 .....	210	327696 .....	296
323762 .....	264	327704 .....	288
323765 .....	274	327710 .....	294
323772 .....	198, 200	327716 .....	292
323773 .....	204, 208, 212	327717 .....	230, 296, 342
323795 .....	198, 200	327738 .....	292
323830 .....	248	327739 .....	296
323838 .....	150	327740 .....	296
323839 .....	150	327745 .....	292
323855 .....	376	327749 .....	290
323856 .....	376	327751 .....	290
323861 .....	260	327755 .....	288
323862 .....	272	327756 .....	288
323866 .....	228	327771 .....	296
323879 .....	274	327786 .....	290
323880 .....	268	327798 .....	290, 342
323881 .....	274	327802 .....	230, 296, 342
323883 .....	274	327807 .....	296, 342
323884 .....	268	327808 .....	296, 342
323885 .....	274	327817 .....	298
323887 .....	274	328534 .....	222
323906 .....	268	328539 .....	222
323907 .....	264	328547 .....	222
323914 .....	204	328556 .....	222
323915 .....	208	335301 .....	10, 302
323917 .....	212	335924 .....	108, 316, 320, 324
323918 .....	208, 212	340049 .....	236
323921 .....	192	340050 .....	242
323923 .....	254, 260	340051 .....	238
323926 .....	204, 208	340052 .....	240
323937 .....	222	340076 .....	374
327086 .....	230, 292, 344	340077 .....	372
327089 .....	290, 344	340078 .....	372
327179 .....	288	340091 .....	312
327255 .....	290	340095 .....	330
327294 .....	296	340096 .....	330
327304 .....	296	340113 .....	2
327428 .....	288	340122 .....	2
327429 .....	288	340129 .....	230
327532 .....	296	340146 .....	108, 316, 320, 324
327534 .....	292	340164 .....	230
327535 .....	292	340183 .....	222
327561 .....	288	340191 .....	82, 84
327563 .....	296	340193 .....	2
327588 .....	298	340201 .....	234
327600 .....	292, 342	340202 .....	234
327649 .....	296	340203 .....	234
327655 .....	342	340204 .....	234
327656 .....	342	340210 .....	302

## 索引

340212 .....	302	360360 .....	246
340215 .....	2	360361 .....	2
340216 .....	98	360374 .....	14
340218 .....	222	360375 .....	14
340224 .....	86, 88, 90	360376 .....	114
340274 .....	46	360378 .....	14
340548 .....	142, 166, 174	360379 .....	14
340549 .....	146, 148, 152, 162, 168, 170, 178, 182, 186, 190, 192, 204, 208, 212	360509 .....	22, 24
340575 .....	202, 206, 210	360516 .....	354
340576 .....	202, 206, 210	360520 .....	44
340648 .....	84	360521 .....	44
340681 .....	36	360540 .....	324
340841 .....	36	360541 .....	230
340955 .....	224	360554 .....	12
340956 .....	224	360555 .....	12
352001 .....	224	360676 .....	346
352163 .....	224	360677 .....	346
360004 .....	302	360678 .....	346
360035 .....	84	360679 .....	346
360036 .....	202	360680 .....	346
360039 .....	150	360685 .....	346
360044 .....	312	360720 .....	304
360045 .....	312	360723 .....	302
360069 .....	302	360734 .....	304
360072 .....	302	360748 .....	2
360076 .....	302	360749 .....	2
360077 .....	302	360750 .....	2
360079 .....	302	360751 .....	2
360103 .....	302	360754 .....	44
360105 .....	304	360755 .....	44
360106 .....	302	360757 .....	46
360108 .....	302	360758 .....	46
360110 .....	302	360759 .....	46
360114 .....	302	360760 .....	46
360119 .....	302	360769 .....	46
360120 .....	302	360770 .....	46
360122 .....	302	360797 .....	14
360127 .....	10	360798 .....	14
360134 .....	302	360823 .....	224
360144 .....	94	360824 .....	224
360150 .....	36	360828 .....	224
360151 .....	36	360840 .....	224
360163 .....	154	360847 .....	304
360166 .....	6	360848 .....	302
360168 .....	302	360850 .....	304
360175 .....	6	360862 .....	304
360186 .....	94	360863 .....	304
360199 .....	104, 316	360870 .....	76
360201 .....	104, 316	360939 .....	302
360212 .....	224	360940 .....	302
360217 .....	356	368239 .....	224
360218 .....	356	368338 .....	224
360235 .....	356	368385 .....	314
360249 .....	32	500303 .....	224
		500321 .....	226

索引

500557 ..... 314  
500563 ..... 252  
500567 ..... 228  
500593 ..... 314

**B**

B6288 ..... 288  
B6413 ..... 360  
B6414 ..... 360  
B6415 ..... 360  
B6416 ..... 360  
B6447 ..... 300  
B6448 ..... 300  
B6460 ..... 342  
B6801 ..... 310  
B7022 ..... 280  
B7023 ..... 280  
B7027 ..... 352  
B7029 ..... 366  
B7030 ..... 282  
B7117 ..... 196  
B7118 ..... 196  
B7120 ..... 196  
B7122 ..... 332  
B7127 ..... 376  
B7128 ..... 376  
B7130 ..... 376  
B7155 ..... 334  
B7156 ..... 336  
B7157 ..... 338  
B7158 ..... 340  
B7230 ..... 312  
B7238 ..... 330  
B7270 ..... 196  
B7271 ..... 196  
B7274 ..... 376  
B7275 ..... 376  
B7290 ..... 356  
B7291 ..... 356  
B7338 ..... 196  
B7339 ..... 376  
B7346 ..... 302  
B7359 ..... 320  
B7360 ..... 316  
B7361 ..... 316  
B7362 ..... 324  
B7383 ..... 354  
B7392 ..... 296  
B7398 ..... 296, 342  
B7464 ..... 366  
B7466 ..... 366  
B7501 ..... 212, 226, 228, 246, 248, 250, 264, 274, 284,  
286

**C**

C2171 ..... 342  
C2173 ..... 296





# MacDon®

客户

**MacDon.com**

经销商

**Portal.MacDon.com**

产品商标是其各自制造商和/或经销商的标记。

于加拿大印制