

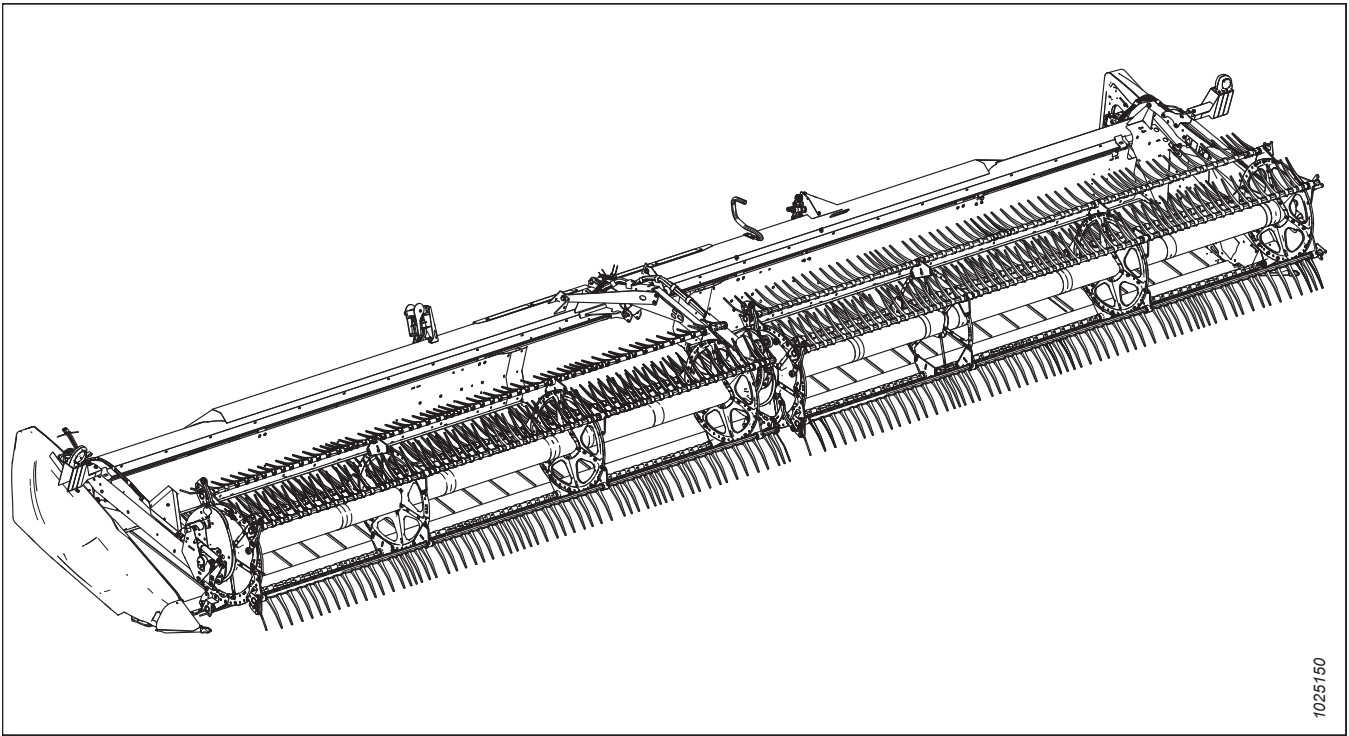
D1 系列 M 系列割晒机配带式输送割台

零部件手册

262198 修订版 A

原始说明的译文

M 系列割晒机配 D1 系列带式输送割台



1025150

出版日期：2023 年 1 月

注：

为了使您的 MacDon 手册保持更新，您可从我们的网站 (www.macdon.com) 或我们的经销商专用网站 (<https://portal.macdon.com>) 上下载 (需要登录)。

本文档提供中文、英语和俄语版本。您可从我们的 MacDon 国际网站 (www.macdon.com) 或我们的经销商专用网站 (<https://portal.macdon.com>) 上下载 (需要登录)。

© 2023 MacDon Industries, Ltd.

本手册中的信息基于印刷时可用且生效的信息。关于本手册中的信息，MacDon Industries, Ltd. 不进行任何形式的陈述或保证，无论明示还是暗示。MacDon Industries, Ltd. 保留随时进行更改的权利，恕不另行通知。

简介

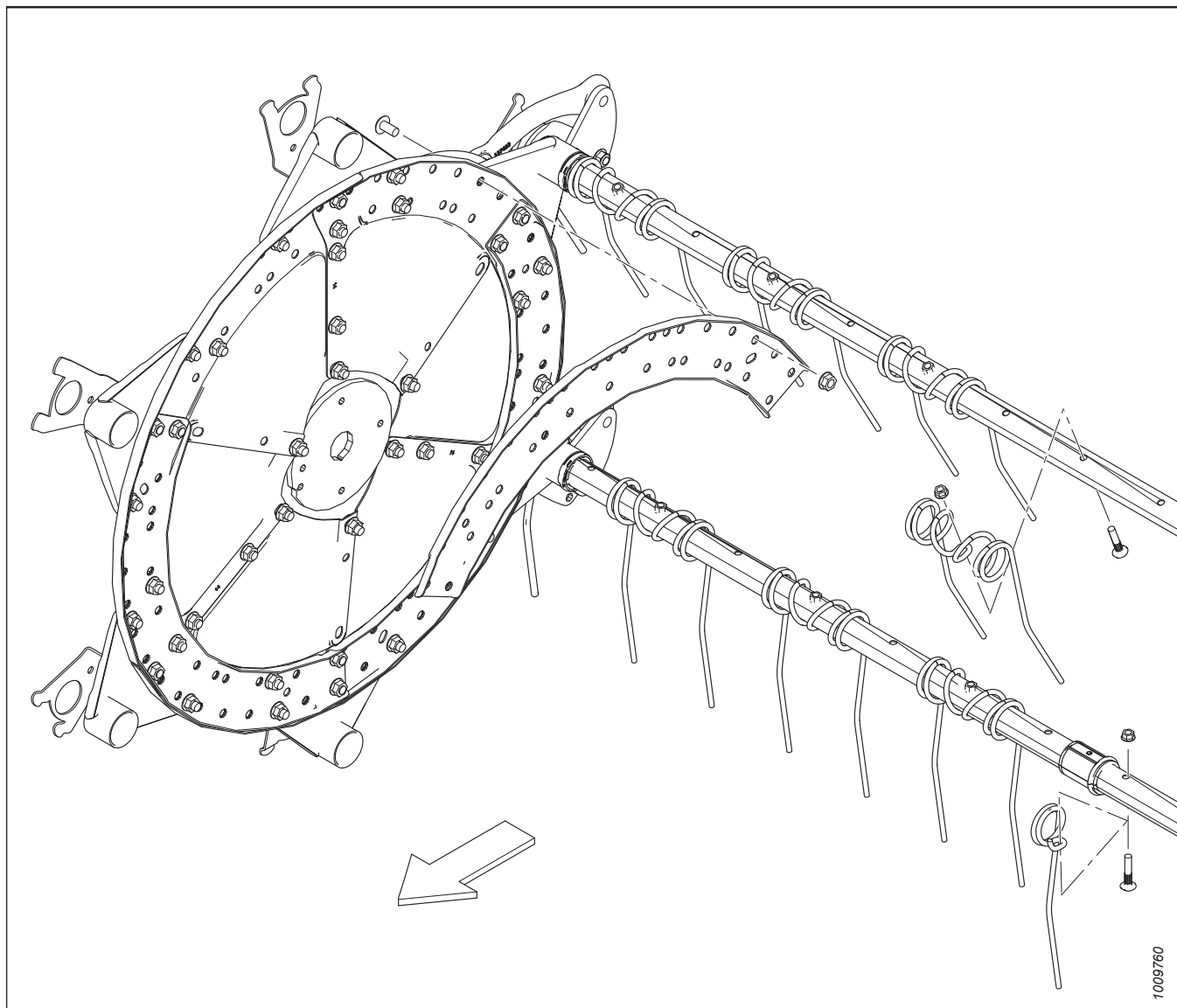
本零部件手册列出了可为 MacDon M 系列割晒机配 D1 系列带式输送割台订购的所有替换零部件。

订购时, 确保提供完整且正确的零部件号. 某些零部件因割台尺寸而异; 请确保为您的装置订购正确的零部件。

粗体字用于显示当前版本中进行的更新. 在每个新版手册中, 先前的修订内容回到正常字体。

MacDon 产品上使用的电子连接器也有出售, 但未在本目录中列出。有关这些连接器清单, 请参阅电气连接器零部件手册 (169641)。

在本手册中, 右侧 (RH) 和左侧 (LH) 是从操作员的位置确定的, 即在驾驶室前置位置面向割晒机. 有时, 插图中使用箭头来指示前置割台位置, 如下图所示。



缩写

A/R – 根据需要 (数量不定)	ASSY – 组件	BHRN – 半圆头颈部滚花
BV – 球阀	CCW – 逆时针	CON – 锥形 (弹簧垫圈)
CSK – 沉头	C/W – 包括	CW – 顺时针
DBLE – 双	DK – 双刀	DR – 双拨禾轮
DT – 扭曲螺纹	FLG – 法兰	GA – 仪表
GR – 级	GS – 草种	HD – 头
HDR – 割台	HFA – 液压前后移动	HH – 六角头
HNBR – 氢化丁腈橡胶	HYD – 液压	I.D.– 内径
IP – 内梅花头	KP – 割刀压力	KR – 割刀回流
LG – 长	LH – 左侧 (从操作员位置确定, 面向割晒机工作方向)	LK – 锁紧
MACH – 机器	MD – MacDon	MFA – 手动前后移动
MY – 型号年份	NC – 美制粗螺纹	NF – 美制细螺纹
NSS – 不单独出售	NT – 窄运输	O.D.– 外径
OPT – 可选	PO – 先导式	PT – 牵引式 (剪草机压裂装置)
RC – 辊链	REF – 参考编号, 手册中的其他地方提到过的零部件号	REG – 常规
RH – 右侧 (从操作员位置确定, 面向割晒机工作方向)	RHSN – 圆头方颈螺栓	RHSSN – 圆头短方颈螺栓
RTD – 带拨禾齿螺旋滚筒	SAE – 汽车工程师协会 (生产零部件所依据的标准)	SD – 侧边输送带
SER – 锯齿	SK – 单刀	SKT HD – 凹头
SMTH – 光滑	SMV – 低速行驶车辆	SOCK – 套筒
SP – 自走式 (割晒机) 割台	SPCL – 特殊	SPH – 球形
SPI – 每英寸锯齿数 (刀片)	SR – 单拨禾轮	STL – 钢 (不锈钢)
STR – 标准	STVR – 干草	TFL – 螺纹全长
THD – 螺纹	TR – 三拨禾轮	UCA – 辅助螺旋输送套件
UDK – 非正时联接双刀	UNC – 统一制粗牙螺纹	UNEF – 统一超细螺纹
UNF – 统一细螺纹	UNS – 统一制特殊螺纹系列	VK – 垂直割刀
WF – 宽车架	ZP – 镀锌	

系列号分段

系列号旁的破折号 (-) 确定该零件适用于给定序列号“之前”或“之后”的机器。

示例：

- -451189 适用于包括序列号 451189 及其之前的机器
- 451190- 适用于包括序列号 451190 及其之后的机器

更改摘要 – D1 系列 (262030 版本 A)

本列表涵盖了自上一版本 (215648 版本 A) 以来进行的更改。

章节	更改摘要	仅供内部使用
1 割台架 – 分禾器和支座, 页码 1	已将套件 335752 的描述从“防护条安装板”更改为“支撑托架”。	零部件
	为分开式割台架新增了割刀座连接支承 125418 和 253552 以及螺栓 103562。移除了螺栓 117015, 已在发货前从车架中移除。将图示 1037275 更新为 1038262。	产品支持部
2 割台架 – 端盖, 页码 5	移除了梅花套筒。	ECN 62840
34 捡拾拨禾轮 – 双拨禾轮割台 (D130、D135、D140 和 D145), 页码 111	修订了备注以包括 4 英寸拨禾齿间隔齿管尺寸。	产品支持部
40 拨禾轮支撑臂和升降油缸, 页码 139	支撑臂贴标总成 255282 和 255788 分别被 335966 和 335967 取代。为 2022 年及以前制造的型号保留支撑臂贴标总成 255282 和 255788。为清晰起见, 新增了系列号分段。	ECN 63501
45 贴标和反光贴标, 页码 157	为 2023 年及以后制造的装置新增了拨禾轮危险贴标 335965; 为 2022 年及以前制造的型号保留贴标 131393。为清晰起见, 新增了系列号分段。将图示从 1031438 更新为 1040556 以显示变更。	ECN 63501
62 (选件) 聚乙烯输送带轨道, 页码 197	新增了可选聚乙烯输送带轨道章节, 带新的图示 1040527。	ECN 62756
74 (选件) 向日葵附件 - 基础套件, 页码 231	托架 119264 被 119747 取代。支架 119265 被 119729 取代。新增了托架 119728。快速连接接盘 119506 被 119722 取代。新增了图示 1038248。	ECN 62619 ECN 62575
75 (选件) 向日葵附件 - 接盘, 页码 235	快速连接接盘 119506 被 119722 取代。弹簧锁紧垫圈 184708 被 30716 取代。新增了接盘门锁组件 119723。新增了图示 1037082。	ECN 62575
76 (选件) 向日葵附件 - 导流板, 页码 237	新增了图示 1037083。	手册
80 (选件) 辅助螺旋输送套件 – 左端, D130、D135 和 D140 (2021 年及以前制造的型号), 页码 249	移除了被取代的 UCA 产品包 B6462、B6463、B6464、B6585、B6586、B6587、B6872 和 B6873。在标题中新增了“2021 年及以前的型号”。	ECN 61273
	在零部件列表中调换了螺母 135248 和 135337; 螺母 135337 现在为紧固件 J, 螺母 135248 现在为紧固件 M。	零部件
81 (选件) 辅助螺旋输送套件 – 右端, D130、D135 和 D140 (2021 年及以前制造的型号), 页码 253	在标题中新增了“2021 年及以前的型号”。	ECN 61273
	新增了 UCA 中间托架维修套件 335589。将图示 1030056 更新为 1038238。	ECN 61410
82 (选件) 辅助螺旋输送套件 – 左端, D145 (2021 年及以前制造的型号), 页码 257	移除了被取代的 UCA 产品包 B6465 和 B6588。在标题中新增了“2021 年及以前的型号”。	ECN 61273
83 (选件) 辅助螺旋输送套件 – 右端, D145 (2021 年及以前制造的型号), 页码 261	在标题中新增了“2021 年及以前的型号”。	ECN 61273
	新增了 UCA 中间托架维修套件 335589。将图示 1024833 更新为 1038243。	ECN 61410
85 (选件) 辅助螺旋输送套件 – 左端, D130、D135 和 D140 (2022 年及以后制造的型号), 页码 267	在手册中新增了 UCA 产品包 B9009、B9010、B9011、B9045、B9046 和 B9047 部分, 带新的图示 1038235。	ECN 61273

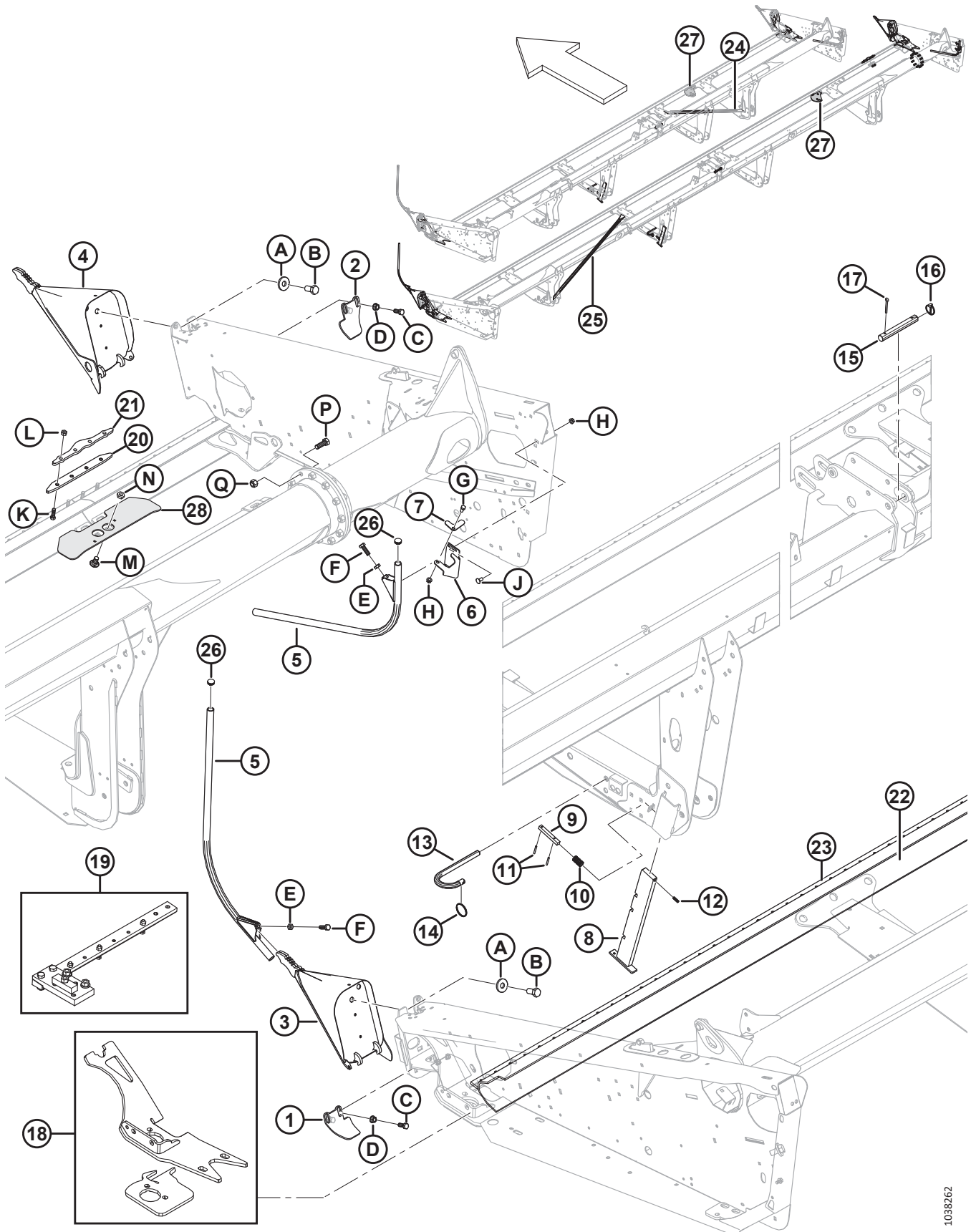
章节	更改摘要	仅供内部使用
86 (选件) 辅助螺旋输送套件 - 右端, <i>D130</i> 、 <i>D135</i> 和 <i>D140</i> (2022 年及以后制造的型 号), 页码 271	在手册中新增了 UCA 产品包 B9009、B9010、B9011、B9045、 B9046 和 B9047 部分, 带新的图示 1038227。	ECN 61273
87 (选件) 辅助螺旋输送套件 - 左端, <i>D145</i> (2022 年及以后制造的型 号), 页码 275	在手册中新增了 UCA 产品包 B9049 和 B9050 部分, 带新的图示 1038237。	ECN 61273
88 (选件) 辅助螺旋输送套件 - 右端, <i>D145</i> (2022 年及以后制造的型 号), 页码 279	在手册中新增了 UCA 产品包 B9049 和 B9050 部分, 带新的图示 1038231。	ECN 61273

简介	i
缩写	ii
系列号分段	iii
更改摘要 – D1 系列 (262030 版本 A)	iv
1 割台架 – 分禾器和支座	1
2 割台架 – 端盖	5
3 护刃器、压紧件和耐磨板 – 单刀、短尖护刃器	9
4 护刃器、压紧件和耐磨板 – 单刀、长尖护刃器和长尖带末端短尖护刃器	11
5 护刃器、压紧件和耐磨板 – 双刀、右端	15
6 护刃器、压紧件和耐磨板 – 双刀、中间和左端	19
7 割刀组件和割刀驱动杆	23
8 分段式割刀 – 单刀割台, 细齿刀片	27
9 分段式割刀 – 单刀割台, 粗齿刀片	31
10 分段式割刀 – 单刀割台, 超粗齿刀片	35
11 分段式割刀 – 双刀割台, 粗齿刀片	37
12 分段式割刀 – 双刀割台, 粗齿刀片	41
13 分段式割刀 – 双刀割台, 超粗齿刀片	45
14 割刀驱动装置 – 单刀和非正时联接双刀割台	49
15 割刀驱动装置 – 正时联接双刀割台	53
16 割刀驱动箱	59
17 割刀液压驱动装置 – 单刀 (D120、D130、D135 和 D140)	61
18 割刀液压驱动装置 – 单刀 (D125、D130 和 D135)	63
19 割刀液压驱动装置 – 正时联接双刀(D115).....	65
20 割刀液压驱动装置 – 正时联接双刀(D120).....	67
21 割刀液压驱动装置 – 正时联接双刀 (D125、D130 和 D135)	69
22 割刀液压驱动装置 – 非正时联接双刀 (D140 和 D145)	71
23 输送带支承和张紧装置	73
24 输送带导流装置 – 割晒机	81
25 输送带背板导流板	83
26 输送带驱动装置 – 手动输送带支承平移 (D115 和 D120)	85
27 输送带驱动装置 – 手动输送带支承平移 (D125、D130、D135 和 D140)	87
28 输送带驱动装置 – 手动输送带支承平移 (D145).....	89
29 输送带驱动装置 – 液压输送带支承平移 (D125) – 2019 年及以前的型号	91
30 输送带驱动装置 – 液压输送带支承平移 (D125) – 2020 年及以后的型号	95
31 输送带驱动装置 – 液压输送带支承平移 (D130、D135 和 D140)	99
32 输送带支承平移 – 阀门	103
33 捡拾拨禾轮 – 单拨禾轮割台 (D115、D120、D125、D130 和 D135)	105
34 捡拾拨禾轮 – 双拨禾轮割台 (D130、D135、D140 和 D145)	111
35 拨禾轮端盖组件	119
36 拨禾轮组件 – 单拨禾轮, 右侧臂	121
37 拨禾轮组件 – 双拨禾轮, 右侧臂	127
38 拨禾轮组件 – 双拨禾轮, 中间臂	131
39 拨禾轮组件 – 单/双拨禾轮, 左侧臂	137

40	拨禾轮支撑臂和升降油缸	139
41	拨禾轮液压驱动装置 – 升降和前后移动 – 单拨禾轮 (D115、D120、D125、D130 和 D135)	143
42	拨禾轮液压驱动装置 – 升降和前后移动 – 双拨禾轮 (D130、D135、D140 和 D145)	147
43	电气组件	151
44	仿形滑动支承 – 两端和中间	155
45	贴标和反光贴标	157
46	产品商标	161
47	贴标 – 法语	163
48	贴标 – 葡萄牙语	165
49	贴标 – 俄语	167
50	贴标 – 西班牙语	169
51	油漆	171
52	(选件) 联合收割机割台连接套件	173
53	(选件) 扶禾器	177
54	(选件) 扶禾器架	179
55	(选件) 适用于 M 系列割晒机的 D1 完善套件 – 电气和机械组件	181
56	(选件) 适用于 M 系列割晒机的 D1 完善套件 – 液压组件	183
57	(选件) 双输送带驱动装置	185
58	(选件) 输送带加长套件	189
59	(选件) 带式输送割台支座 (适用于 M 系列的连接座)	191
60	(选件) 多作物拨禾轮快速转换套件	193
61	(选件) 捡拾拨禾轮末端拨禾齿套件	195
62	(选件) 聚乙烯输送带轨道	197
63	(选件) 拨禾轮臂加长套件	199
64	(选件) 水稻分禾杆	201
65	(选件) 岩石缓速器套件	203
66	(选件) 适用于中间拨禾轮臂的短支架套件/分禾器门锁	205
67	(选件) 适用于短拨禾轮臂的短支架套件 – 单拨禾轮	207
68	(选件) 低速运输套件 – 牵引电气装置	209
69	(选件) 低速运输套件 – 运输牵引装置	213
70	(选件) 低速运输套件 – 车轮和支座	217
71	(选件) 稳定轮	225
72	(选件) 辅助稳定轮	227
73	(选件) 短尖护刃器转换套件	229
74	(选件) 向日葵附件 - 基础套件	231
75	(选件) 向日葵附件 - 接盘	235
76	(选件) 向日葵附件 - 导流板	237
77	(选件) 齿管加固套件	239
78	(选件) 辅助螺旋输送套件 - D115、D120	241
79	(选件) 辅助螺旋输送套件 - D125	245
80	(选件) 辅助螺旋输送套件 – 左端, D130、D135 和 D140 (2021 年及以前制造的型号)	249
81	(选件) 辅助螺旋输送套件 – 右端, D130、D135 和 D140 (2021 年及以前制造的型号)	253
82	(选件) 辅助螺旋输送套件 – 左端, D145 (2021 年及以前制造的型号)	257

83	(选项) 辅助螺旋输送套件 – 右端, D145 (2021 年及以前制造的型号)	261
84	(选项) 辅助螺旋输送套件 – 中间托架维修套件.....	265
85	(选项) 辅助螺旋输送套件 – 左端, D130 、 D135 和 D140 (2022 年及以后制造的型号)	267
86	(选项) 辅助螺旋输送套件 – 右端, D130 、 D135 和 D140 (2022 年及以后制造的型号)	271
87	(选项) 辅助螺旋输送套件 – 左端, D145 (2022 年及以后制造的型号)	275
88	(选项) 辅助螺旋输送套件 – 右端, D145 (2022 年及以后制造的型号)	279
89	(选项) 垂直割刀 – 标准拨禾轮臂 (2018 年及以前的型号)	283
90	(选项) 垂直割刀 – 标准拨禾轮臂, 左端 (2019–2021).....	289
91	(选项) 垂直割刀 – 标准拨禾轮臂, 右端 (2019–2021).....	293
92	(选项) 垂直割刀 – 短拨禾轮臂	299
93	(选项) 垂直割刀软管套件 – 标准和短拨禾轮臂, 单拨禾轮.....	305
94	(选项) 垂直割刀软管套件 – 标准和短拨禾轮臂, 双拨禾轮.....	307
95	(选项) 垂直割刀组件 – 维修件	309
	索引	312

1 割台架 - 分禾器和支座



1038262

割台架 - 分禾器和支座

参考编号	零部件号	说明	数量	系列号
1	245678	左侧防护罩	1	
2	245677	右侧防护罩	1	
3	123660	分禾器 - 焊件 (左侧)	1	
4	123661	分禾器 - 焊件 (右侧)	1	
5	120127	分禾器 - 焊接管件 ¹	2	
6	253499	分禾杆存放支架	1	
7	132420	分禾杆存放锁紧卡舌	1	
8	132266	支座 - 焊件	1	
9	132269	销子 - 双孔, 12.7 MM 方形, 100 MM 长	1	
10	132265	压缩弹簧	1	
11	7642	弹簧销 3/16 DIA X 1.5 LG	2	
12	16087	弹簧销 5/16 DIA X 1.0 LG	1	
13	124399	销子	2	
14	118137	卡环 - $\varnothing 50.8$ MM	2	
15	133751	直销, 双孔, 147 MM (30-35 DK 单拨禾轮)	1	
	125363	直销, 双孔, 185 MM (35-45 DK/UDK 双拨禾轮)	1	
16	102264	销子 - LYNCH 3/16 X 1 9/16 IN	1	
17	18609	开口销 1/4 DIA X 2 镀锌	1	
18	123751	左侧摆动式驱动箱座套件	1	
	123752	右侧摆动式驱动箱座套件	1	
19	174400	摆动式驱动箱座夹具总成, 15-25 英尺割台 ²	A/R	
	174391	摆动式驱动箱座夹具总成, 30-45 英尺割台 ²	A/R	
20	258150	割刀座拼接条 (仅限分开式割台架)	1	
21	255442	割刀座拼接条 (仅限分开式割台架)	1	
22	294671	割刀座维修件套件, 1300 MM ³	A/R	
	294681	割刀座维修件套件, 4491 MM ³	A/R	
23	294672	护刃器安装板套件, 1530 MM	A/R	
24	294650	支架套件 - 管式焊件, 30 英尺割台, 右侧 ⁴	OPT	
	294664	支架套件 - 管式焊件, 35 英尺割台, 右侧 ⁴	OPT	
25	294662	支架套件 - 管式焊件, 40 和 45 英尺割台, 右侧 ⁴	OPT	
	294663	支架套件 - 管式焊件, 40 和 45 英尺割台, 左侧 ⁴	OPT	
26	335301	卡入式塑料塞 ⁵	4	

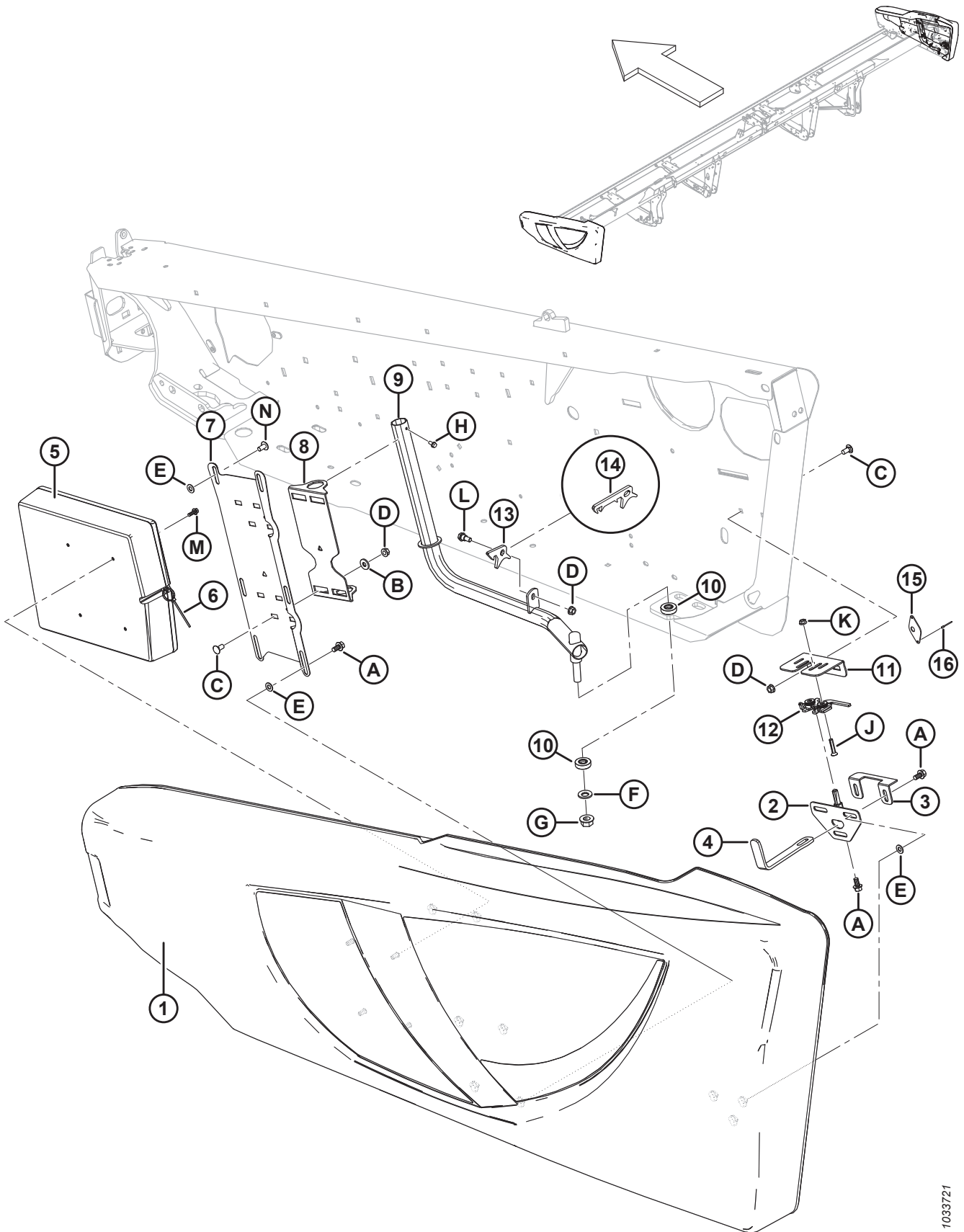
1. 显示标准分禾杆. 有关水稻分禾杆, 请参阅 [64 \(选件\) 水稻分禾杆](#), 页码 [201](#) 部分.
2. 正确安装摆动式驱动箱座 (MD #123751 或 123752) 需要此组件, 包括说明. 请咨询 MacDon 经销商了解更多信息.
3. 仅限 30-45 英尺割台.
4. 可选支架套件用于维修割台架下方的斜撑.
5. 插入到每端的分禾杆 (MD #120127)。

割台架 - 分禾器和支座

参考编号	零部件号	说明	数量	系列号
27	335752	套件 - 支撑托架 ⁶	根据需要	
28	125418	割刀座连接支承 - 焊件 (仅限 40 英尺分开式割台架)	1	
	253552	割刀座连接支承 - 焊件 (仅限 45 英尺分开式割台架)	1	
A	6647	平垫圈		
B	135579	六角头螺栓 3/4-16 UNF		
C	21491	螺栓 - HH 1/2 NC X 1.25 LG GR 5 ZP		
D	21383	法兰 (锯齿面) 螺母 .500-13 UNC		
E	21056	六角锁紧螺母 1/2-13 UNC GR 5 ZP		
F	18723	螺栓 - HH 1/2 NC X 1.5 LG GR 5 ZP		
G	21567	六角头螺栓 .375-16 UNC X 0.75 LG		
H	30228	法兰光滑面扭曲锁紧螺母 0.375-16 UNC		
J	21863	螺栓 - RHSSN 3/8 NC X 0.75 LG GR 5 ZP		
K	113814	螺栓 - HH 7/16 NC X 1.5 LG GR.5 ZP (仅限分开式割台架)		
L	18654	六角螺母 7/16-14 UNC GR 5 ZP (仅限分开式割台架)		
M	103562	螺栓 - RHSN 5/8 NC X 1.25 GR 5 ZP		
N	21941	六角头锁紧螺母 (末端扭曲螺纹) 5/8-11 UNC GR 5 ZP (仅限分开式割台架)		
P	135340	螺栓 - HH 5/8 NC X 1.75 LG GR 8 ZP (仅限分开式割台架)		
Q	134438	六角形扭曲锁紧螺母 5/8-11-GR8-ZP (仅限分开式割台架)		

6. 此套件用于替换磨损或损坏的支撑托架。需要焊接。

2 割台架 - 端盖



1033721

割台架 - 端盖

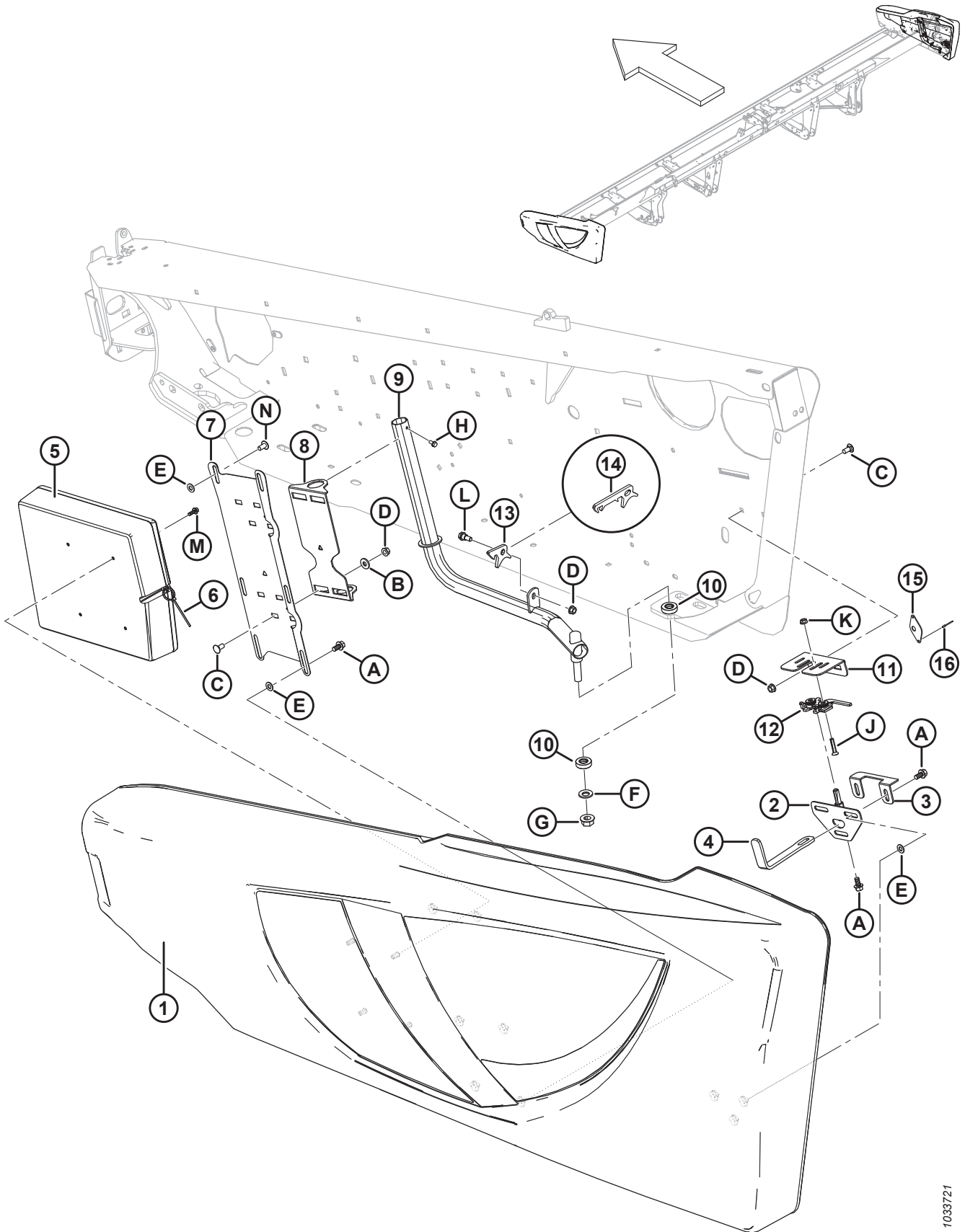
参考编号	零部件号	说明	数量	系列号
1	255004	左侧护罩, 包括 T 型螺母, 黑色 ⁷	1	
	255019	右侧端盖, 包括 T 型螺母, 黑色 ⁷	1	
	304601	左侧端盖总成 - 红色, 带黑色条 ⁷	1	
	304602	右侧端盖总成 - 红色, 带黑色条 ⁷	1	
	165524	反光贴标 - 红色, 230 MM ⁸		
1	258199	左侧端盖总成 - 绿色, 带贴标	1	
	258200	右侧端盖总成 - 绿色, 带贴标	1	
2	253624	端盖门锁销焊件	2	
3	253627	端盖固定件	2	
4	253164	端盖门锁支座	2	
5	220107	手册收纳箱 (仅限左侧端盖)	1	
6	21763	扎带 (黑色)	1	
7	304304	左侧端盖支座	1	346190-
	253297	左侧端盖支座	1	-346189
	253298	右侧端盖支座	1	
8	253299	端盖回转支撑	2	
9	255678	左侧端盖管式焊件	1	
	255679	右侧端盖管式焊件	1	
10	125176	止推轴承	4	
11	253601	左侧端盖门锁支座	1	
	253602	右侧端盖门锁支座	1	
12	134003	左侧铰形门锁组件	1	
	134002	右侧铰形门锁组件	1	
13	255041	端盖门锁 (20-45 英尺割台)	2	
14	304165	端盖门锁 (15 英尺割台) ⁹	2	
15	165858	端盖门锁导框 (仅限出口割台)	1	
16	14338	抽芯铆钉, 1/8 X .125 (仅限出口割台)	2	
A	21821	螺栓 - HH FLG (锯齿面) 3/8 NC X 0.75 GR 5 ZP		
B	20535	平垫圈		
C	21863	螺栓 - RHSSN 3/8 NC X 0.75 LG GR 5 ZP		
D	30228	法兰光滑面扭曲锁紧螺母 0.375-16 UNC		
E	18598	SAE 平垫圈 13/32 I.D.X 13/16 IN.O.D.ZP		
F	184718	垫圈 - 锥形弹簧 M16 STL SAE 1050-1075		
G	50225	法兰光滑面扭曲锁紧螺母 .625-11 UNC		

7. 有关端盖贴标, 请参阅 46 产品商标, 页码 161 部分。

8. 请参阅 45 贴标和反光贴标, 页码 157 部分。此反光贴标 (MD #165524) 仅用于右侧端盖。

9. 仅用于 15 英尺割台。对于 20-45 英尺割台, 请使用门锁 (MD #255041)。

割台架 - 端盖

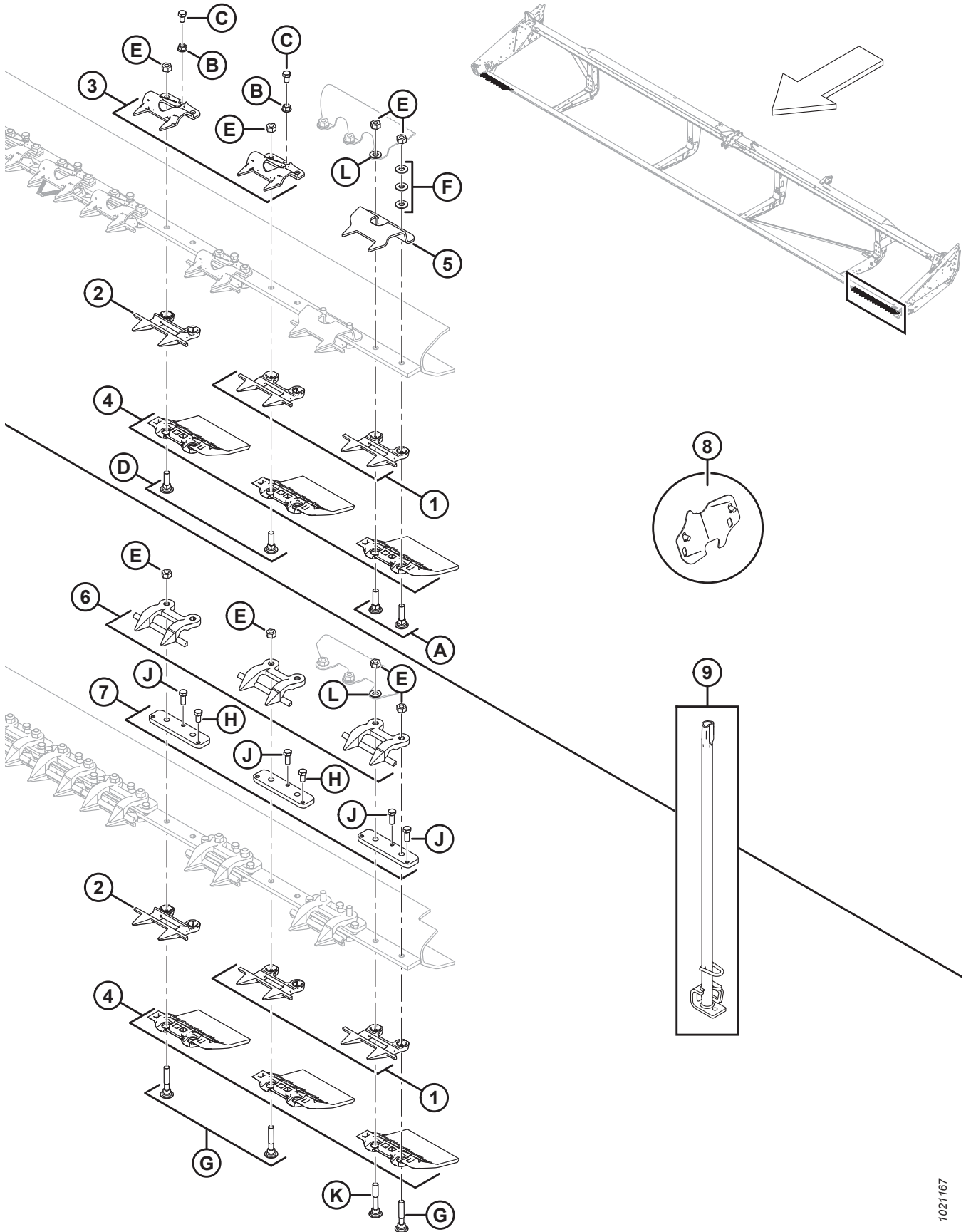


1033721

割台架 - 端盖

参考编号	零部件号	说明	数量	系列号
H	21055	自攻垫圈六角头螺钉 1/4 NC X 1/2		
J	30504	沉头机器螺钉 5/16 NC X 1-1/2 LG GR 5 ZP		
K	30280	法兰光滑面侧边锁紧螺母 5/16 NC GR 5 ZP		
L	172259	轴肩螺栓 .375-16 UNC		
M	NSS	螺栓 - HH SER FLG 1/4-20 X 0.625-GR5-AA3L		
N	135157	机器螺钉		

3 护刃器、压紧件和耐磨板 - 单刀、短尖护刃器



护刃器、压紧件和耐磨板 – 单刀、短尖护刃器

注:

图示; 顶部: 带金属片压刃器的短尖护刃器, 底部: 带锻造压刃器的短尖护刃器.

参考编号	零部件号	说明	数量	系列号
	B4865	割刀座聚乙烯 (耐磨板) 套件 (20 英尺割台) ¹⁰		
	B4838	割刀座聚乙烯 (耐磨板) 套件 (25 英尺割台) ¹⁰		
	B4839	割刀座聚乙烯 (耐磨板) 套件 (30 英尺割台) ¹⁰		
	B4840	割刀座聚乙烯 (耐磨板) 套件 (35 英尺割台) ¹⁰		
	B4841	割刀座聚乙烯 (耐磨板) 套件 (40 英尺割台) ¹⁰		
	B5114	割刀座聚乙烯 (耐磨板) 套件 (45 英尺割台) ¹⁰		
1	118347	短尖护刃器, 无耐磨条 (驱动端)	4	
2	118346	短尖护刃器, 带耐磨条 ¹¹		
3	118351	金属片压刃器 ¹²		
4	129297	聚乙烯耐磨板, 割刀座下方 ¹³		
5	165209	导片 – 短尖金属片, 割刀驱动杆末端	2	
6	34359	导向件 ¹³		
7	34980	调整片 ¹³		
8	220103	割刀开口护盖套件 (30–40 英尺割台, 短尖) ¹⁴		
	220102	割刀开口护盖套件 (20–25 英尺割台, 短尖) ¹⁴		
9	140135	护刃器矫直工具焊件	1	
A	120639	RHSN 特种螺栓 7/16 NC X 1.75 LG GR 5 ZP		
B	118193	六角头法兰螺母 .375 UNC		
C	118154	螺栓 – HH 3/8 NC X 5/8 TFL GR 8 ZP		
D	120558	RHSN 特种螺栓 7/16 NC X 1.5 LG GR 5 ZP		
E	18654	六角螺母 7/16-14 UNC GR 5 ZP		
F	18670	SAE 平垫圈 7/16 I.D.X 1.0 In. 外径 ZP		
G	279575	RHSN 特种螺栓 7/16 NC X 2.5 LG GR 5 ZP		
H	50119	螺栓 – HH 3/8 NC X 0.75 不锈钢		
J	50120	螺栓 – HH 3/8 NC X 1 不锈钢		
K	132404	RHSN 特种螺栓 7/16-14 X 2.75-GR5-ZP		
L	18688	SAE 平垫圈 0.74 IN.I.D.X 0.92 IN.O.D.ZP		

10. 包括割刀座耐磨板 (MD #129297) 和紧固件. 仅供套件.

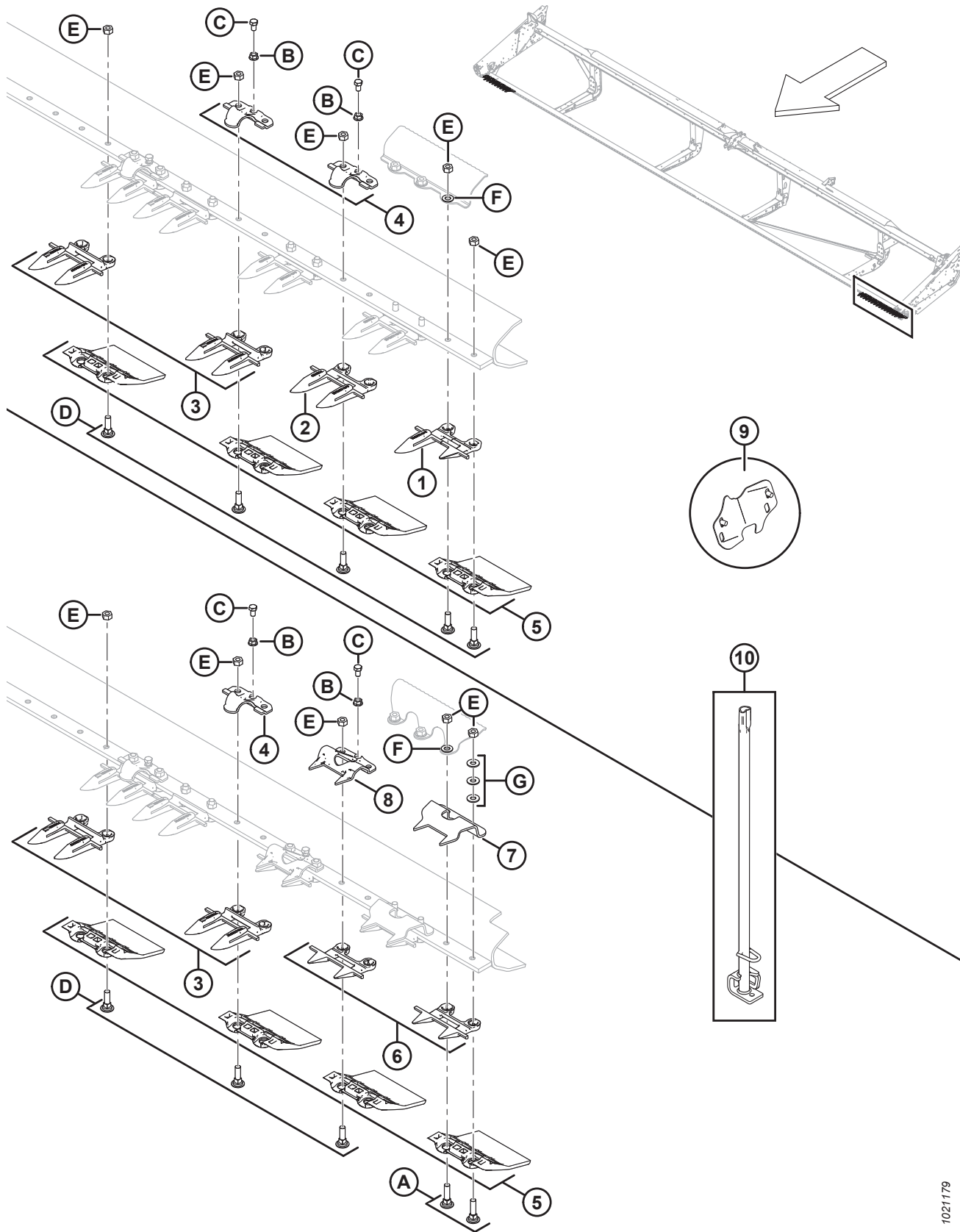
11. 整套割刀座数量: 20 英尺割台为 36 个, 25 英尺割台为 46 个, 30 英尺割台为 56 个, 35 英尺割台为 66 个, 40 英尺割台为 76 个.

12. 整套割刀座数量: 20 英尺割台 38 个, 25 英尺割台 48 个, 30 英尺割台 58 个, 35 英尺割台 68 个, 40 英尺割台 78 个.

13. 整套割刀座数量: 20 英尺割台为 40 个, 25 英尺割台为 50 个, 30 英尺割台为 60 个, 35 英尺割台为 70 个, 40 英尺割台为 80 个.

14. 与短尖护刃器和金属片压刃器搭配使用. 包括两个护盖、紧固件和说明.

4 护刃器、压紧件和耐磨板 - 单刀、长尖护刃器和长尖带末端短尖护刃器



护刃器、压紧件和耐磨板 – 单刀、长尖护刃器和长尖带末端短尖护刃器

注:

图示; 顶部: 单刀、长尖护刃器, 底部: 单刀、长尖带末端短尖护刃器.

参考编号	零部件号	说明	数量	系列号
	B4865	割刀座聚乙烯 (耐磨板) 套件 (20 英尺割台) ¹⁵		
	B4838	割刀座聚乙烯 (耐磨板) 套件 (25 英尺割台) ¹⁵		
	B4839	割刀座聚乙烯 (耐磨板) 套件 (30 英尺割台) ¹⁵		
	B4840	割刀座聚乙烯 (耐磨板) 套件 (35 英尺割台) ¹⁵		
	B4841	割刀座聚乙烯 (耐磨板) 套件 (40 英尺割台) ¹⁵		
	304990	长尖护刃器套件, 25 英尺单刀 ¹⁶		
	304991	长尖护刃器套件, 30 英尺单刀 ¹⁶		
	304992	长尖护刃器套件, 35 英尺单刀 ¹⁶		
	304993	长尖护刃器套件, 40 英尺单刀 ¹⁶		
1	118301	左侧外侧护刃器 (驱动端)	1	
	118302	右侧外侧护刃器	1	
2	118345	护刃器, 带长尖, 无耐磨板 (每端 3 个)	3	
3	118344	护刃器, 带长尖 ¹⁷		
4	118162	压刃器 ¹⁸		
5	129297	聚乙烯耐磨板, 割刀座下方 ¹⁹		
6	118347	短尖护刃器, 无耐磨条 (驱动端)	4	
	118346	短尖护刃器, 带耐磨条	4	
7	165209	导片 – 短尖金属片, 割刀驱动杆末端	2	
8	118351	金属片压刃器	6	
9	220101	割刀开口护盖套件 (30–40 英尺割台, 长尖) ²⁰		
	220100	割刀开口护盖套件 (20–25 英尺割台, 长尖) ²⁰		
10	140135	护刃器矫直工具焊件	1	

15. 包括割刀座耐磨板 (MD #129297) 和紧固件. 仅供套件.

16. 用于长尖护刃器的完整割刀座套件. 套件包括外侧护刃器 (MD #118301、118302) 和护刃器 (MD #118344、118345)。

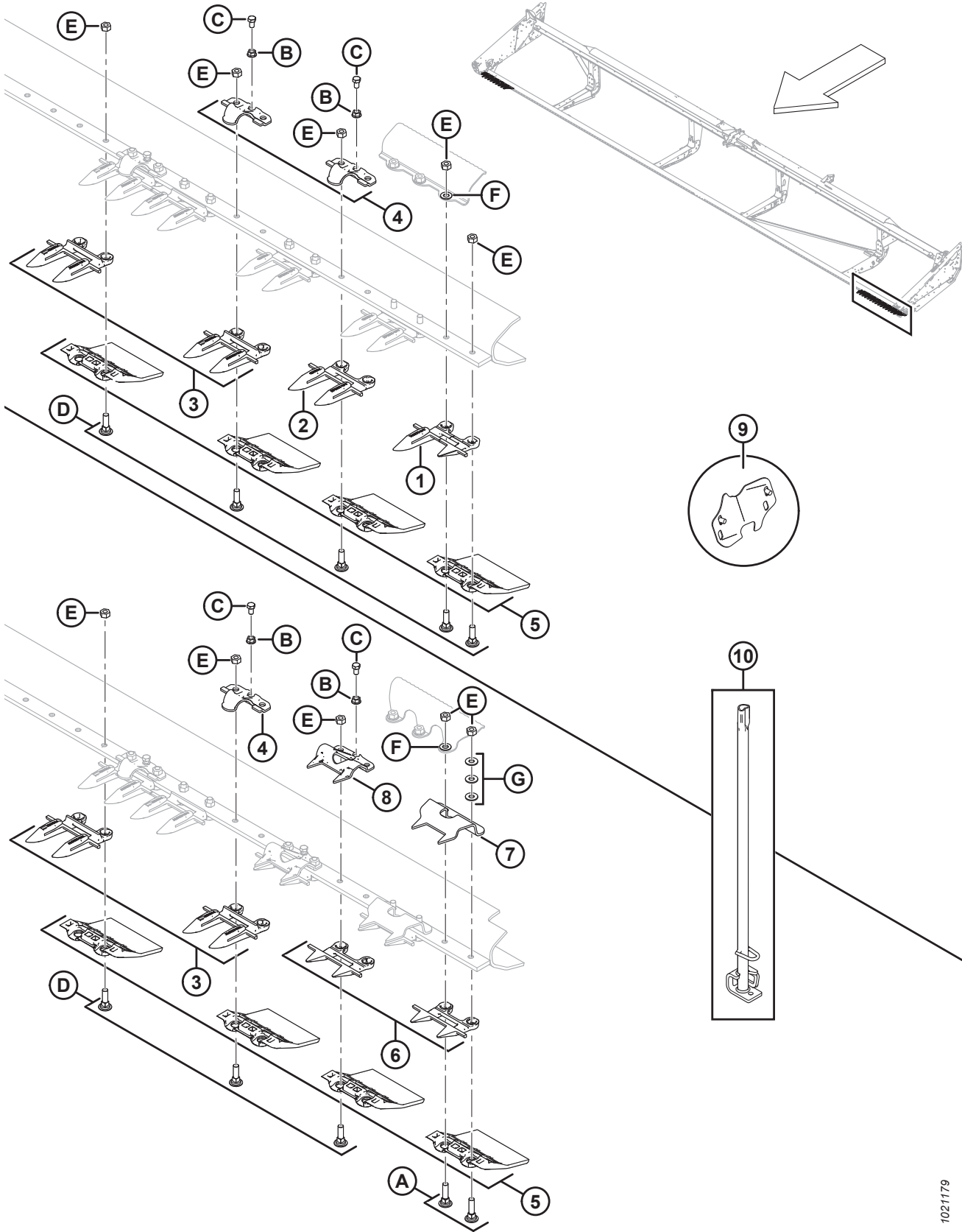
17. 整套割刀座数量: 20 英尺割台为 31 个, 25 英尺割台 (末端短尖) 为 42 个, 25 英尺割台 (长尖) 为 45 个, 30 英尺割台 (末端短尖) 为 52 个, 30 英尺割台 (长尖) 为 55 个, 35 英尺割台为 65 个, 40 英尺割台为 75 个.

18. 整套割刀座数量: 20 英尺割台为 35 个, 25 英尺割台 (外侧短尖) 为 21 个, 25 英尺割台 (长尖) 为 25 个, 30 英尺割台 (外侧短尖) 为 26 个, 30 英尺割台 (长尖) 为 30 个, 35 英尺割台为 35 个, 40 英尺割台为 40 个.

19. 整套割刀座数量: 20 英尺割台为 40 个, 25 英尺割台为 50 个, 30 英尺割台为 60 个, 35 英尺割台为 70 个, 40 英尺割台为 80 个.

20. 与长尖护刃器和锻造压刃器搭配使用. 包括两个护盖和紧固件.

护刃器、压紧件和耐磨板 - 单刀、长尖护刃器和长尖带末端短尖护刃器



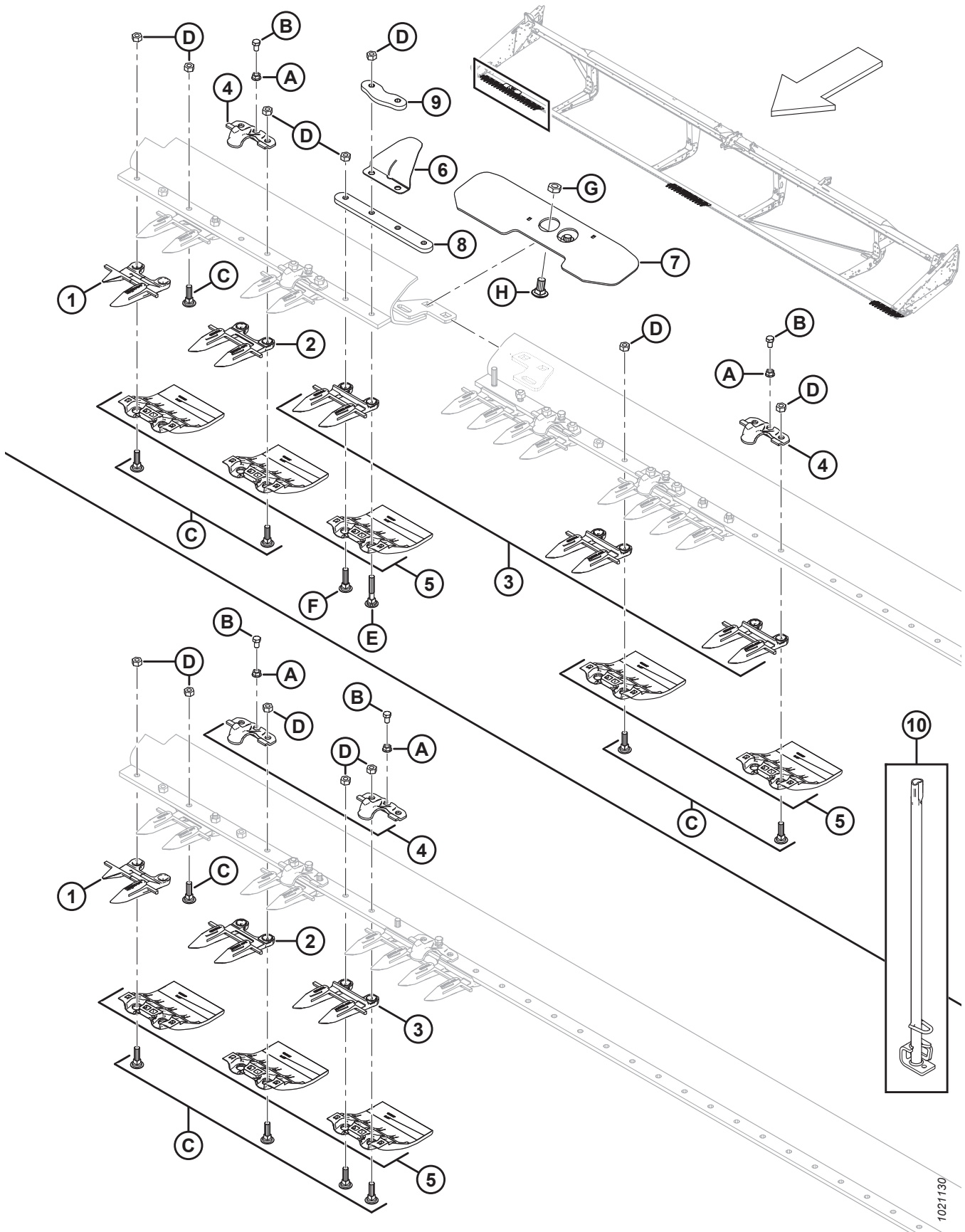
护刃器、压紧件和耐磨板 – 单刀、长尖护刃器和长尖带末端短尖护刃器

参考编号	零部件号	说明	数量	系列号
A	120639	RHSN 特种螺栓 7/16 NC X 1.75 LG GR 5 ZP ²¹		
	21468	螺栓 – RHSN 7/16 NC X 1.75 LG GR 5 ZP ²²		
B	118193	六角头法兰螺母 .375 UNC		
C	118154	螺栓 – HH 3/8 NC X 5/8 TFL GR 8 ZP		
D	120558	RHSN 特种螺栓 7/16 NC X 1.5 LG GR 5 ZP ²¹		
	8218	螺栓 – RHSN 7/16 NC X 1.5 LG GR 5 ZP ²²		
E	18654	六角螺母 7/16-14 UNC GR 5 ZP		
F	18688	SAE 平垫圈 0.74 IN.I.D.X 0.92 IN.O.D.ZP		
G	18670	SAE 平垫圈 7/16 I.D.X 1.0 In. 外径 ZP		

21. 与割刀座耐磨板 (MD #129297) 搭配使用.

22. 没有割刀座耐磨板 (MD #129297) 时使用.

5 护刃器、压紧件和耐磨板 - 双刀、右端



注:

图示; 顶部: 双刀、分开式割台架右端 (长尖), 底部: 双刀, 标准右端 (长尖)。

参考编号	零部件号	说明	数量	系列号
	B4864	割刀座套件, 聚乙烯 (耐磨板) (15 英尺割台) ²³		
	B4865	割刀座聚乙烯 (耐磨板) 套件 (20 英尺割台) ²³		
	B4838	割刀座聚乙烯 (耐磨板) 套件 (25 英尺割台) ²³		
	B4839	割刀座聚乙烯 (耐磨板) 套件 (30 英尺割台) ²³		
	B4840	割刀座聚乙烯 (耐磨板) 套件 (35 英尺割台) ²³		
	B4841	割刀座聚乙烯 (耐磨板) 套件 (40 英尺割台) ²³		
	B5114	割刀座聚乙烯 (耐磨板) 套件 (45 英尺割台) ²³		
	304985	长尖护刃器套件, 25 英尺双刀 ²⁴		
	304986	长尖护刃器套件, 30 英尺双刀 ²⁴		
	304987	长尖护刃器套件, 35 英尺双刀 ²⁴		
	304988	长尖护刃器套件, 40 英尺双刀 ²⁴		
	304989	长尖护刃器套件, 45 英尺双刀 ²⁴		
	B5009	短尖护刃器转换套件 (15 英尺割台) ²⁵		
	B5010	短尖护刃器转换套件 (20 英尺割台) ²⁵		
	B5011	短尖护刃器转换套件 (25 英尺割台) ²⁵		
	B5012	短尖护刃器转换套件 (30 英尺割台) ²⁵		
	B5013	短尖护刃器转换套件 (35 英尺割台) ²⁵		
1	118302	右侧外侧护刃器	1	
2	118345	护刃器, 带长尖, 无耐磨板 (每端 3 个)	3	
3	118344	护刃器, 带长尖 ²⁶		
4	118162	压刃器 ²⁷		
5	129297	聚乙烯耐磨板, 割刀座下方 ²⁸		
6	220114	铰链分体盖 (仅限分开式割台架)	1	
7	125418	割刀座连接支承 – 焊件 (仅限 40 英尺分开式割台架)	1	
	253552	割刀座连接支承 – 焊件 (仅限 45 英尺分开式割台架)	1	

23. 包括割刀座耐磨板 (MD #129297) 和紧固件. 仅供套件.

24. 用于长尖护刃器的完整割刀座套件。套件包括外侧护刃器 (MD #118301、118302)、中间护刃器 (MD #124338)、顶部中间导向件 (MD #124344) 和护刃器 (MD #118344、118345)。

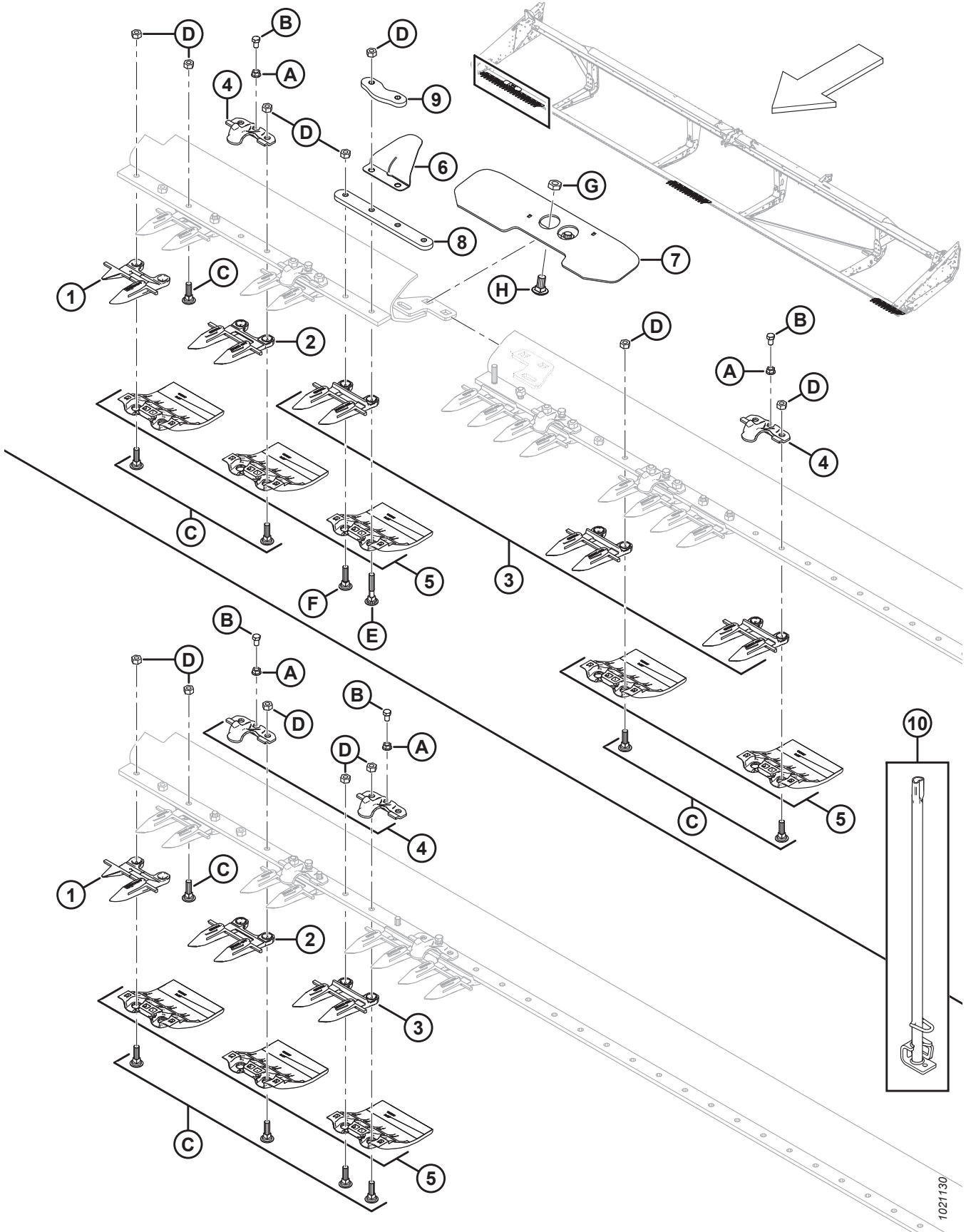
25. 双刀割台. 有关维修件, 请参阅 73 (选件) 短尖护刃器转换套件, 页码 229 部分. 仅供套件.

26. 整套割刀座数量: 15 英尺割台为 21 个, 20 英尺割台为 31 个, 25 英尺割台为 41 个, 30 英尺割台为 51 个, 35 英尺割台为 61 个, 40 英尺割台为 71 个, 45 英尺割台为 81 个.

27. 整套割刀座数量: 15 英尺割台为 25 个, 20 英尺割台为 35 个, 25 英尺割台为 45 个, 30 英尺割台为 55 个, 35 英尺割台为 65 个, 40 英尺割台为 39 个, 45 英尺割台为 44 个.

28. 整套割刀座数量: 15 英尺割台为 30 个, 20 英尺割台为 40 个, 25 英尺割台为 50 个, 30 英尺割台为 60 个, 35 英尺割台为 70 个, 40 英尺割台为 80 个, 45 英尺割台为 90 个.

护刃器、压紧件和耐磨板 - 双刀、右端

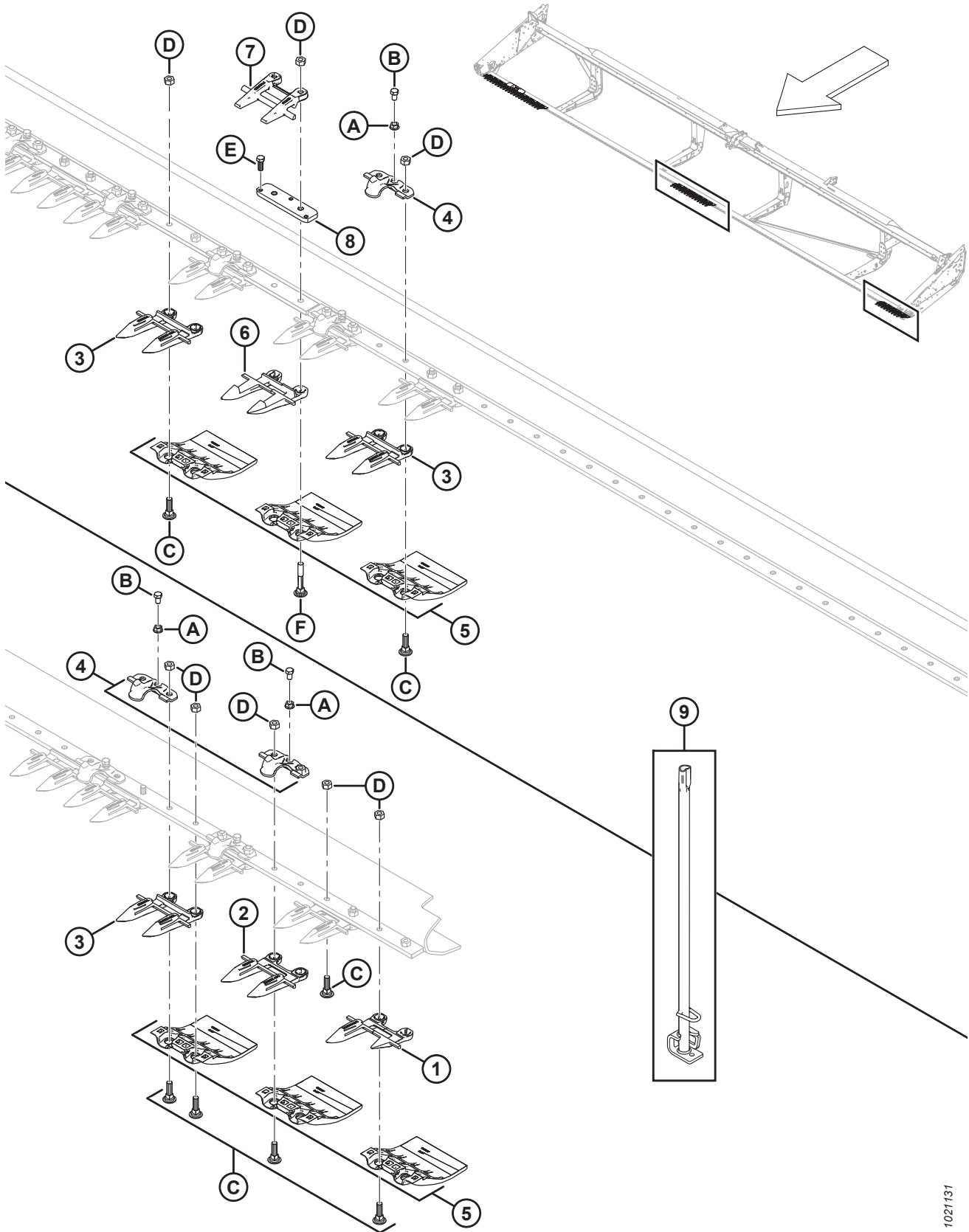


1021130

护刃器、压紧件和耐磨板 – 双刀、右端

参考编号	零部件号	说明	数量	系列号
8	294460	割刀座拼接条 (仅限分开式割台架)	1	
9	220115	割刀座拼接条 (仅限分开式割台架)	1	
10	140135	护刃器矫直工具焊件	1	
A	118193	六角头法兰螺母 .375 UNC		
B	118154	螺栓 – HH 3/8 NC X 5/8 TFL GR 8 ZP		
C	120558	RHSN 特种螺栓 7/16 NC 1.5 LG GR 5 ZP		
D	18654	六角螺母 7/16-14 UNC GR 5 ZP		
E	279575	RHSN 特种螺栓 7/16 NC X 2.5 LG GR 5 ZP		
F	120639	RHSN 特种螺栓 7/16 NC X 1.75 LG GR 5 ZP		
G	21941	六角头锁紧螺母 (末端扭曲螺纹) 5/8-11 UNC GR 5 ZP		
H	103562	螺栓 – RHSN 5/8 NC X 1.25 GR 5 ZP		

6 护刃器、压紧件和耐磨板 - 双刀、中间和左端



注:

图示; 顶部: 双刀、中间 (长尖), 底部: 双刀, 左端 (长尖)。

参考编号	零部件号	说明	数量	系列号
	B4864	割刀座套件, 聚乙烯 (耐磨板) (15 英尺割台) ²⁹		
	B4865	割刀座聚乙烯 (耐磨板) 套件 (20 英尺割台) ²⁹		
	B4838	割刀座聚乙烯 (耐磨板) 套件 (25 英尺割台) ²⁹		
	B4839	割刀座聚乙烯 (耐磨板) 套件 (30 英尺割台) ²⁹		
	B4840	割刀座聚乙烯 (耐磨板) 套件 (35 英尺割台) ²⁹		
	B4841	割刀座聚乙烯 (耐磨板) 套件 (40 英尺割台) ²⁹		
	B5114	割刀座聚乙烯 (耐磨板) 套件 (45 英尺割台) ²⁹		
	304985	长尖护刃器套件, 25 英尺双刀 ³⁰		
	304986	长尖护刃器套件, 30 英尺双刀 ³⁰		
	304987	长尖护刃器套件, 35 英尺双刀 ³⁰		
	304988	长尖护刃器套件, 40 英尺双刀 ³⁰		
	304989	长尖护刃器套件, 45 英尺双刀 ³⁰		
	B5009	短尖护刃器转换套件 (15 英尺割台) ³¹		
	B5010	短尖护刃器转换套件 (20 英尺割台) ³¹		
	B5011	短尖护刃器转换套件 (25 英尺割台) ³¹		
	B5012	短尖护刃器转换套件 (30 英尺割台) ³¹		
	B5013	短尖护刃器转换套件 (35 英尺割台) ³¹		
1	118301	左侧外侧护刃器	1	
2	118345	护刃器, 带长尖, 无耐磨板 (每端 3 个)	3	
3	118344	护刃器, 带长尖 ³²		
4	118162	压刃器 ³³		
5	129297	聚乙烯耐磨板, 割刀座下方 ³⁴		
6	124338	中间长尖护刃器	1	
7	124344	顶部中间导向件	1	
8	34980	调整片	1	

29. 包括割刀座耐磨板 (MD #129297) 和紧固件. 仅供套件.

30. 用于长尖护刃器的完整割刀座套件。套件包括外侧护刃器 (MD #118301、118302)、中间护刃器 (MD #124338)、顶部中间导向件 (MD #124344) 和护刃器 (MD #118344、118345)。

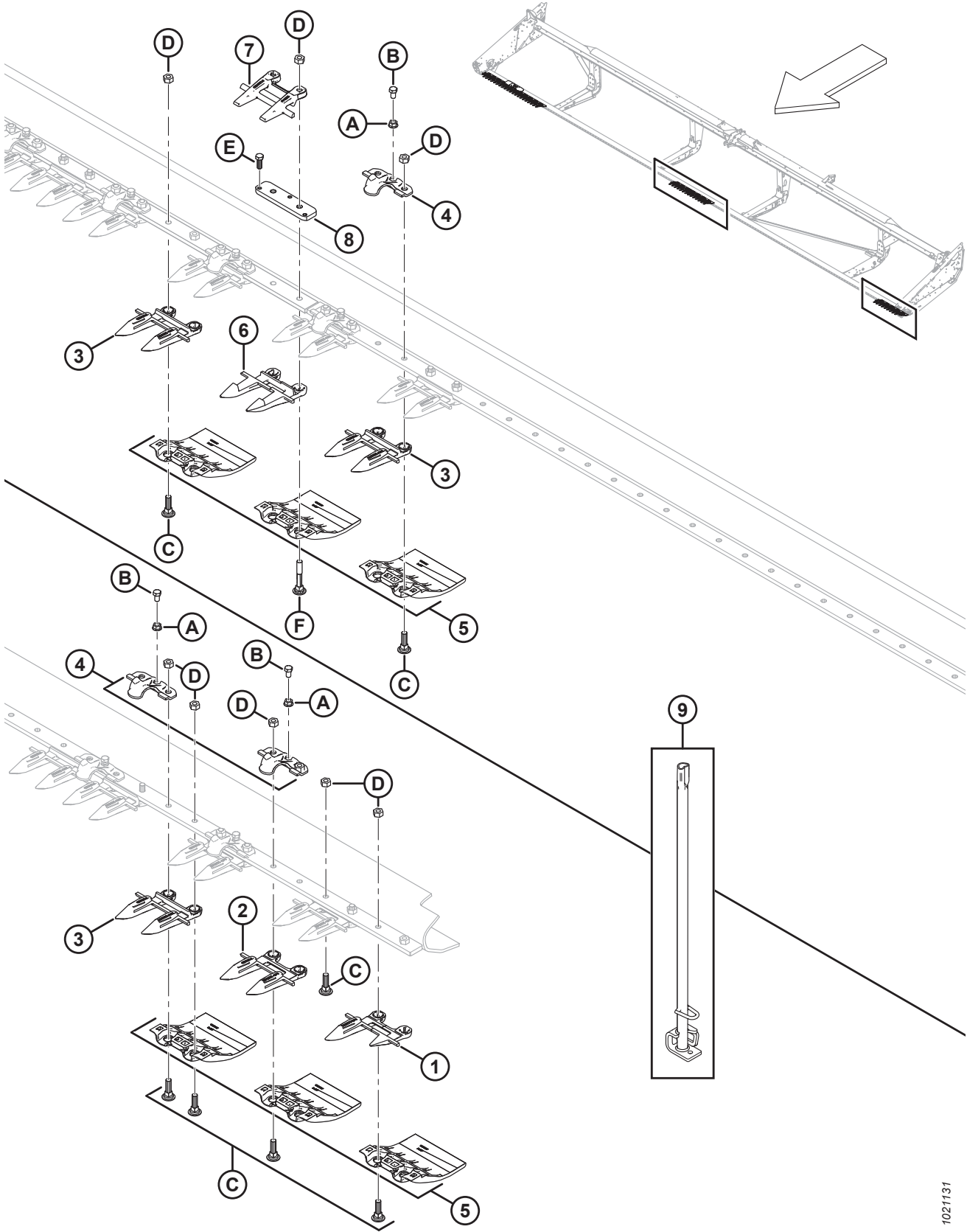
31. 双刀割台. 有关维修件, 请参阅 73 (选件) 短尖护刃器转换套件, 页码 229 部分. 仅供套件.

32. 整套割刀座数量: 15 英尺割台为 21 个, 20 英尺割台为 31 个, 25 英尺割台为 41 个, 30 英尺割台为 51 个, 35 英尺割台为 61 个, 40 英尺割台为 71 个, 45 英尺割台为 81 个.

33. 整套割刀座数量: 15 英尺割台为 25 个, 20 英尺割台为 35 个, 25 英尺割台为 45 个, 30 英尺割台为 55 个, 35 英尺割台为 65 个, 40 英尺割台为 39 个, 45 英尺割台为 44 个。

34. 整套割刀座数量: 15 英尺割台为 30 个, 20 英尺割台为 40 个, 25 英尺割台为 50 个, 30 英尺割台为 60 个, 35 英尺割台为 70 个, 40 英尺割台为 80 个, 45 英尺割台为 90 个.

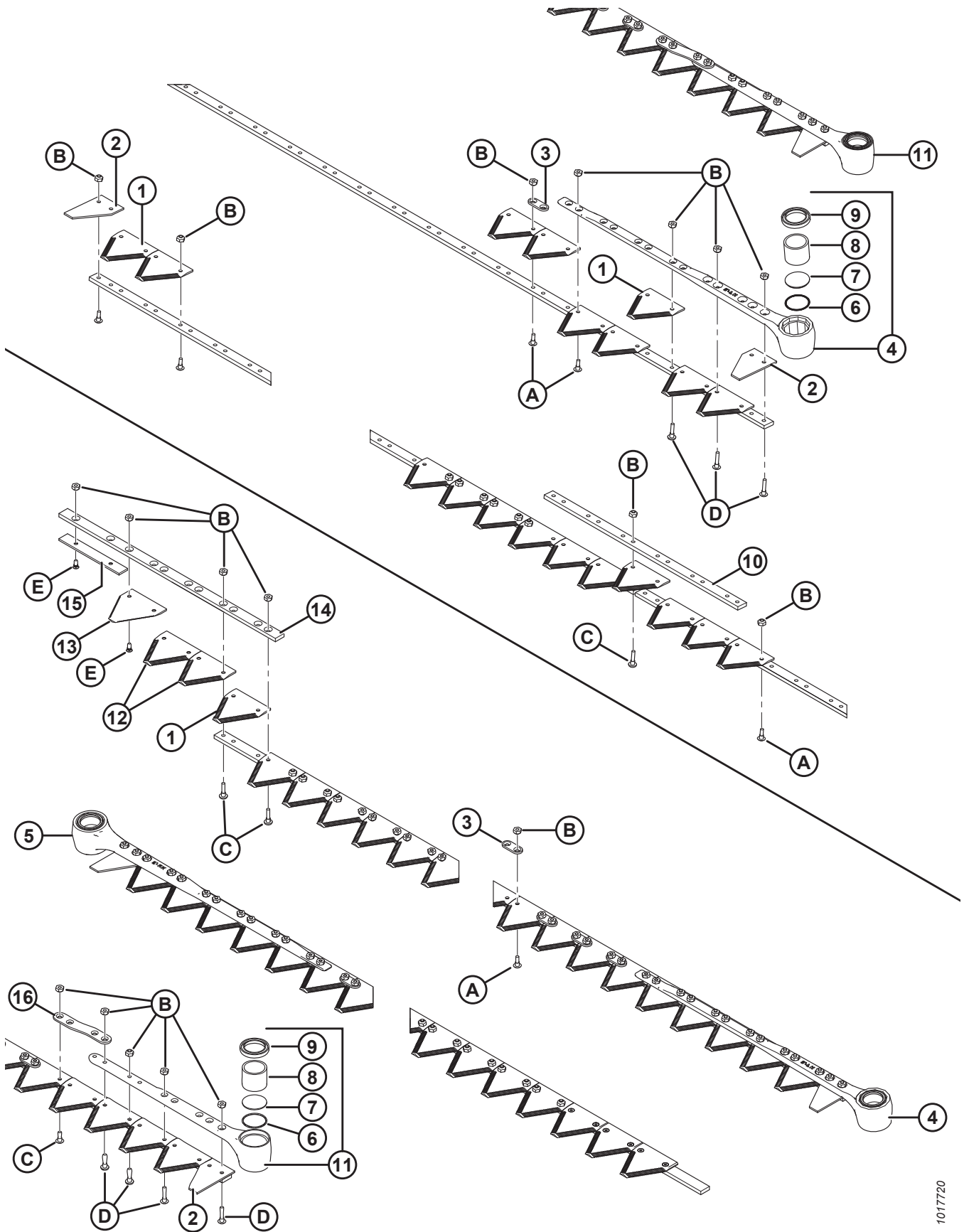
护刃器、压紧件和耐磨板 - 双刀、中间和左端



护刃器、压紧件和耐磨板 – 双刀、中间和左端

参考编号	零部件号	说明	数量	系列号
9	140135	护刃器矫直工具焊件	1	
A	118193	六角头法兰螺母 .375 UNC		
B	118154	螺栓 – HH 3/8 NC X 5/8 TFL GR 8 ZP		
C	120558	RHSN 特种螺栓 7/16 NC X 1.5 LG GR 5 ZP		
D	18654	六角螺母 7/16-14 UNC GR 5 ZP		
E	50120	螺栓 – HH 3/8 NC X 1 不锈钢		
F	132404	RHSN 特种螺栓 7/16 NC X 2.75 LG GR 5 ZP		

7 割刀组件和割刀驱动杆



1017720

割刀组件和割刀驱动杆

注:

图示的顶部显示单刀；底部显示双刀。

注:

要维修割刀总成，请参阅以下部分：

8 分段式割刀 – 单刀割台, 细齿刀片, 页码 27

9 分段式割刀 – 单刀割台, 粗齿刀片, 页码 31

10 分段式割刀 – 单刀割台, 超粗齿刀片, 页码 35

11 分段式割刀 – 双刀割台, 粗齿刀片, 页码 37

12 分段式割刀 – 双刀割台, 粗齿刀片, 页码 41

13 分段式割刀 – 双刀割台, 超粗齿刀片, 页码 45

参考编号	零部件号	说明	数量	系列号
1	279641	粗齿刀片 – 9 SPI (25 个装) ³⁵		
	174845	粗齿刀片 – 9 SPI (25 个装) ³⁵	OPT	
	294947	超细齿刀片包 - 4 SPI (25 个装) ³⁵	OPT	
	279642	细齿刀片 – 14 SPI (25 个装) ³⁵	OPT	
	118491	细齿刀片 – 14 SPI (25 个装) ³⁵	OPT	
2	279468	末端刀片, 半个刀片 (10 个装)	2	
3	174857	加固片 (25 个装)	40	
4	132896	左侧驱动杆组件, 5° 角 ³⁶	1	
5	132897	右侧驱动杆组件, 5° 角 ³⁶	1	
6	115670	O 型密封环 – 割刀驱动杆	1	
7	113937	密封盖 – 割刀驱动杆	1	
8	100500	滚针轴承 – 割刀驱动杆	1	
9	113222	密封 – 割刀驱动杆 ³⁷	1	
10	33955	拼接条, 2 件式割刀 ³⁸	1	
11	120832	割刀驱动杆总成 ³⁹	2	

35. 数量 (单个刀片): 15 英尺割台为 57 个, 20 英尺割台为 77 个, 25 英尺割台为 97 个, 30 英尺割台为 117 个, 35 英尺割台为 137 个, 40 英尺割台为 157 个.

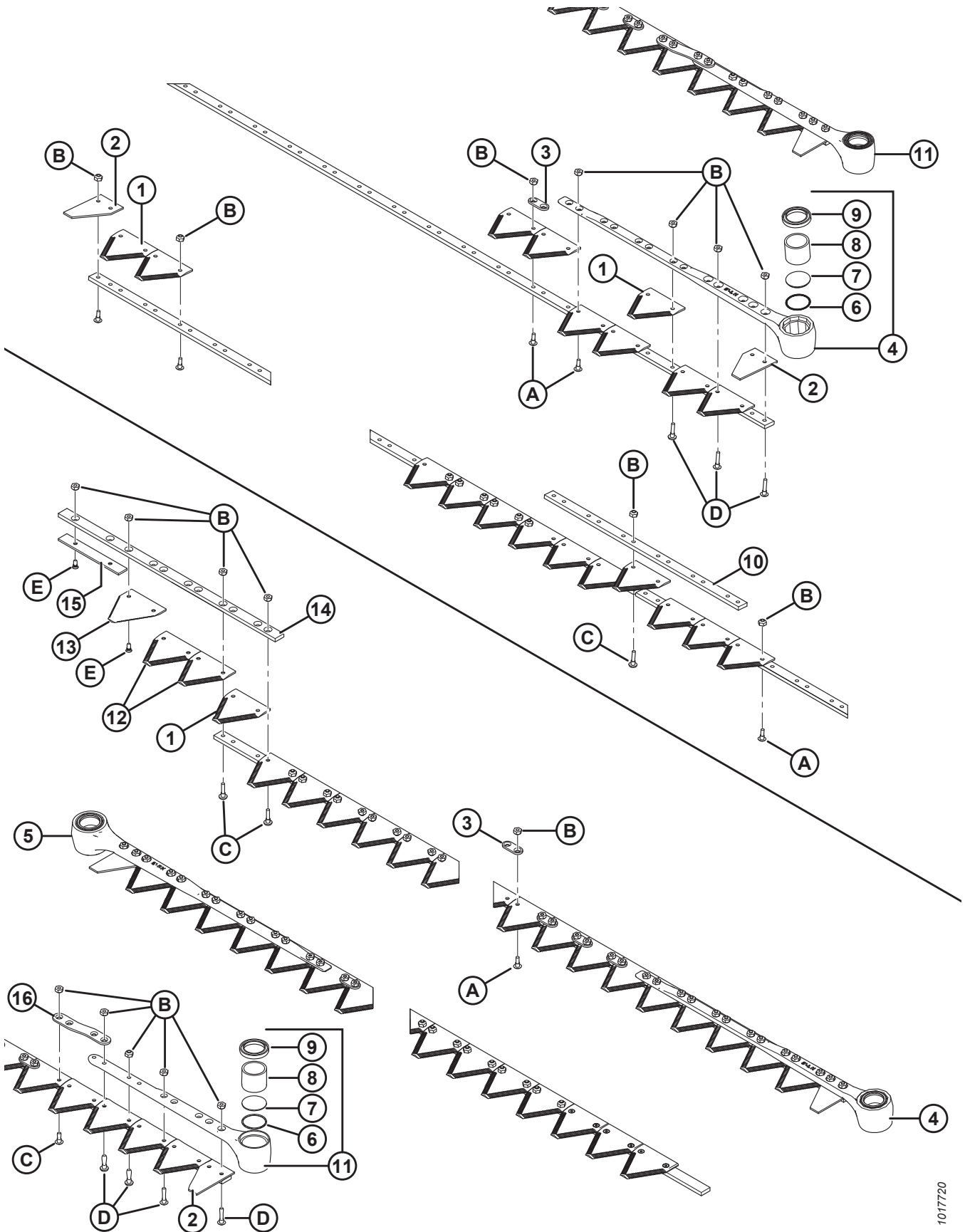
36. 仅限 30–45 英尺割台.包括 O 型密封环 (MD #115670)、密封盖 (MD #113937)、轴承 (MD #100500) 和密封 (MD #113222).

37. 安装时唇口朝外.

38. 35–40 英尺单刀.

39. 仅限 15–25 英尺割台.包括零件 O 型密封环 (MD #115670)、密封盖 (MD #113937)、轴承 (MD #100500) 和密封 (MD #113222).

割刀组件和割刀驱动杆



1017720

割刀组件和割刀驱动杆

参考编号	零部件号	说明	数量	系列号
12	279310	粗齿刀片 – 底部沉头孔 9 SPI (10 个装)	2	
	279851	粗齿刀片 – 底部沉头孔 9 SPI (10 个装)	OPT	
	279312	细齿刀片 – 底部沉头孔 14 SPI (10 个装)	OPT	
	279850	细齿刀片 – 底部沉头孔 14 SPI (10 个装)	OPT	
	279996	中间重叠细齿刀片套件 ⁴⁰	OPT	
	279997	中间重叠粗齿刀片套件 ⁴¹	OPT	
	335326	中间重叠超粗齿刀片套件 ⁴²	OPT	
13	279314	粗齿刀片 – 上部沉头孔 9 SPI (10 个装) ⁴³	4	
	279999	粗齿刀片 – 上部沉头孔 9 SPI (10 个装) ⁴³	OPT	
	279316	顶部细齿刀片 – CSK 14 SPI (10 个装) ⁴³	OPT	
	279848	顶部细齿刀片 – CSK 14 SPI (10 个装) ⁴³	OPT	
14	124880	顶部导板, 左侧割刀	1	
15	124881	耐磨条, 左侧割刀	1	
16	129329	加固片 ⁴⁴	1	
A	135628	螺钉 – BHRN #12-24 NC X 0.67 IN. (50 个装) ⁴⁵		
B	135626	沉头中心锁紧螺母, #12-24 NC (50 个装) ⁴⁶		
C	135630	螺钉 – BHRN, #12-24 NC X 0.920 IN. (50 个装) ⁴⁷		
D	135632	螺钉 – BHRN, #12-24 NC X 1.05 IN. (50 个装) ⁴⁸		
E	174165	内六角 90° 沉头螺钉, #12-24 NC X 0.5 IN. (50 个装)		

40. 包括四个顶部沉头孔细齿刀片 (14 SPI)、三个底部沉头孔细齿刀片 (14 SPI) 以及所有所需紧固件。

41. 包括四个顶部沉头孔粗齿刀片 (9 SPI)、三个底部沉头孔粗齿刀片 (9 SPI) 以及所有所需紧固件。

42. 包括四个顶部沉头超粗齿刀片 (4 SPI)、三个底部沉头超粗齿刀片 (4 SPI) 以及所有所需紧固件。

43. 对于左侧割刀, 将顶部埋头刀片安装到顶部导板 (MD #124880) 上使锯齿朝下. 对于右侧割刀, 安装顶部埋头刀片时使锯齿朝上.

44. 仅限 15–25 英尺割台.

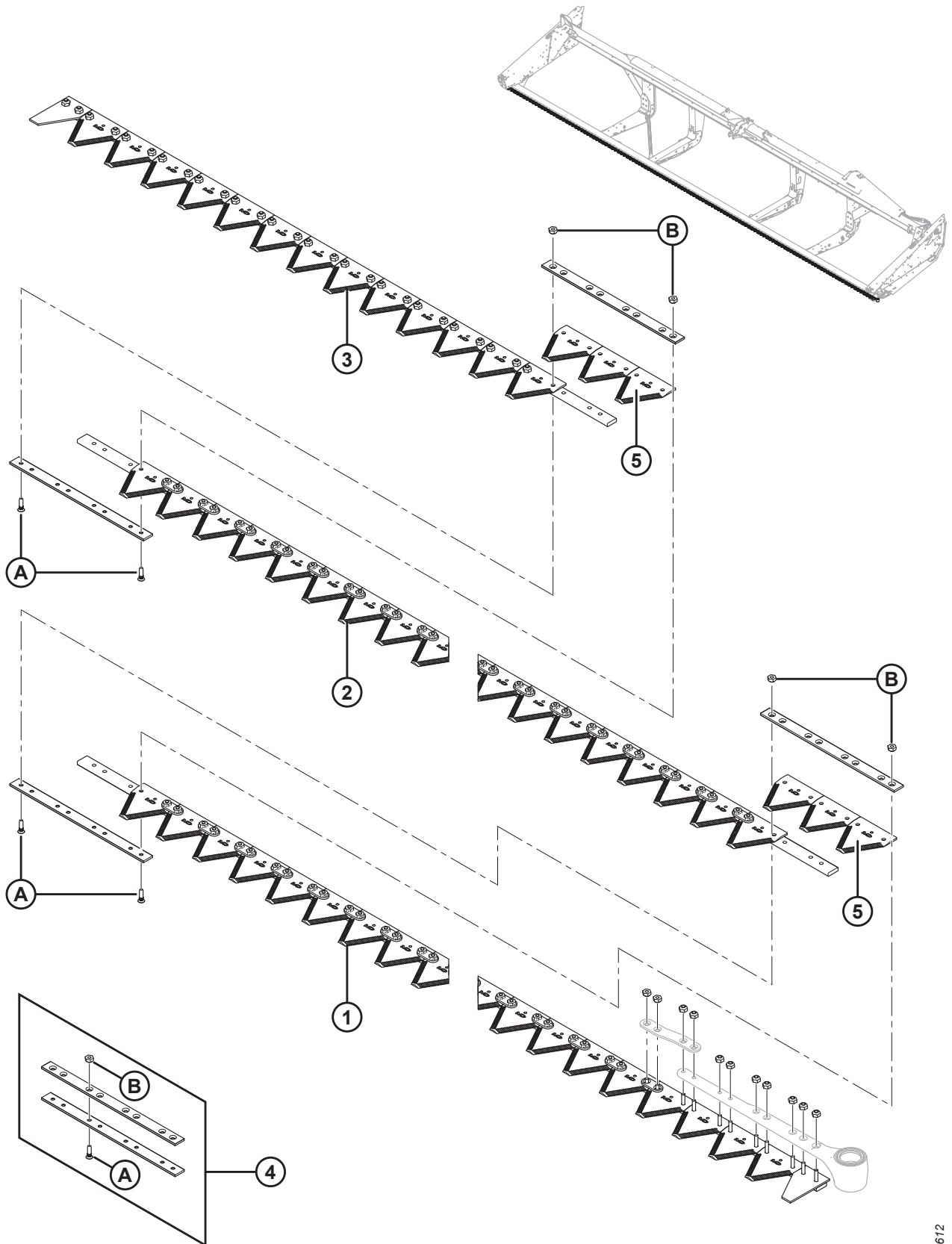
45. 1000 个装 – MD #135629.

46. 2000 个装 – MD #135627.

47. 1000 个装 – MD #135631.

48. 1000 个装 – MD #135633.

8 分段式割刀 - 单刀割台, 细齿刀片



分段式割刀 – 单刀割台, 细齿刀片

注:

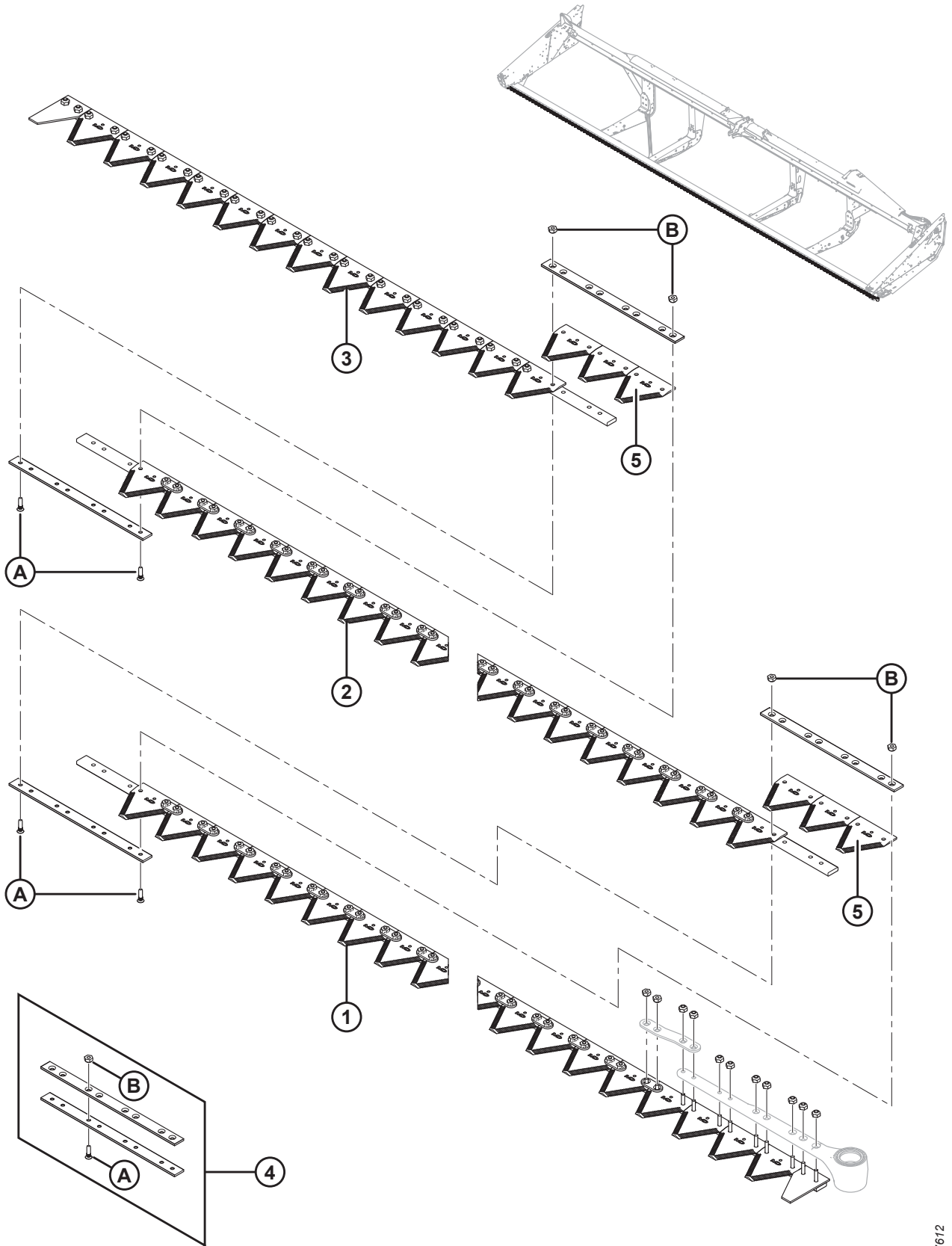
6.1–13.7 米 (20–45 英尺) 割台割刀成段出售; 有关整套割刀段 (不含割刀驱动杆), 请参阅下表:

参考编号	零部件号	说明	数量	系列号
		6.1 米 (20 英尺) 割台		
	335488	套件 – 20 英尺细齿单刀 ⁴⁹		
1	279398	左侧驱动杆割刀段	1	
2	279399	中间割刀段	1	
3	279400	右侧尾端割刀段	1	
4	129043	MACDON 拼接套件 ⁵⁰	2	
5	279642	KONDEX 细齿刀片, 14 SPI (25 个装)	6	
	118491	BUSATIS 细齿刀片, 14 SPI (25 个装)	6	
		7.6 米 (25 英尺) 割台		
	335489	套件 – 25 英尺细齿单刀 ⁴⁹		
1	279398	左侧驱动杆割刀段	1	
2	279399	中间割刀段	1	
3	279401	右侧尾端割刀段	1	
4	129043	MACDON 拼接套件 ⁵⁰	2	
5	279642	KONDEX 细齿刀片, 14 SPI (25 个装)	6	
	118491	BUSATIS 细齿刀片, 14 SPI (25 个装)	6	
		9.1 米 (30 英尺) 割台		
	335490	套件 – 30 英尺细齿单刀 ⁴⁹		
1	279398	左侧驱动杆割刀段	1	
2	279399	中间割刀段	2	
3	279402	右侧尾端割刀段	1	
4	129043	MACDON 拼接套件 ⁵⁰	3	
5	279642	KONDEX 细齿刀片, 14 SPI (25 个装)	9	
	118491	BUSATIS 细齿刀片, 14 SPI (25 个装)	9	
		10.7 米 (35 英尺) 割台		
	335491	套件 – 35 英尺细齿单刀 ⁴⁹		
1	279398	左侧驱动杆割刀段	1	
2	279399	中间割刀段	2	
3	279403	右侧尾端割刀段	1	
4	129043	MACDON 拼接套件 ⁵⁰	3	
5	279642	KONDEX 细齿刀片, 14 SPI (25 个装)	9	
	118491	BUSATIS 细齿刀片, 14 SPI (25 个装)	9	

49. 完整割刀组件套件。

50. 包括两个拼接条和紧固件。

分段式割刀 - 单刀割台, 细齿刀片



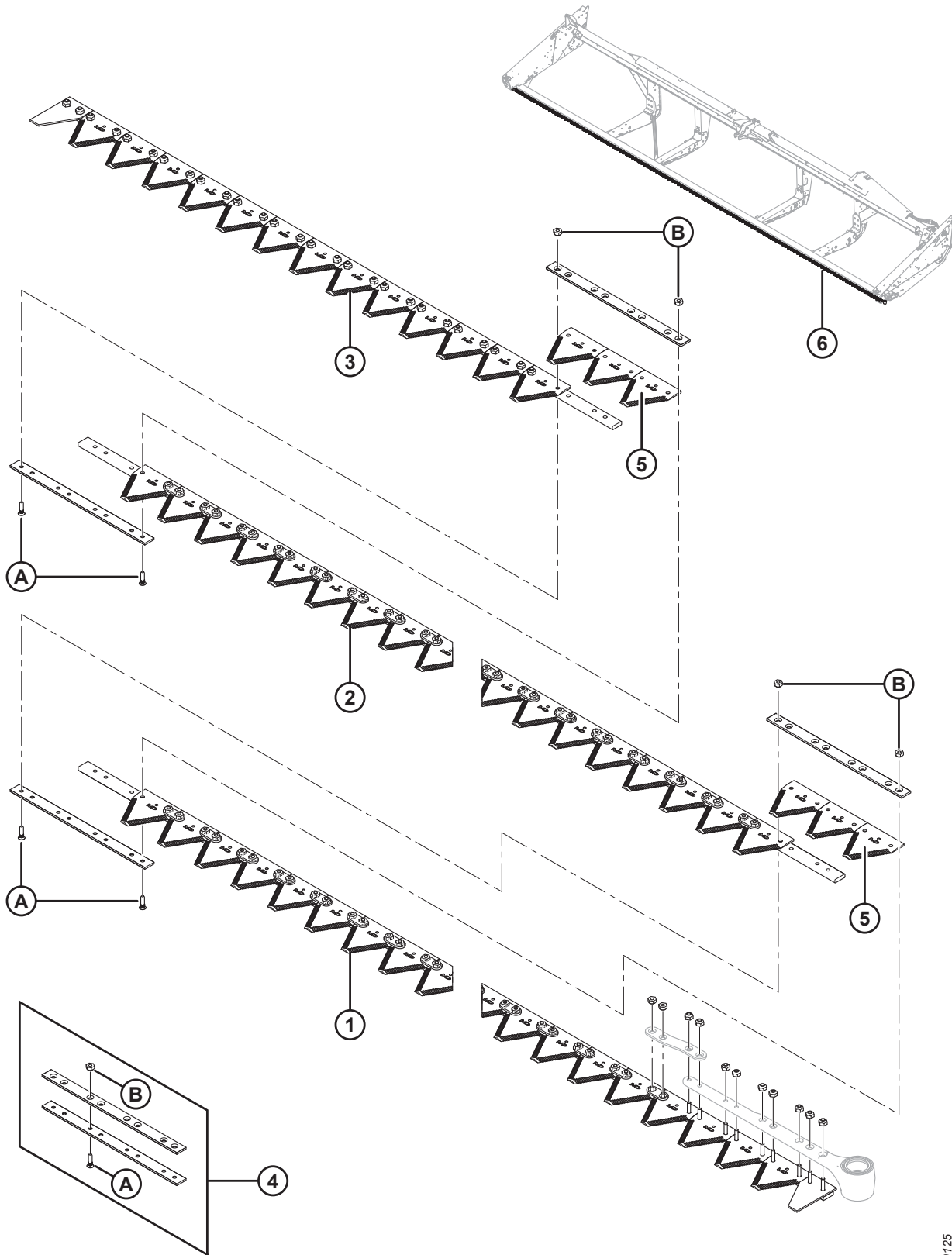
1017612

分段式割刀 – 单刀割台, 细齿刀片

参考编号	零部件号	说明	数量	系列号
		12.2 米 (40 英尺) 割台		
	335492	套件 – 40 英尺细齿单刀 ⁴⁹		
1	279398	左侧驱动杆割刀段	1	
2	279399	中间割刀段	3	
3	279404	右侧尾端割刀段	1	
4	129043	MACDON 拼接套件 ⁵¹	4	
5	279642	KONDEX 细齿刀片, 14 SPI (25 个装)	12	
	118491	BUSATIS 细齿刀片, 14 SPI (25 个装)	12	
A	129299	内六角 90° 沉头螺钉, #12-24 NC X 0.812 IN.		
B	135626	沉头中心锁紧螺母, #12-24 NC (50 个装)		

51. 包括两个拼接条和紧固件.

9 分段式割刀 - 单刀割台, 粗齿刀片



1030125

分段式割刀 – 单刀割台, 粗齿刀片

注:

6.1–13.7 米 (20–45 英尺) 割台割刀成段出售; 有关整套割刀段 (不含割刀驱动杆), 请参阅下表:

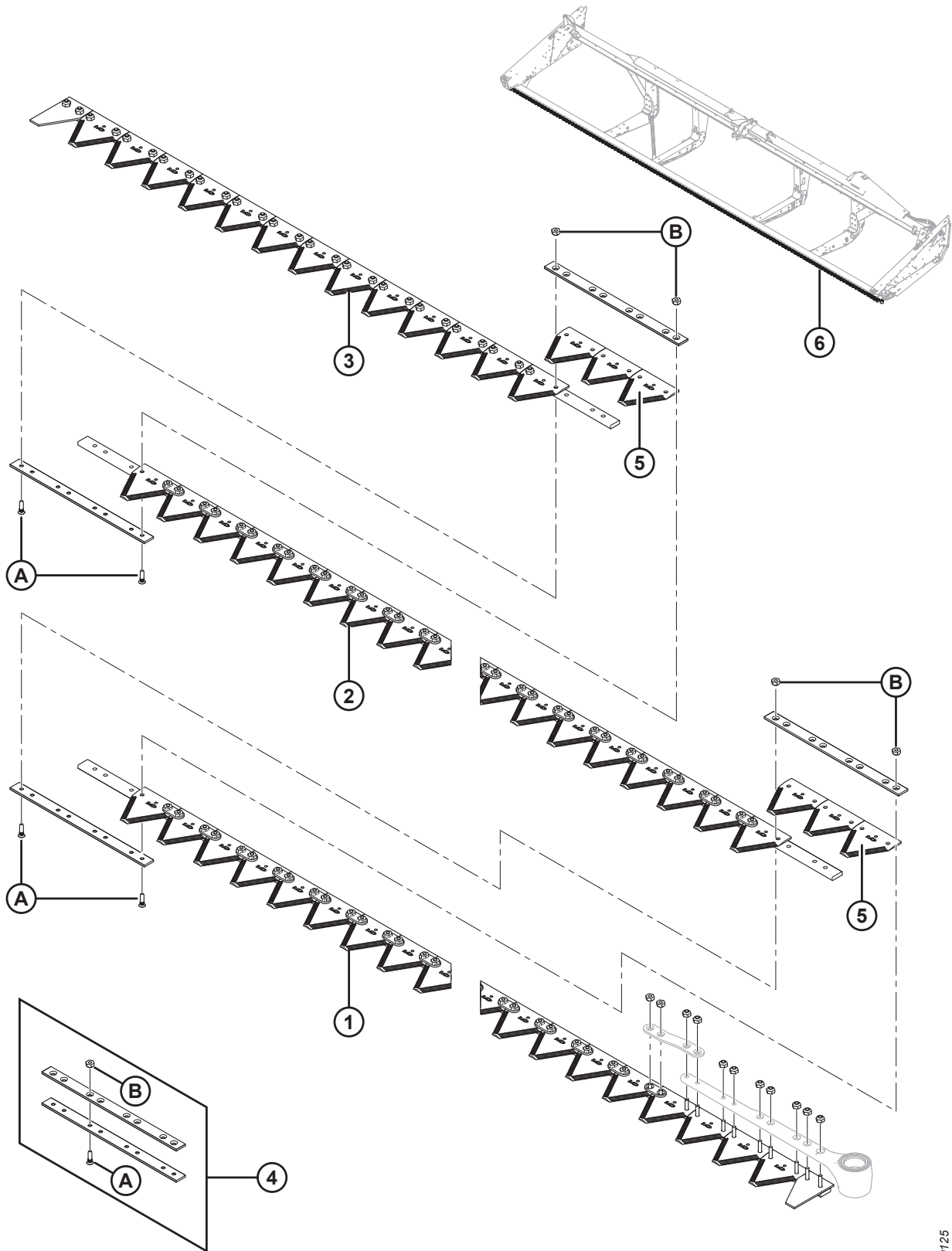
参考编号	零部件号	说明	数量	系列号
		6.1 米 (20 英尺) 割台		
1	279405	左侧驱动杆割刀段	1	
2	279406	中间割刀段	1	
3	279407	右侧尾端割刀段	1	
4	129043	MACDON 拼接套件 ⁵²	2	
5	279641	KONDEX 粗齿刀片, 9 SPI (25 个装)	6	
	174845	BUSATIS 粗齿刀片, 9 SPI (25 个装)	6	
		7.6 米 (25 英尺) 割台		
1	279405	左侧驱动杆割刀段	1	
2	279406	中间割刀段	1	
3	279408	右侧尾端割刀段	1	
4	129043	MACDON 拼接套件 ⁵²	2	
5	279641	KONDEX 粗齿刀片, 9 SPI (25 个装)	6	
	174845	BUSATIS 粗齿刀片, 9 SPI (25 个装)	6	
		9.1 米 (30 英尺) 割台		
1	279405	左侧驱动杆割刀段	1	
2	279406	中间割刀段	2	
3	279409	右侧尾端割刀段	1	
4	129043	MACDON 拼接套件 ⁵²	3	
5	279641	KONDEX 粗齿刀片, 9 SPI (25 个装)	9	
	174845	BUSATIS 粗齿刀片, 9 SPI (25 个装)	9	
6	294795	套件 – 30 英尺单刀 ⁵³	A/R	
		10.7 米 (35 英尺) 割台		
1	279405	左侧驱动杆割刀段	1	
2	279406	中间割刀段	2	
3	279410	右侧尾端割刀段	1	
4	129043	MACDON 拼接套件 ⁵²	3	
5	279641	KONDEX 粗齿刀片, 9 SPI (25 个装)	9	
	174845	BUSATIS 粗齿刀片, 9 SPI (25 个装)	9	
6	294796	套件 – 35 英尺单刀 ⁵⁴	A/R	

52. 包括两个拼接条和紧固件。

53. 套件包括左侧驱动杆割刀段 (MD #279405)、中间割刀段 (MD #279406)、右侧尾端割刀段 (MD #279409)、拼接条 (MD #129043) 和 Kondex 粗齿刀片 (MD #279641)。

54. 套件包括左侧驱动杆割刀段 (MD #279405)、中间割刀段 (MD #279406)、右侧尾端割刀段 (MD #279410)、拼接条 (MD #129043) 和 Kondex 粗齿刀片 (MD #279641)。

分段式割刀 - 单刀割台, 粗齿刀片



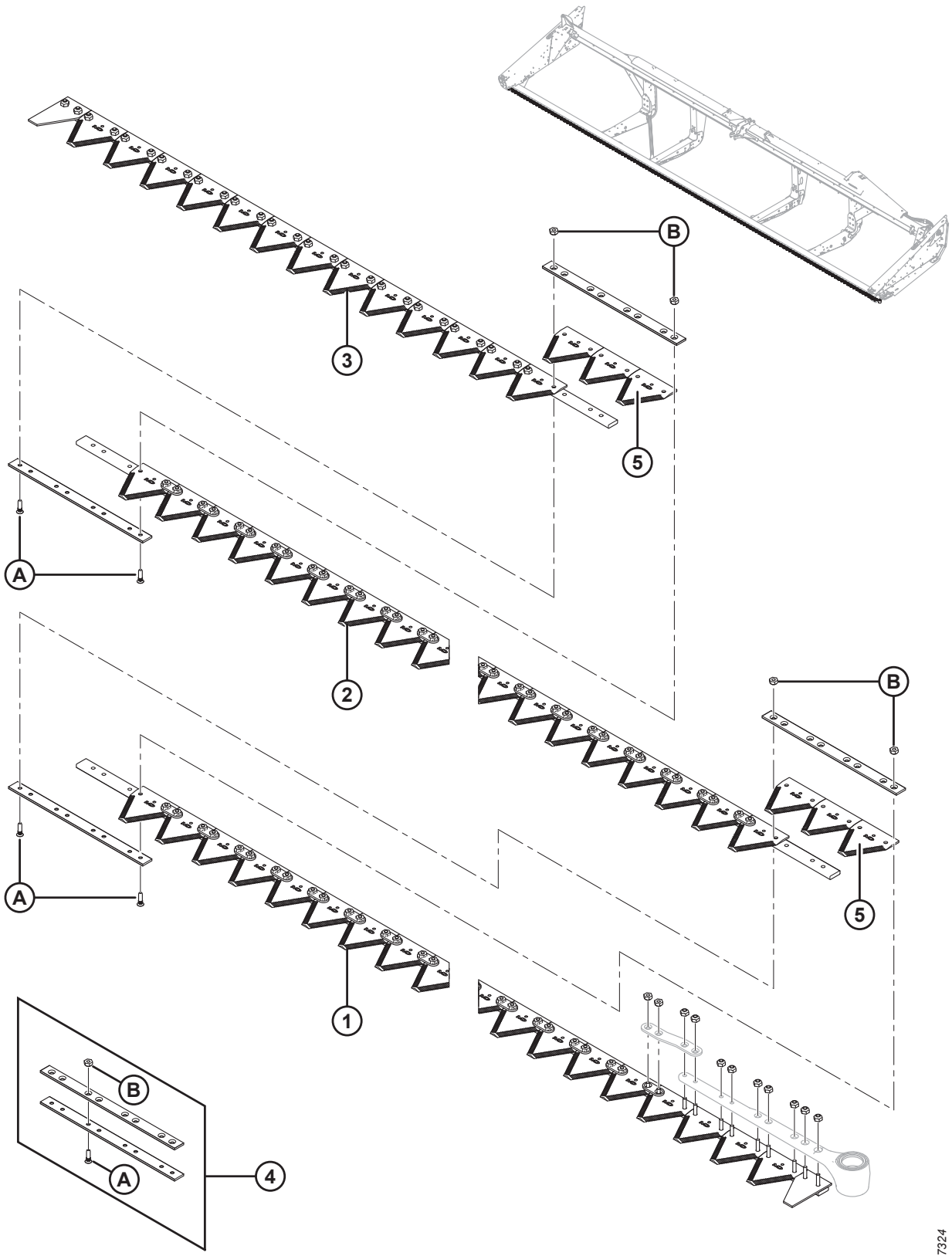
1030125

分段式割刀 – 单刀割台, 粗齿刀片

参考编号	零部件号	说明	数量	系列号
		12.2 米 (40 英尺) 割台		
1	279405	左侧驱动杆割刀段	1	
2	279406	中间割刀段	3	
3	279411	右侧尾端割刀段	1	
4	129043	MACDON 拼接套件 ⁵²	4	
5	279641	KONDEX 粗齿刀片, 9 SPI (25 个装)	12	
	174845	BUSATIS 粗齿刀片, 9 SPI (25 个装)	12	
6	294797	套件 – 40 英尺单刀 ⁵⁵	A/R	
A	129299	内六角 90° 沉头螺钉, #12-24 NC X 0.812 IN.		
B	135626	沉头中心锁紧螺母, #12-24 NC (50 个装)		

55. 套件包括左侧驱动杆割刀段 (MD #279405)、中间割刀段 (MD #279406)、右侧尾端割刀段 (MD #279411)、拼接条 (MD #129043) 和 Kondex 粗齿刀片 (MD #279641).

10 分段式割刀 - 单刀割台，超粗齿刀片



1037324

分段式割刀 – 单刀割台，超粗齿刀片

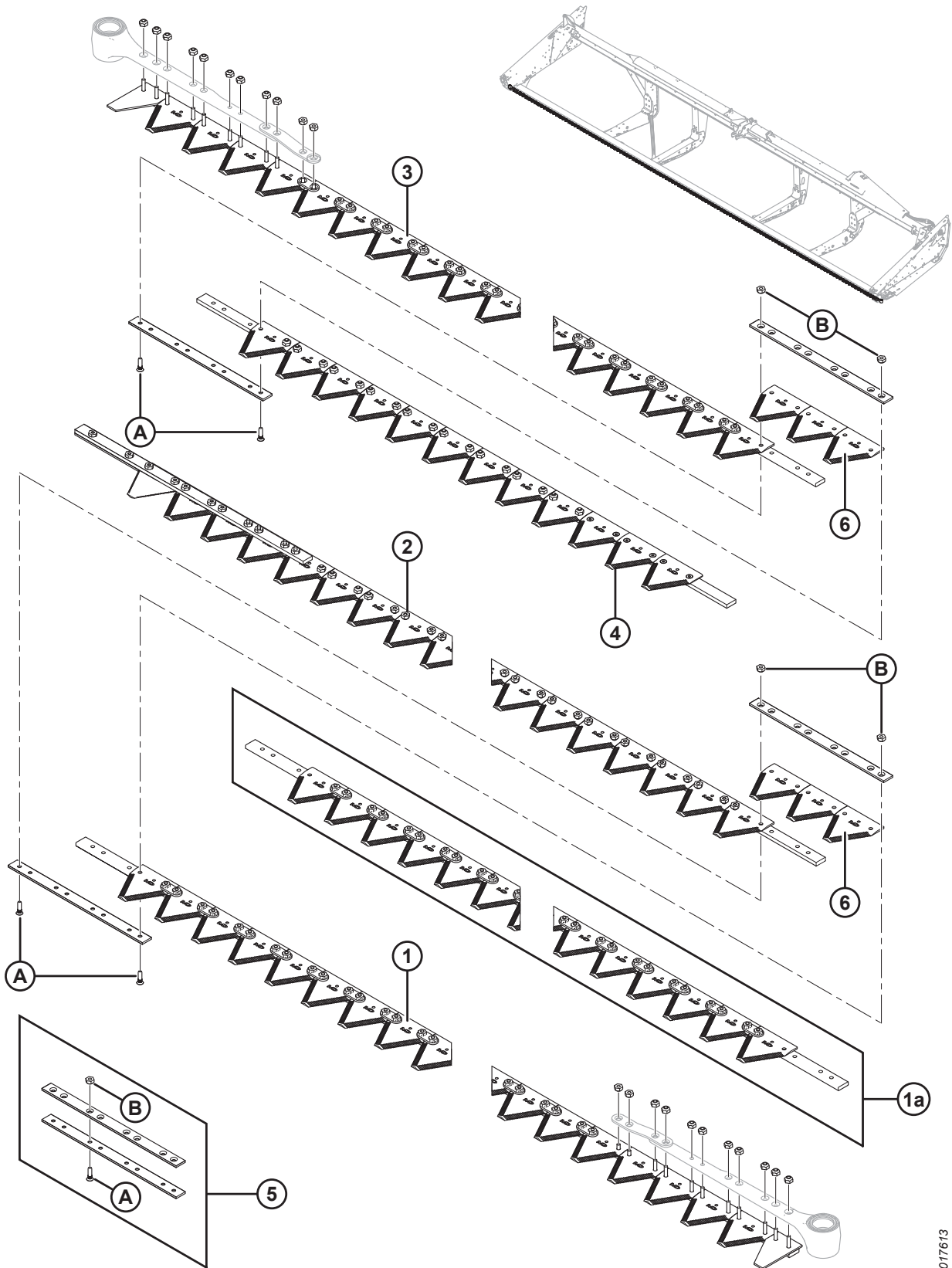
参考编号	零部件号	说明	数量	系列号
		7.6 米 (25 英尺) 割台		
	335513	套件 – 25 英尺超粗齿单刀 ⁵⁶		
1	335533	超粗齿割刀段组件 ⁵⁷	1	
2	335534	超粗齿割刀段组件 ⁵⁷	1	
3	335535	超粗齿割刀段组件 ⁵⁷	1	
4	129043	拼接套件 ⁵⁸	2	
5	294947	超粗齿刀片包，4 SPI	1	
		9.1 米 (30 英尺) 割台		
	335514	套件 – 30 英尺超粗齿单刀 ⁵⁶		
1	335533	超粗齿割刀段组件 ⁵⁷	1	
2	335534	超粗齿割刀段组件 ⁵⁷	2	
3	335536	割刀段组件，4 SPI ⁵⁷	1	
4	129043	拼接套件 2 1/8 英寸 ⁵⁸	3	
5	294947	超粗齿刀片包，4 SPI	1	
		10.7 米 (35 英尺) 割台		
	335515	套件 – 35 英尺超粗齿单刀 ⁵⁶		
1	335533	超粗齿割刀段组件 ⁵⁷	1	
2	335534	超粗齿割刀段组件 ⁵⁷	2	
3	335531	尾端割刀段	1	
4	129043	拼接套件 2 1/8 英寸 ⁵⁸	3	
5	294947	超粗齿刀片包，4 SPI	1	
		12.2 米 (40 英尺) 割台		
	335516	套件 – 40 英尺超粗齿单刀 ⁵⁶		
1	335533	超粗齿割刀段组件 ⁵⁷	1	
2	335534	超粗齿割刀段组件 ⁵⁷	3	
3	335530	尾端割刀段	1	
4	129043	拼接套件 2 1/8 英寸 ⁵⁸	4	
5	294947	超粗齿刀片包，4 SPI	1	
A	129299	90° 内六角沉头螺钉，#12-24 NC X 0.812 IN.		
B	30669	中心锁紧螺母 #12-24		

56. 完整割刀组件套件。

57. 包括紧固件。

58. 包括两个拼接条和紧固件。

11 分段式割刀 - 双刀割台, 粗齿刀片



1017613

分段式割刀 – 双刀割台, 粗齿刀片

注:

6.1–13.7 米 (20–45 英尺) 割台割刀成段出售; 有关整套割刀段 (不含割刀驱动杆), 请参阅下表:

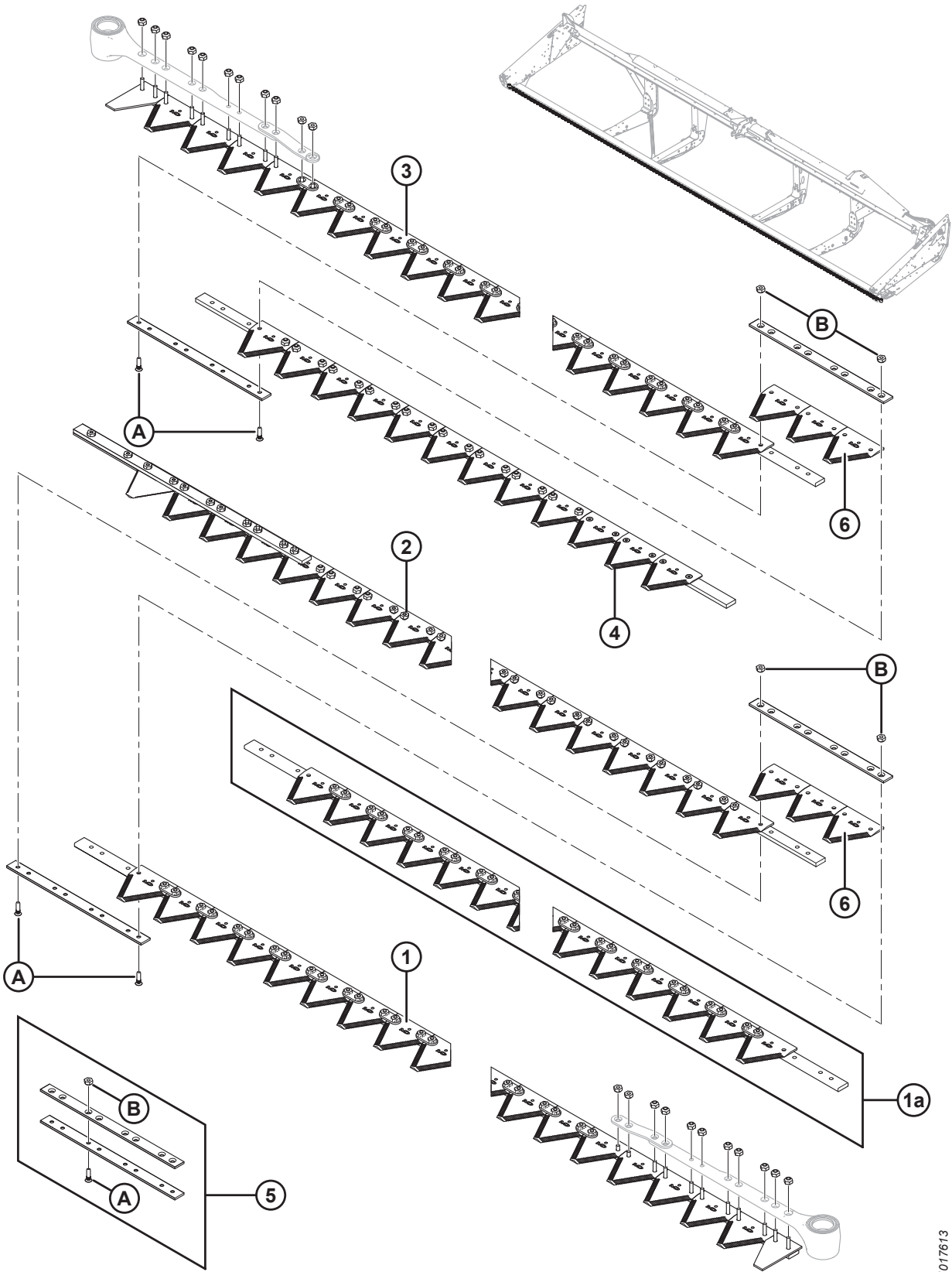
参考编号	零部件号	说明	数量	系列号
		4.6 米 (15 英尺) 割台		
	279438	整套割刀, 细齿, 14 SPI (15 英尺割台左侧) ⁵⁹	1	
	279439	整套割刀, 细齿, 14 SPI (15 英尺割台右侧) ⁵⁹	1	
		6.1 米 (20 英尺) 割台		
	335479	套件 – 20 英尺细齿双刀 ⁶⁰		
1	279398	左侧驱动杆割刀段	1	
2	279413	左侧尾端割刀段	1	
3	279414	右侧驱动杆割刀段	1	
5	129043	MACDON 拼接套件 ⁶¹	1	
6	279642	KONDEX 细齿刀片, 14 SPI (25 个装)	3	
	118491	BUSATIS 细齿刀片, 14 SPI (25 个装)	3	
		7.6 米 (25 英尺) 割台		
	335483	套件 – 25 英尺细齿双刀 ⁶⁰		
1	279398	左侧驱动杆割刀段	1	
2	279415	左侧尾端割刀段	1	
3	279412	右侧驱动杆割刀段	1	
4	279416	右侧尾端割刀段	1	
5	129043	MACDON 拼接套件 ⁶¹	2	
6	279642	KONDEX 细齿刀片, 14 SPI (25 个装)	6	
	118491	BUSATIS 细齿刀片, 14 SPI (25 个装)	6	
		9.1 米 (30 英尺) 割台		
	335484	套件 – 30 英尺细齿双刀 ⁶⁰		
1	279398	左侧驱动杆割刀段	1	
2	279417	左侧尾端割刀段	1	
3	279412	右侧驱动杆割刀段	1	
4	279418	右侧尾端割刀段	1	
5	129043	MACDON 拼接套件 ⁶¹	2	
6	279642	KONDEX 细齿刀片, 14 SPI (25 个装)	6	
	118491	BUSATIS 细齿刀片, 14 SPI (25 个装)	6	

59. 15 英尺割台割刀整套出售。

60. 完整割刀组件套件。

61. 包括两个拼接条和紧固件。

分段式割刀 - 双刀割台, 粗齿刀片



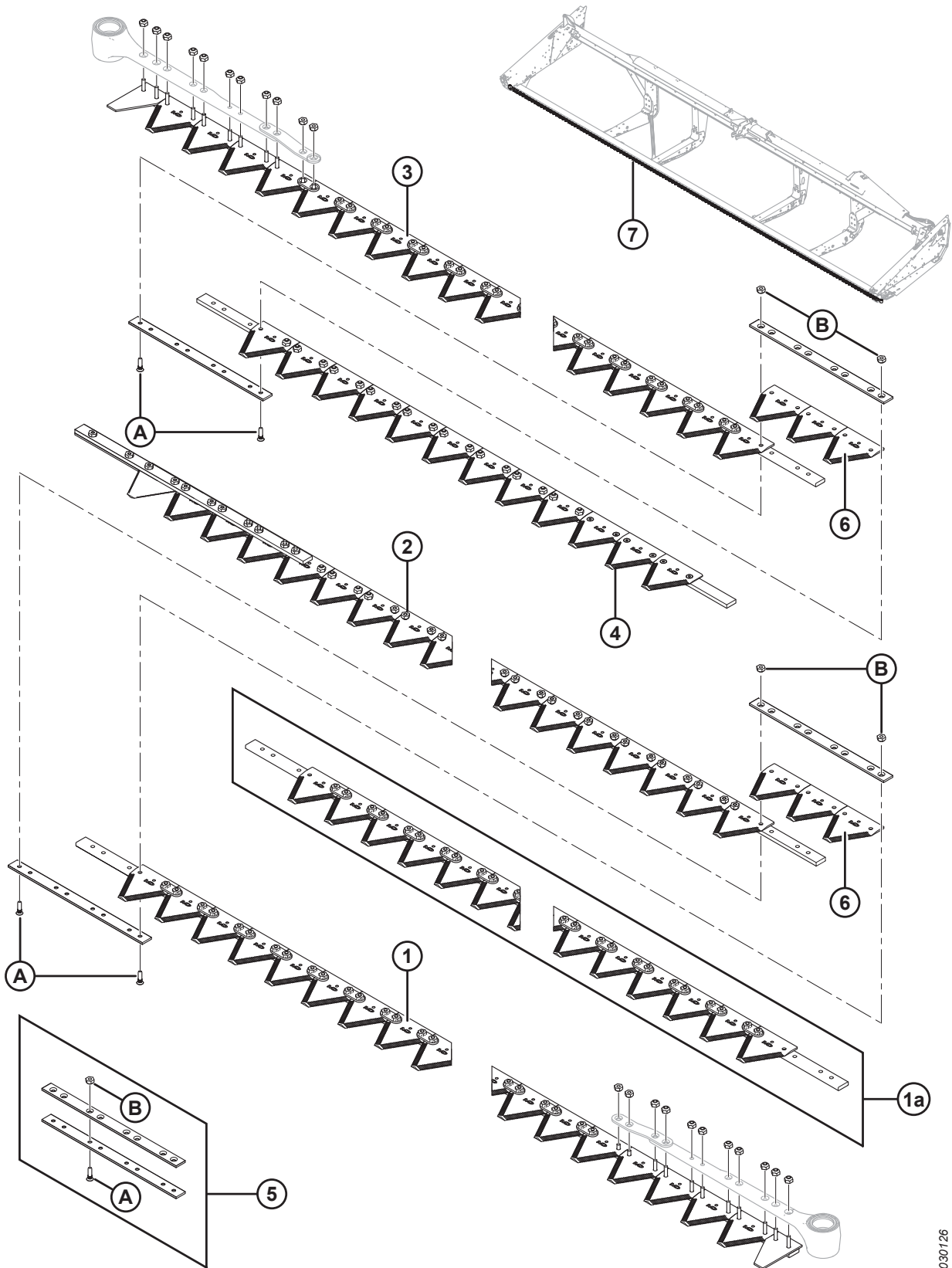
1017613

分段式割刀 – 双刀割台, 粗齿刀片

参考编号	零部件号	说明	数量	系列号
		10.7 米 (35 英尺) 割台		
	335485	套件 – 35 英尺细齿双刀 ⁶⁰		
1	279398	左侧驱动杆割刀段	1	
2	279419	左侧尾端割刀段	1	
3	279412	右侧驱动杆割刀段	1	
4	279420	右侧尾端割刀段	1	
5	129043	MACDON 拼接套件 ⁶²	2	
6	279642	KONDEX 细齿刀片, 14 SPI (25 个装)	6	
	118491	BUSATIS 细齿刀片, 14 SPI (25 个装)	6	
		12.2 米 (40 英尺) 割台		
	335486	套件 – 40 英尺细齿双刀 ⁶⁰		
1	279398	左侧驱动杆割刀段	1	
1a	279399	中间割刀段	2	
2	279421	左侧尾端割刀段	1	
3	279412	右侧驱动杆割刀段	1	
4	279422	右侧尾端割刀段	1	
5	129043	MACDON 拼接套件 ⁶²	4	
6	279642	KONDEX 细齿刀片, 14 SPI (25 个装)	12	
	118491	BUSATIS 细齿刀片, 14 SPI (25 个装)	12	
		13.7 米 (45 英尺) 割台		
	335487	套件 – 45 英尺细齿双刀 ⁶⁰		
1	279398	左侧驱动杆割刀段	1	
1a	279399	中间割刀段	2	
2	279423	左侧尾端割刀段	1	
3	279412	右侧驱动杆割刀段	1	
4	279424	右侧尾端割刀段	1	
5	129043	MACDON 拼接套件 ⁶²	4	
6	279642	KONDEX 细齿刀片, 14 SPI (25 个装)	12	
	118491	BUSATIS 细齿刀片, 14 SPI (25 个装)	12	
A	129299	内六角 90° 沉头螺钉, #12-24 NC X 0.812 IN.		
B	135626	沉头中心锁紧螺母, #12-24 NC (50 个装)		

62. 包括两个拼接条和紧固件.

12 分段式割刀 - 双刀割台, 粗齿刀片



1030126

分段式割刀 – 双刀割台, 粗齿刀片

注:

6.1–13.7 米 (20–45 英尺) 割台割刀成段出售; 有关整套割刀段 (不含割刀驱动杆), 请参阅下表:

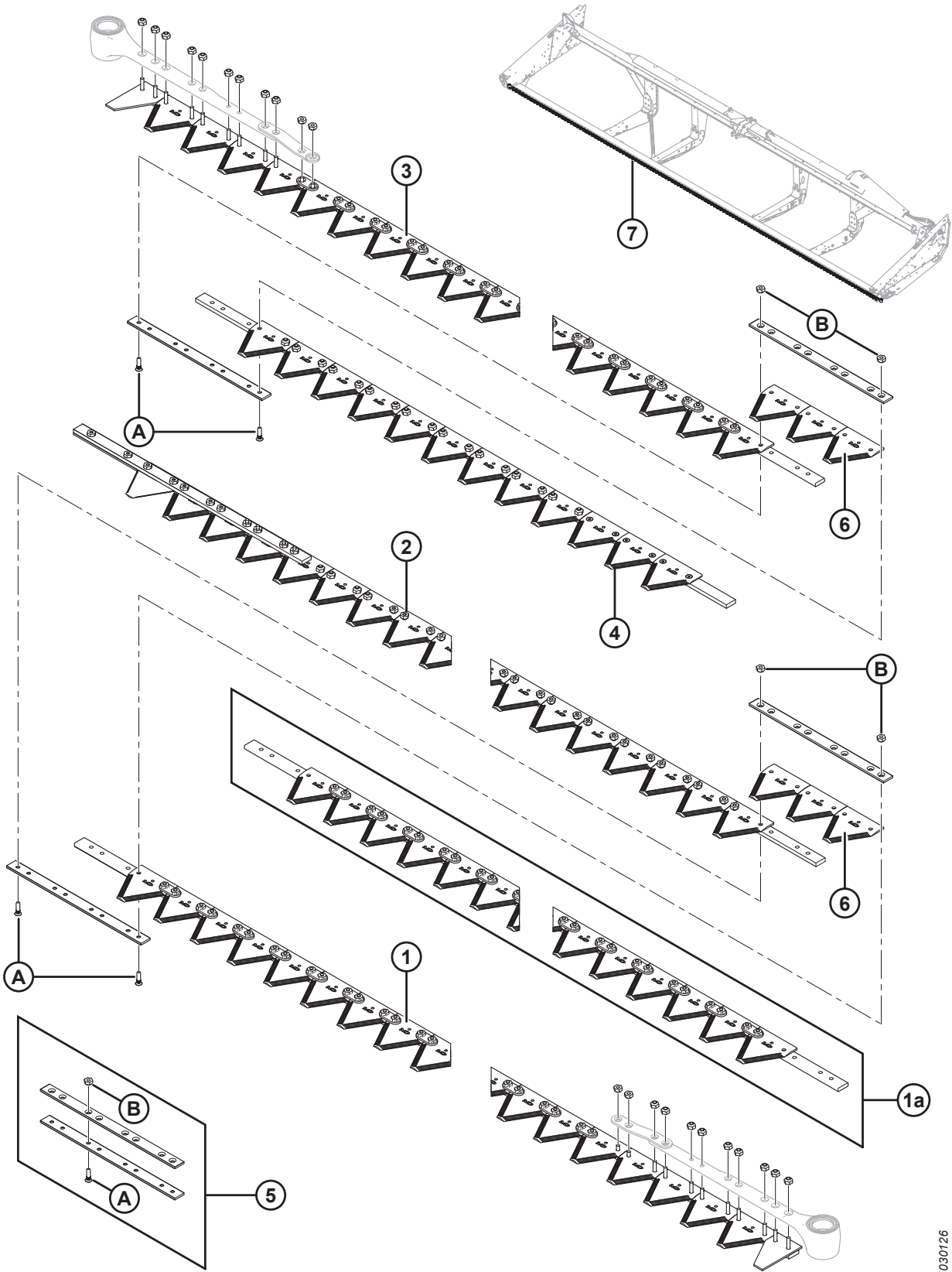
参考编号	零部件号	说明	数量	系列号
		4.6 米 (15 英尺) 割台		
	279440	整套割刀, 粗齿, 9 SPI (15 英尺割台左侧) ⁶³	1	
	279441	整套割刀, 粗齿, 9 SPI (15 英尺割台右侧) ⁶³	1	
		6.1 米 (20 英尺) 割台		
1	279405	左侧驱动杆割刀段	1	
2	279425	左侧尾端割刀段	1	
3	279426	右侧驱动杆割刀段	1	
5	129043	MACDON 拼接套件 ⁶⁴	1	
6	279641	KONDEX 粗齿刀片, 9 SPI (25 个装)	3	
	174845	BUSATIS 粗齿刀片, 9 SPI (25 个装)	3	
		7.6 米 (25 英尺) 割台		
1	279405	左侧驱动杆割刀段	1	
2	279427	左侧尾端割刀段	1	
3	279428	右侧驱动杆割刀段	1	
4	279429	右侧尾端割刀段	1	
5	129043	MACDON 拼接套件 ⁶⁴	2	
6	279641	KONDEX 粗齿刀片, 9 SPI (25 个装)	6	
	174845	BUSATIS 粗齿刀片, 9 SPI (25 个装)	6	
		9.1 米 (30 英尺) 割台		
1	279405	左侧驱动杆割刀段	1	
2	279430	左侧尾端割刀段	1	
3	279428	右侧驱动杆割刀段	1	
4	279432	右侧尾端割刀段	1	
5	129043	MACDON 拼接套件 ⁶⁴	2	
6	279641	KONDEX 粗齿刀片, 9 SPI (25 个装)	6	
	174845	BUSATIS 粗齿刀片, 9 SPI (25 个装)	6	
7	294791	套件 – 30 英尺双刀 ⁶⁵	A/R	
		10.7 米 (35 英尺) 割台		
1	279405	左侧驱动杆割刀段	1	
2	279431	左侧尾端割刀段	1	
3	279428	右侧驱动杆割刀段	1	
4	279433	右侧尾端割刀段	1	

63. 15 英尺割台割刀整套出售。

64. 包括两个拼接条和紧固件。

65. 套件包括左侧驱动杆割刀段 (MD #279405)、左侧尾端割刀段 (MD #279430)、右侧驱动杆割刀段 (MD #279428)、右侧尾端割刀段 (MD #279432)、拼接条 (MD #129043) 和 Kondex 粗齿刀片 (MD #279641)。

分段式割刀 - 双刀割台, 粗齿刀片



1030126

分段式割刀 – 双刀割台, 粗齿刀片

参考编号	零部件号	说明	数量	系列号
5	129043	MACDON 拼接套件 ⁶⁴	2	
6	279641	KONDEX 粗齿刀片, 9 SPI (25 个装)	6	
	174845	BUSATIS 粗齿刀片, 9 SPI (25 个装)	6	
7	294792	套件 – 35 英尺双刀 ⁶⁶	A/R	
		12.2 米 (40 英尺) 割台		
1	279405	左侧驱动杆割刀段	1	
1a	279406	中间割刀段	2	
2	279434	左侧尾端割刀段	1	
3	279428	右侧驱动杆割刀段	1	
4	279435	右侧尾端割刀段	1	
5	129043	MACDON 拼接套件 ⁶⁴	4	
6	279641	KONDEX 粗齿刀片, 9 SPI (25 个装)	12	
	174845	BUSATIS 粗齿刀片, 9 SPI (25 个装)	12	
7	294793	套件 – 40 英尺双刀 ⁶⁷	A/R	
		13.7 米 (45 英尺) 割台		
1	279405	左侧驱动杆割刀段	1	
1a	279406	中间割刀段	2	
2	279436	左侧尾端割刀段	1	
3	279428	右侧驱动杆割刀段	1	
4	279437	右侧尾端割刀段	1	
5	129043	MACDON 拼接套件 ⁶⁴	4	
6	279641	KONDEX 粗齿刀片, 9 SPI (25 个装)	12	
	174845	BUSATIS 粗齿刀片, 9 SPI (25 个装)	12	
7	294794	套件 – 45 英尺双刀 ⁶⁸	A/R	
A	129299	内六角 90° 沉头螺钉, #12-24 NC X 0.812 IN.		
B	135626	沉头中心锁紧螺母, #12-24 NC (50 个装)		

66. 套件包括左侧驱动杆割刀段 (MD #279405)、左侧尾端割刀段 (MD #279431)、右侧驱动杆割刀段 (MD #279428)、右侧尾端割刀段 (MD #279433)、拼接条 (MD #129043) 和 Kondex 粗齿刀片 (MD #279641)。

67. 套件包括左侧驱动杆割刀段 (MD #279405)、中间割刀段 (MD #279406)、左侧尾端割刀段 (MD #279434)、右侧驱动杆割刀段 (MD #279428)、右侧尾端割刀段 (MD #279435)、拼接条 (MD #129043) 和 Kondex 粗齿刀片 (MD #279641)。

68. 套件包括左侧驱动杆割刀段 (MD #279405)、中间割刀段 (MD #279406)、左侧尾端割刀段 (MD #279436)、右侧驱动杆割刀段 (MD #279428)、右侧尾端割刀段 (MD #279437)、拼接条 (MD #129043) 和 Kondex 粗齿刀片 (MD #279641)。

分段式割刀 – 双刀割台，超粗齿刀片

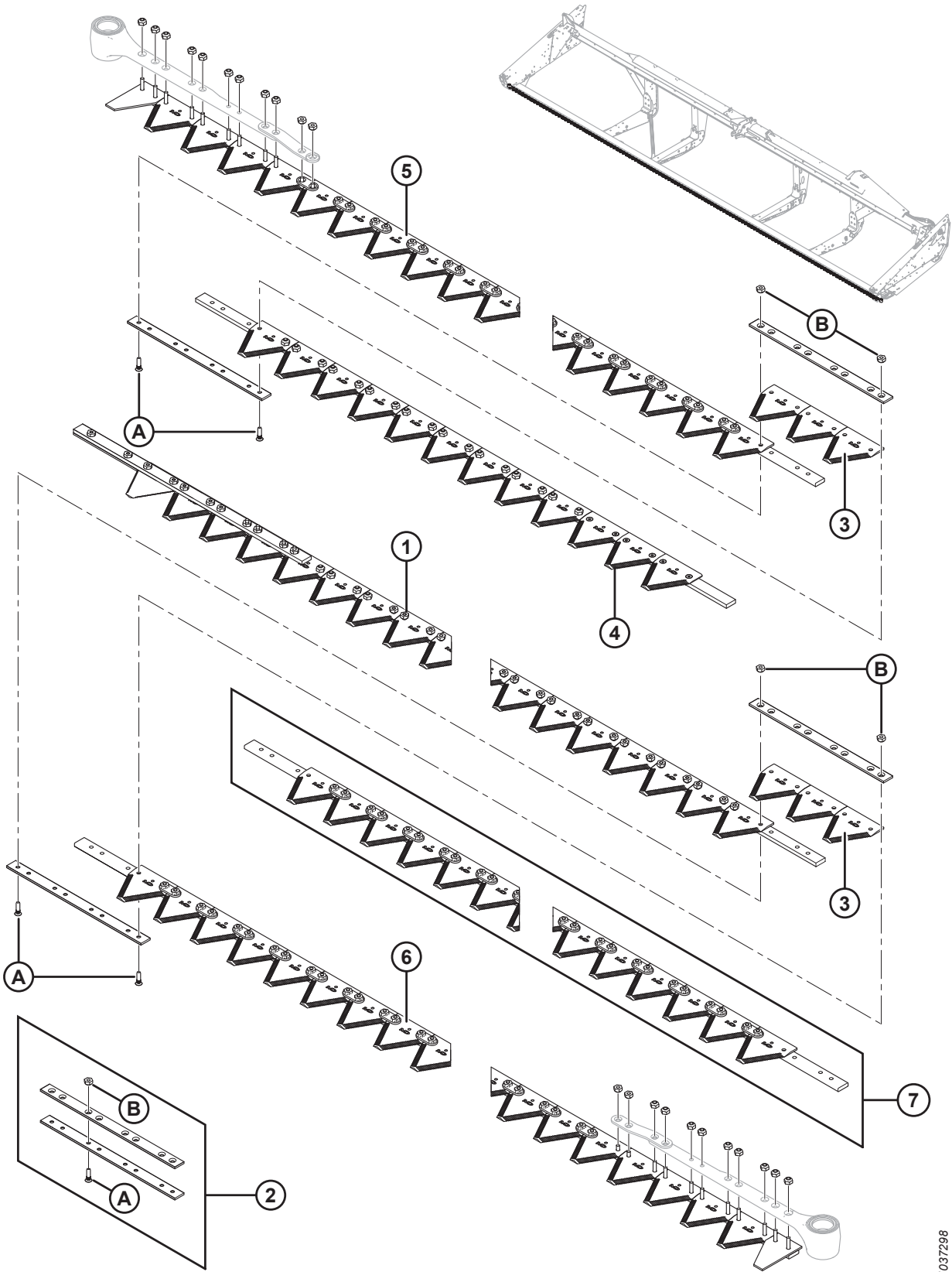
参考编号	零部件号	说明	数量	系列号
		7.6 米 (25 英尺) 割台		
	335508	套件 – 25 英尺超粗齿双刀 ⁶⁹		
1	335525	左侧尾端割刀段	1	
2	129043	拼接套件 2 1/8 英寸 ⁷⁰	2	
3	294947	超粗齿刀片包，4 SPI	1	
4	335520	右侧尾端割刀段	1	
5	335532	超粗齿割刀段组件 ⁷¹	1	
6	335533	超粗齿割刀段组件 ⁷¹	1	
		9.1 米 (30 英尺) 割台		
	335509	套件 – 30 英尺超粗齿双刀 ⁶⁹		
1	335526	左侧尾端割刀段	1	
2	129043	拼接套件 2 1/8 英寸 ⁷⁰	2	
3	294947	超粗齿刀片包，4 SPI	1	
4	335522	右侧尾端割刀段		
5	335532	超粗齿割刀段组件 ⁷¹	1	
6	335533	超粗齿割刀段组件 ⁷¹	1	
		10.7 米 (35 英尺) 割台		
	335510	套件 – 35 英尺超粗齿双刀 ⁶⁹		
1	335529	左侧尾端割刀段	1	
2	129043	拼接套件 2 1/8 英寸 ⁷⁰	2	
3	294947	超粗齿刀片包，4 SPI	1	
4	335523	右侧尾端割刀段	1	
5	335532	超粗齿割刀段组件 ⁷¹	1	
6	335533	超粗齿割刀段组件 ⁷¹	1	
		12.2 米 (40 英尺) 割台		
	335511	套件 – 40 英尺超粗齿双刀 ⁶⁹		
1	335527	左侧尾端割刀段	1	
2	129043	拼接套件 2 1/8 英寸 ⁷⁰	4	
3	294947	超粗齿刀片包，4 SPI	1	
4	335519	右侧尾端割刀段	1	
5	335532	超粗齿割刀段组件 ⁷¹	1	
6	335533	超粗齿割刀段组件 ⁷¹	1	
7	335534	超粗齿割刀段组件 ⁷¹	2	

69. 完整割刀组件套件。

70. 包括两个拼接条和紧固件。

71. 包括紧固件。

分段式割刀 - 双刀割台，超粗齿刀片



1037298

分段式割刀 – 双刀割台，超粗齿刀片

参考编号	零部件号	说明	数量	系列号
		13.7 米 (45 英尺) 割台		
	335512	套件 – 45 英尺超粗齿双刀 ⁶⁹		
1	335528	左侧尾端割刀段	1	
2	129043	拼接套件 2 1/8 英寸 ⁷⁰	2	
3	294947	超粗齿刀片包，4 SPI	1	
4	335521	右侧尾端割刀段	1	
5	335532	超粗齿割刀段组件 ⁷¹	1	
6	335533	超粗齿割刀段组件 ⁷¹	1	
7	335534	超粗齿割刀段组件 ⁷¹	2	
A	129299	90° 内六角沉头螺钉，#12-24 NC X 0.812 IN.		
B	30669	中心锁紧螺母 #12-24		

割刀驱动装置 – 单刀和非正时联接双刀割台

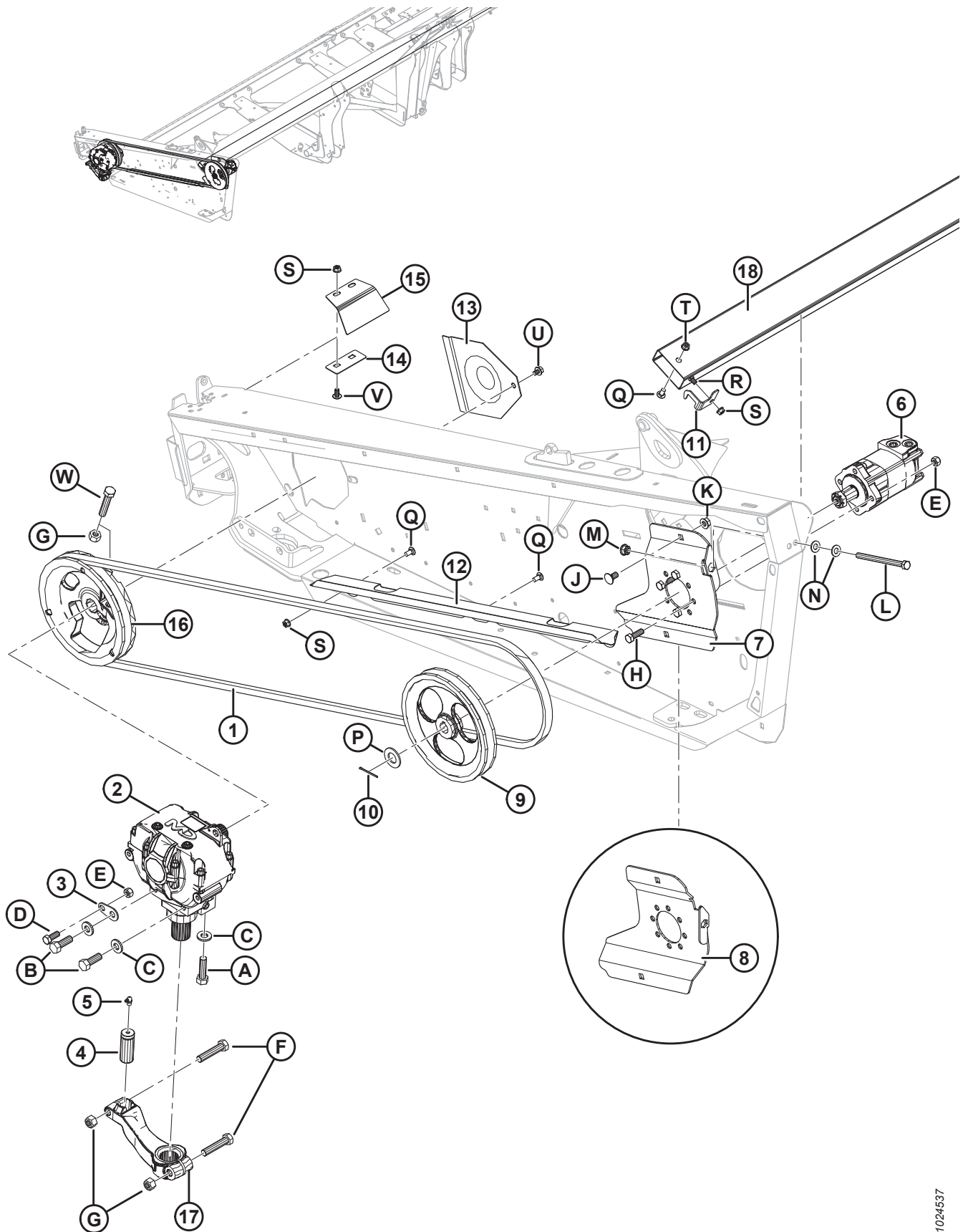
参考编号	零部件号	说明	数量	系列号
1	145706	单刀驱动皮带 ⁷²	1	
2	100532	驱动装置 – 摆动式驱动箱 ⁷³	1	
3	132033	金属衬垫 – 摆动式驱动箱定位片 ⁷²	1	
4	113229	销子 – 割刀驱动杆 ⁷²	1	
5	21194	润滑油嘴 90° 1/8 NPT ⁷²	1	
6	174217	割刀驱动马达 ⁷²	1	
	174304	密封套件		
7	294112	托架 – 马达座, 焊件	1	
8	174270	托架 – 马达座, 焊件, 右侧, 双刀	1	
9	174215	单刀驱动装置皮带轮 ⁷²	1	
10	21006	开口销 1/8 DIA X 2.0 镀锌 ⁷²	1	
11	125530	左侧割刀定位托架	1	
12	245943	皮带导轨 ⁷²	1	
13	102509	防护罩 ⁷²	1	
14	120141	固定件 – 摆动式驱动箱防护罩 ⁷²	1	
15	120140	防护罩 – 左侧摆动式驱动箱座	1	
	120194	防护罩 – 右侧摆动式驱动箱座	1	
16	252752	摆动式驱动箱皮带轮组件, 单刀 ⁷²	1	
17	174992	摆动式驱动箱驱动臂 ⁷²	1	
18	220009	割刀存放管, 20 英尺割台 ⁷⁴	1	
	220010	割刀存放管, 25 英尺割台 ⁷⁴	1	
	220011	割刀存放管, 30 英尺割台 ⁷⁴	1	
	220012	割刀存放管, 35 英尺割台 ⁷⁴	1	
	220013	割刀存放管, 40 英尺割台 ⁷⁴	1	
	125764	割刀存放管, 40 和 45 英尺双刀割台 ⁷⁴	1	
A	120900	六角头螺栓 - L9 5/8-11 UNC X 2.25 LG		
B	120899	六角头螺栓 - L9 5/8-11 UNC X 1.75 LG		
C	120901	硬化平垫圈 5/8 IN. 标号 (L9)		
D	21491	螺栓 – HH 1/2 NC X 1.25 LG GR 5 ZP		
E	18697	六角扭曲锁紧螺母 .500-13 UNC		
F	21583	螺栓 – HH 5/8 NC X 3.0 LG GR 5 ZP		
G	18666	六角形扭曲锁紧螺母 5/8-11 UNC ZP		
H	18723	螺栓 – HH 1/2 NC X 1.5 LG GR 5 ZP		
J	21066	螺栓 – RHSN 1/2 NC X 1 GR 5 ZP		

72. 对于非正时联接双刀驱动割台, 数量为两条。

73. 对于非正时联接双刀驱动割台, 数量为两条。有关维修件, 请参阅 [16 割刀驱动箱](#), 页码 59 部分。

74. 割刀存放管位于割台架的圆形后管内。

割刀驱动装置 - 单刀和非正时联接双刀割台

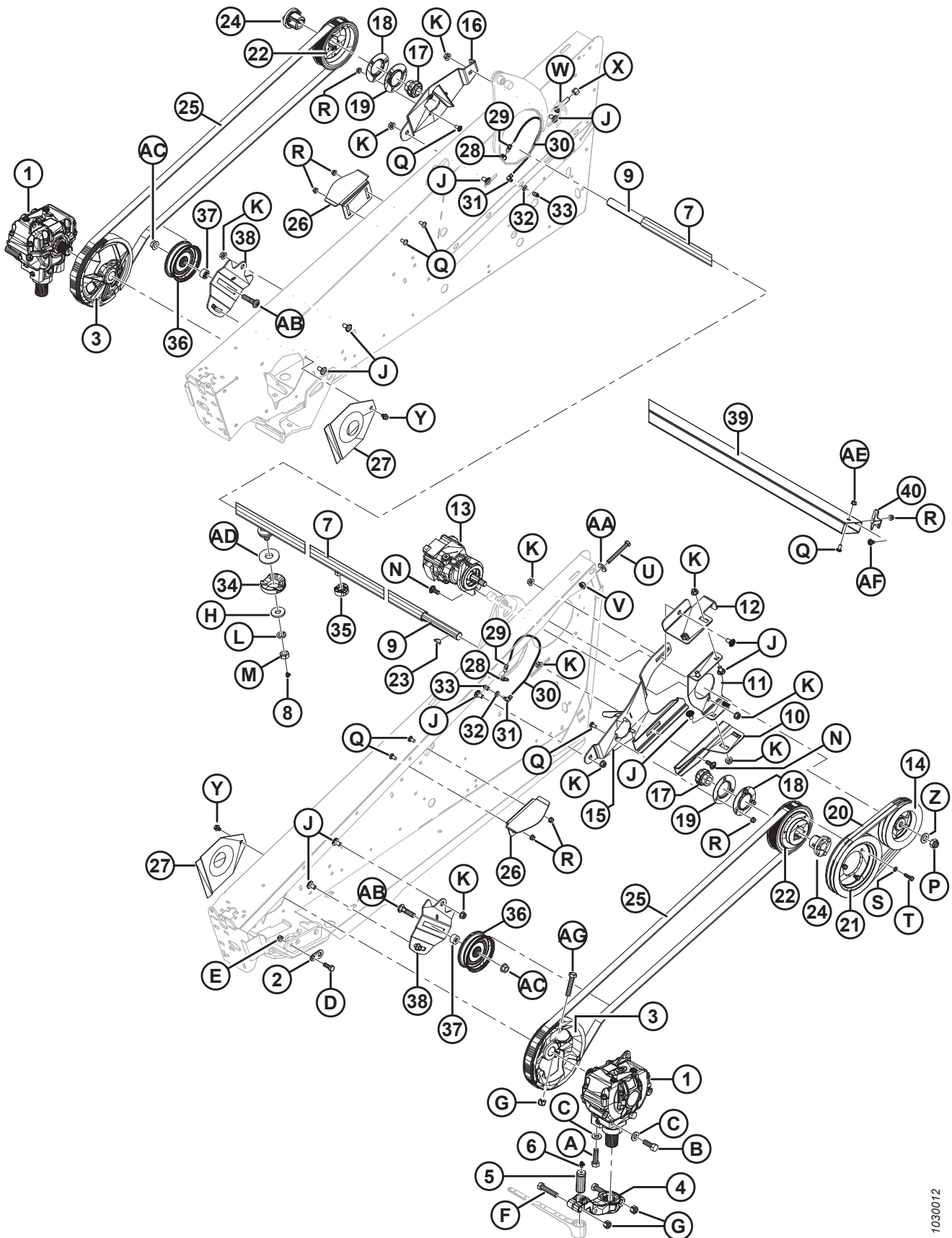


1024537

割刀驱动装置 – 单刀和非正时联接双刀割台

参考编号	零部件号	说明	数量	系列号
K	50186	法兰光滑面扭曲锁紧螺母 0.500-13 UNC GR 5		
L	50226	螺栓 – HH 1/2 NC X 6.5 TFL GR 5 ZP		
M	21383	法兰 (锯齿面) 螺母 .500-13 UNC		
N	18599	SAE 平垫圈 17/32 I.D.X 1-1/16 IN.O.D.ZP		
P	18603	SAE 平垫圈 1-1/16 I.D.X 2.0 IN.O.D.ZP		
Q	21863	螺栓 – RHSSN 3/8 NC X 0.75 LG GR 5 ZP		
R	21472	螺栓 – RHSN 3/8 NC X 0.75 GR 5 ZP		
S	30228	法兰光滑面扭曲锁紧螺母 0.375-16 UNC		
T	21452	法兰 (锯齿面) 螺母 .375-16 UNC		
U	30693	法兰 (锯齿面) 螺栓 .375-16 UNC X 0.50 LG		
V	135157	机器螺钉		
W	21406	螺栓 – HH 5/8 NC X 3.5 GR 5 ZP		

15 割刀驱动装置 - 正时联接双刀割台



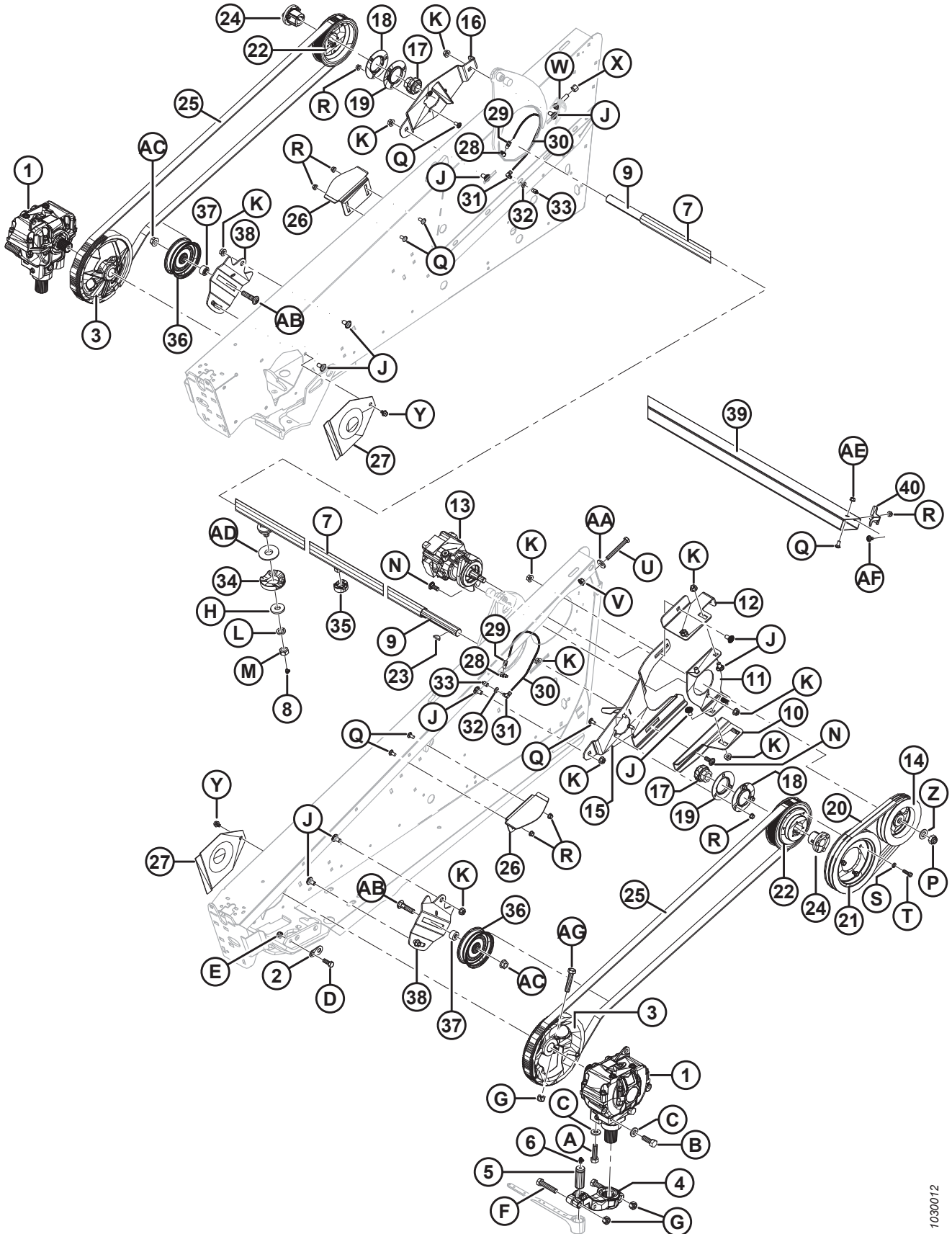
割刀驱动装置 – 正时联接双刀割台

参考编号	零部件号	说明	数量	系列号
1	100532	割刀驱动装置 ⁷⁵	2	
2	132033	金属衬垫 – 割刀驱动装置定位片	2	
3	252753	割刀驱动装置皮带轮组件 ⁷⁶	2	
4	174992	动力输出臂	2	
5	113229	销子 – 割刀驱动杆	2	
6	21194	润滑油嘴, 90°, 1/8 NPT	2	
7	120753	横向传动轴支承管 (15 英尺割台)	1	
	120754	横向传动轴支承管 (20 英尺割台)	1	
	113160	横向传动轴支承管 (25 英尺割台)	1	
	113161	横向传动轴支承管 (30 英尺割台)	1	
	120755	横向传动轴支承管 (35 英尺割台)	1	
8	21010	润滑油嘴, 90°, 1/4 NPT	2	
9	120363	横向传动轴 (15 英尺割台)	1	
	120364	横向传动轴 (20 英尺割台)	1	
	120358	横向传动轴 (25 英尺割台)	1	
	120359	横向传动轴 (30 英尺割台)	1	
	120360	横向传动轴 (35 英尺割台)	1	
10	172809	马达下部支架	1	
11	294385	马达安装支架	1	
12	172812	驱动装置支架	1	
13	232147	液压马达 – 割刀驱动装置, 包括键	1	
	279003	割刀驱动马达密封套件		
	111895	割刀驱动马达方形键		
14	120812	驱动装置皮带轮, 双刀 (仅限 15–25 英尺割台)	1	
	145384	驱动装置皮带轮, 双刀 (仅限 30–35 英尺割台)	1	
15	174502	左侧皮带轮支架	1	
16	174501	右侧皮带轮支架	1	
17	21859	横轴轴承, 1-3/16 英寸内径	2	
18	49306	外部法兰	2	
19	47858	内部法兰	2	

75. 请参阅 [16 割刀驱动箱](#), 页码 59 部分。

76. 包括螺栓 (MD #21406) 和螺母 (MD #18666)。

割刀驱动装置 - 正时联接双刀割台



1030012

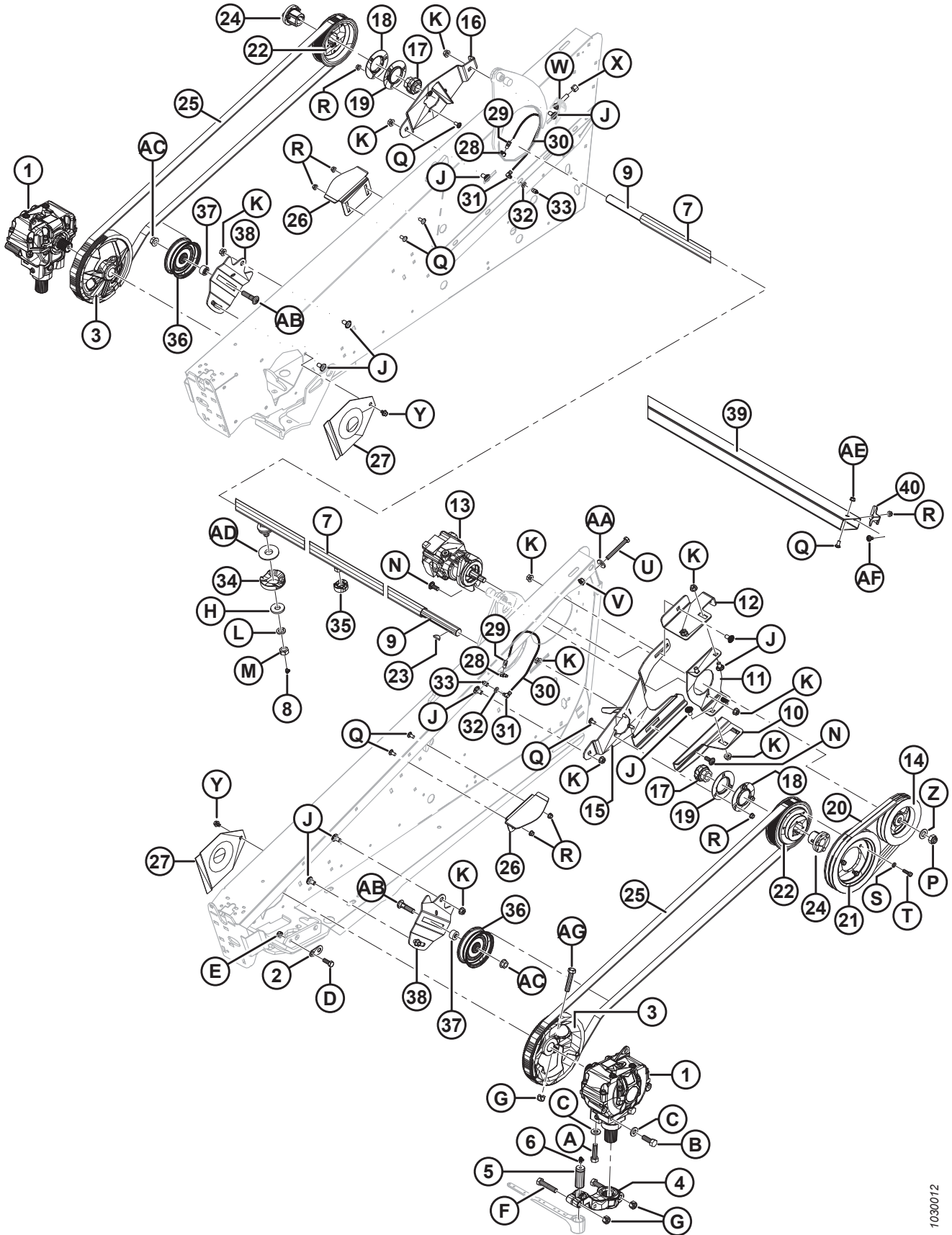
割刀驱动装置 – 正时联接双刀割台

参考编号	零部件号	说明	数量	系列号
20	120814	正时联接皮带, 双刀 (仅限 15–25 英尺割台)	1	
	120057	传动皮带, 双刀 (仅限 30-35 英尺割台)	1	
21	101853	皮带轮	1	
22	120056	正时联接齿形皮带轮 (72 齿)	2	
23	13298	半圆键, 横向传动轴, 1/4 X 1-1/8 IN.	2	
24	30034	横向传动轴锥形轴套	2	
25	30548	正时联接皮带	2	
26	132415	皮带导轨	2	
27	102509	驱动箱防护罩	2	
28	50187	润滑油嘴, 弯接头	2	
29	120366	润滑油嘴连接器	2	
30	112968	润滑软管	2	
31	120365	润滑油嘴弯接头	2	
32	18598	平垫圈, 13/32 英寸内径	2	
33	50188	润滑油嘴, 1/8 NPT 内螺纹	2	
34	220701	泡沫块	2	
35	220706	泡沫块 ⁷⁷		
36	30514	惰轮	2	
37	253517	皮带轮隔套	2	
38	226673	惰轮支架	2	
39	220009	割刀存放管 (20 英尺割台) ⁷⁸	1	
	220010	割刀存放管 (25 英尺割台) ⁷⁸	1	
	220011	割刀存放管 (30 英尺割台) ⁷⁸	1	
	220012	割刀存放管 (35 英尺割台) ⁷⁸	1	
	220013	割刀存放管 (40 英尺割台) ⁷⁸	1	
	125764	割刀存放管 (40–45 英尺双刀割台) ⁷⁸		
40	125530	割刀定位托架	1	
A	120900	六角头螺栓 L9, 5/8 NC X 2-1/4 英寸		
B	120899	六角头螺栓 L9, 5/8 NC X 1-3/4 英寸		
C	120901	硬化平垫圈, L9, 5/8 IN.I.D.		
D	21491	六角头螺栓, 1/2 NC X 1-1/4 英寸, GR 5		
E	18697	扭曲螺纹锁紧螺母 1/2 NC		
F	21583	六角头螺栓, 5/8 NC X 3 英寸, GR 5		
G	18666	扭曲螺纹锁紧螺母 5/8 NC		
H	6647	平垫圈, 19.8 MM 内径 X 50 MM 外径 X 6 MM 厚		

77. 数量: 20 英尺割台 2 块, 25-40 英尺割台 4 块。

78. 割刀存放管位于割台架的圆形后管内。

割刀驱动装置 - 正时联接双刀割台

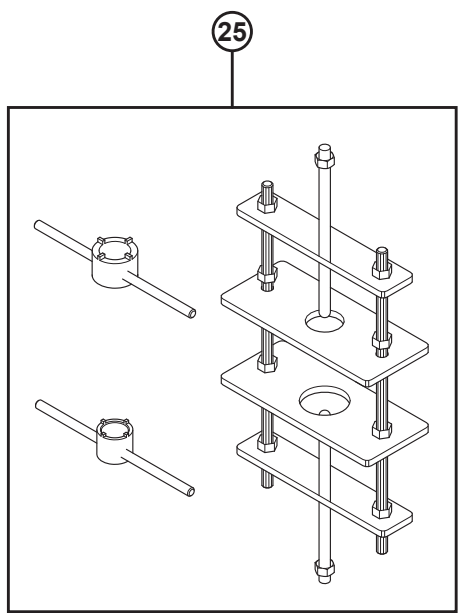
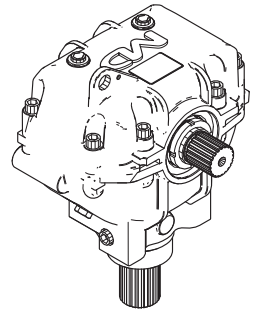
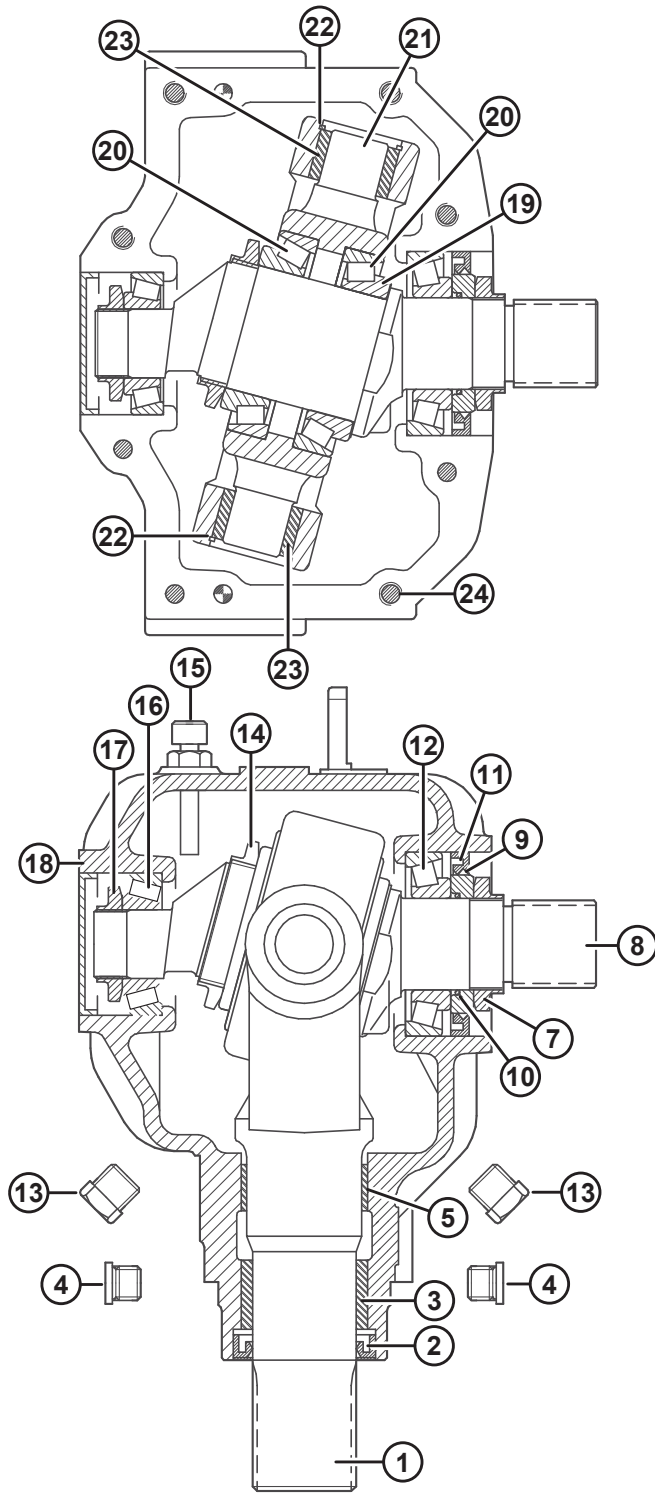


1030012

割刀驱动装置 – 正时联接双刀割台

参考编号	零部件号	说明	数量	系列号
J	21066	螺栓 – RHSN, 1/2 NC X 1 英寸, GR 5		
K	50186	法兰光滑面扭曲螺纹螺母 1/2 NC		
L	18640	锁紧垫圈 3/4 NC I.D.		
M	102636	六角头扭曲螺纹侧边锁紧螺母 3/4 NC		
N	21471	螺栓 – RHSN, 1/2 NC X 1-1/4 英寸, GR 5		
P	112129	六角头扭曲螺纹螺母 3/4 UNF		
Q	21863	螺栓 – RHSN, 3/8 NC X 3/4 英寸, GR 5		
R	30228	法兰光滑面扭曲螺纹螺母 3/8 NC		
S	18637	锁紧垫圈, 3/8 英寸内径		
T	21264	六角头螺栓, 3/8 NC X 1-1/4 英寸, GR 5		
U	30299	六角头螺栓, 1/2 NC X 4 英寸, 全螺纹, GR 5		
V	21383	法兰锯齿面螺母, 1/2 NC		
W	120232	螺栓 – RHSN, 5/2 NC X 2-1/2 英寸, GR 1		
X	21389	锁紧螺母, 1/2 NC		
Y	30693	法兰锯齿面螺栓, 3/8 NC X 1/2 英寸		
Z	18601	平垫圈, 13/16 内径 X 1-1/2 英寸外径		
AA	4761	平垫圈, 13.5 MM 内径 X 35 MM 外径 X 4.5 MM 厚		
AB	18525	螺栓 – RHSN, 5/8 NC X 2-1/2 英寸, GR 5		
AC	50225	法兰扭曲螺母 5/8-11 UNC GR 5 AA1J		
AD	10254	平垫圈		
AE	21452	法兰 (锯齿面) 螺母 .375-16 UNC		
AF	21472	螺栓 – RHSN 3/8-16 X .75, GR 5		
AG	21406	螺栓 – HH 5/8 NC X 3.5 GR 5 ZP		

16 割刀驱动箱



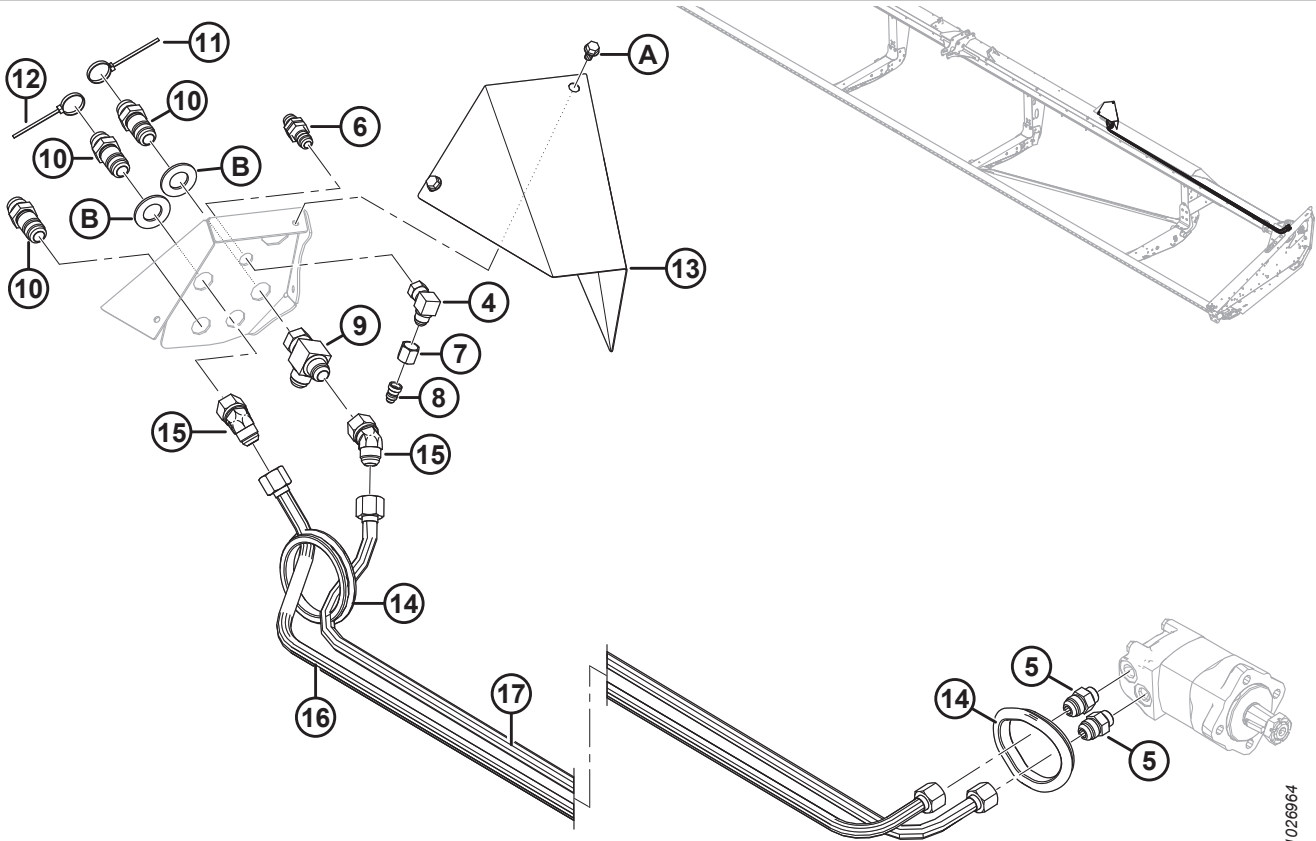
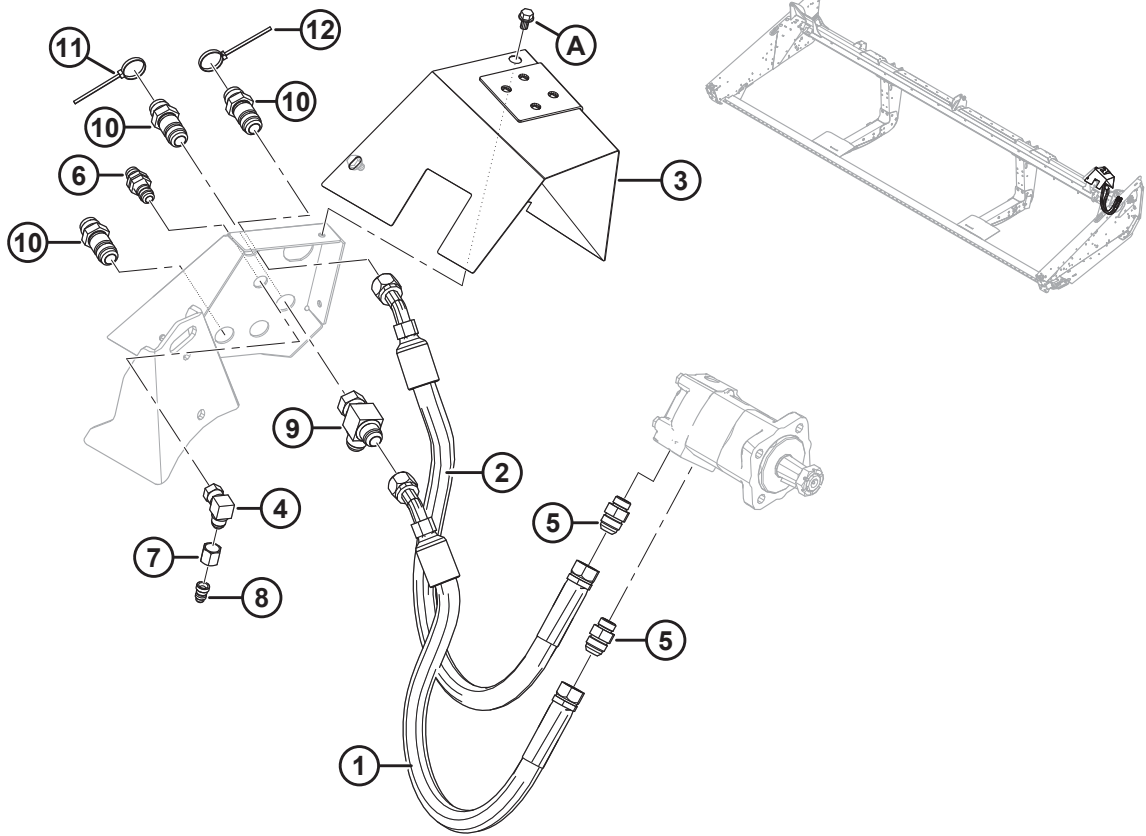
割刀驱动箱

注:

组装前, 在动力输出轴 (MD #100706) 和动力输入轴 (MD #100710) 上涂上粘合剂 (Loctite® 603 或等效产品) .

参考编号	零部件号	说明	数量	系列号
	100532	割刀驱动装置, 整套	1	
1	100706	动力输出轴	1	
2	100707	动力输出轴油封	1	
3	100708	青铜衬套	1	
4	252423	内六角塞	2	
5	100726	钢质衬套	1	
7	100709	特殊螺母	1	
8	100710	动力输入轴	1	
9	102629	隔套 – 60 MM O.D.	1	
10	100712	O 型密封环	1	
11	102630	动力输入轴油封, 60 MM I.D.	1	
12	100714	锥形轴承和轴承外环组件	1	
13	103096	放油塞	2	
14	100715	锁紧螺母, M55 X 2 IN.	1	
15	100716	通气塞, 包括量油尺	1	
16	100717	锥形轴承和轴承外环组件	1	
17	100718	锁紧螺母, M30 X 1.5 IN.	1	
18	100719	防尘盖	1	
19	113152	动力输入轴调整垫片	1	
20	100720	锥形轴承和轴承外环组件	2	
21	100721	枢轴	1	
22	100722	内卡簧	2	
23	100723	青铜衬套	2	
24	113153	凹头螺栓, M10 X 50 MM	8	
25	139003	割刀驱动箱拆卸/组装工具套件	A/R	

17 割刀液压驱动装置 – 单刀 (D120、D130、D135 和 D140)



1026964

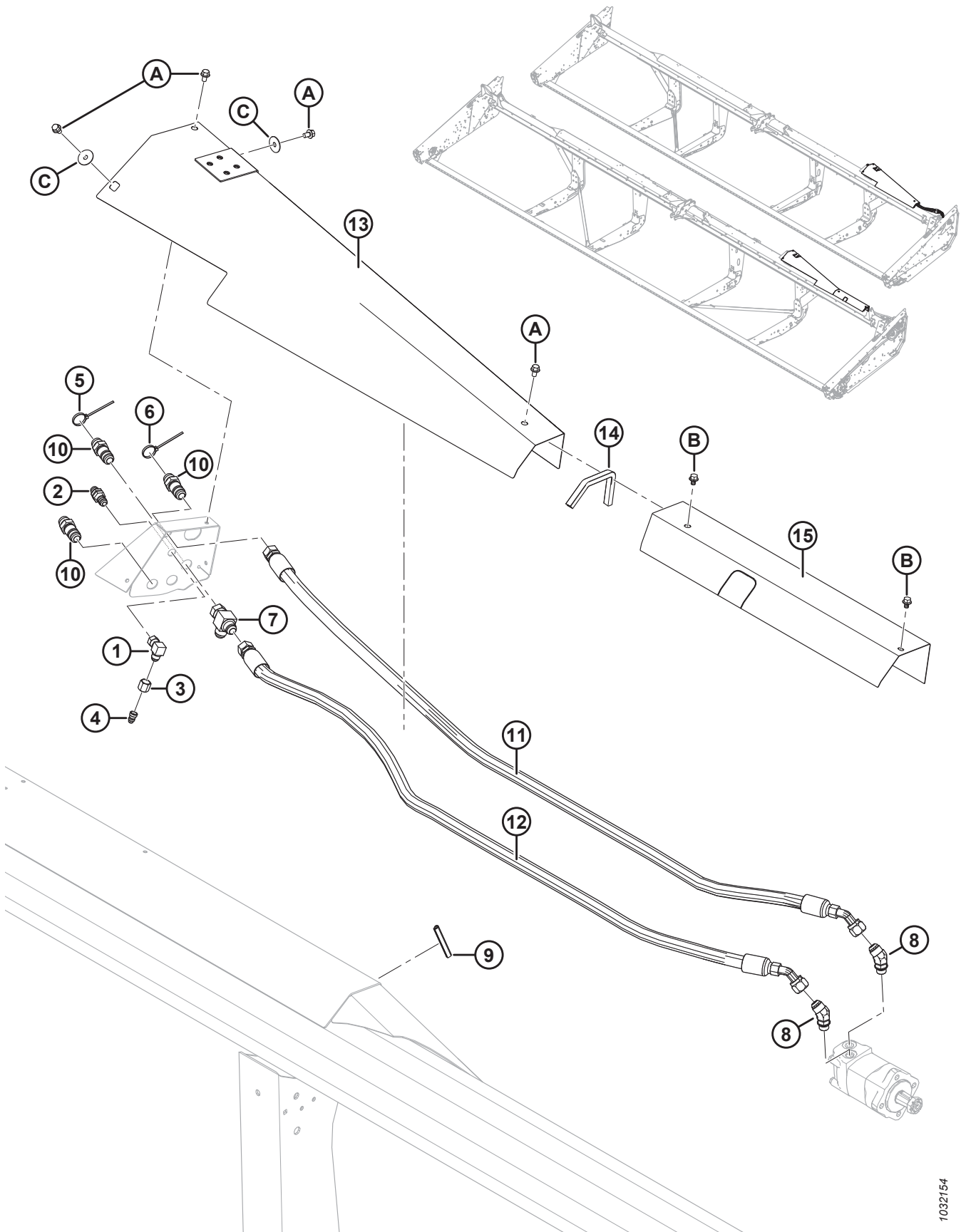
割刀液压驱动装置 – 单刀 (D120、D130、D135 和 D140)

注:

图示; 顶部: 20 英尺, 底部: 40 英尺

参考编号	零部件号	说明	数量	系列号
1	132903	液压软管	1	
2	132904	液压软管	1	
3	255866	护罩焊件 – 刚性割台液压连接件 (仅限 20 英尺割台)	1	
4	30314	90° 液压弯头	1	
5	30610	液压接头	2	
6	30819	1/2 英寸液压直通接头	1	
7	21069	管螺母 37° JIC 1/2 英寸	1	
8	30981	减径液压转接器 1/2" X 3/8"	1	
9	50086	液压 T 型管接头	1	
10	135372	3/4 英寸液压接头, 穿板式, 37° JIC	3	
11	40703	扎带 (蓝色)	1	
12	40704	橙色扎带	1	
13	254109	刚性割台割刀液压驱动连接件护罩 (仅限 40 英尺割台)	1	
14	125722	橡胶防护圈 – 99 毫米内径	2	
15	135240	45° 液压弯头	2	
16	174258	金属液压管 – 40 英尺刚性割台割刀驱动压力油路	1	
17	174259	金属液压管 – 40 英尺刚性单刀割台割刀驱动回油油路	1	
A	50076	螺栓 – 六角头法兰 (锯齿面) 3/8 NC X 0.63 GR 5 ZP		
B	18603	SAE 平垫圈 1 1/16 ID X 2.0 IN OD ZP (仅限 40 英尺割台)		

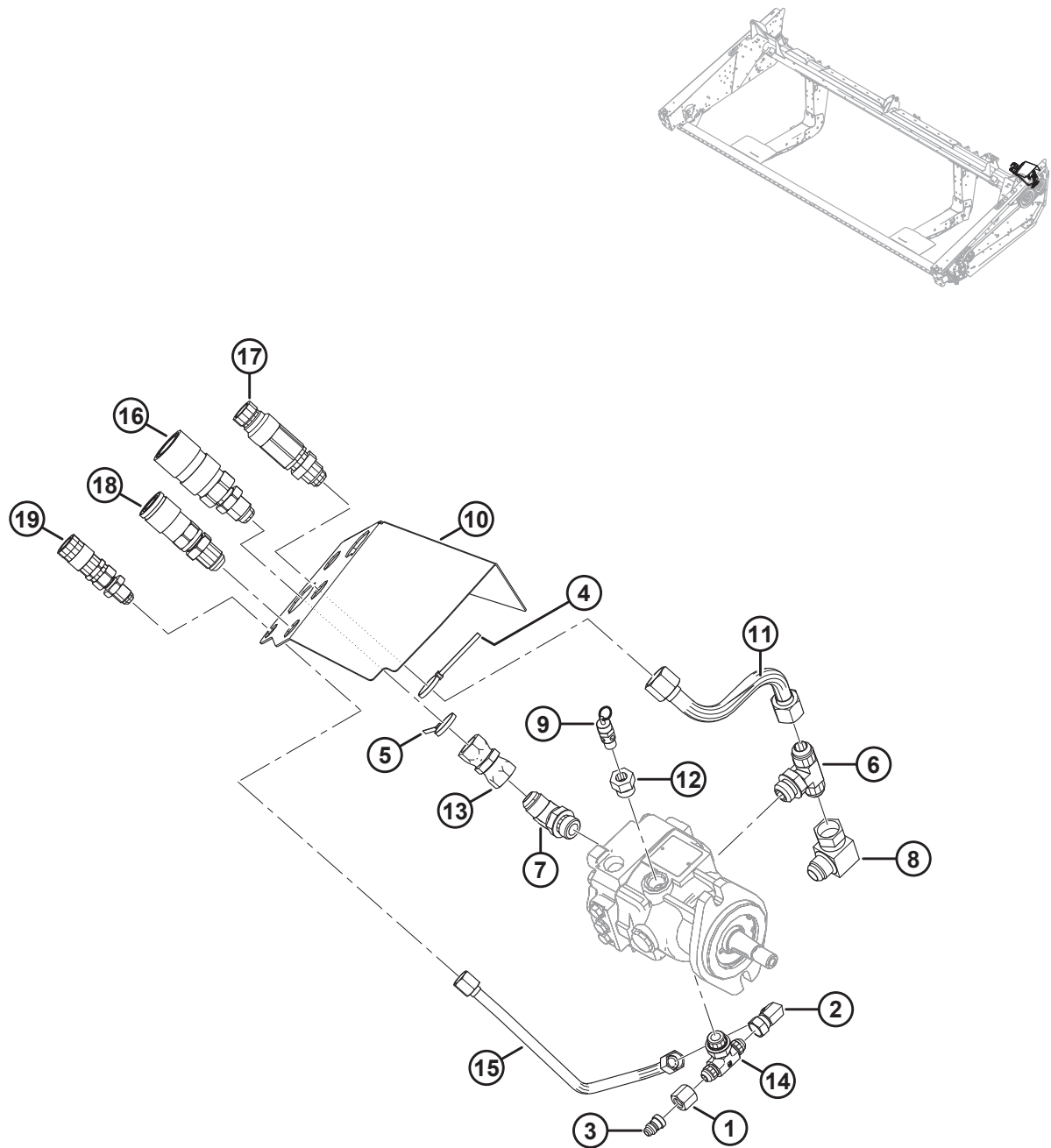
18 割刀液压驱动装置 – 单刀 (D125、D130 和 D135)



割刀液压驱动装置 – 单刀 (D125、D130 和 D135)

参考编号	零部件号	说明	数量	系列号
1	30314	90° 液压弯头	1	
2	30819	1/2 英寸液压直通接头	1	
3	21069	管螺母 37° JIC 1/2 英寸	1	
4	30981	减径液压转接器 1/2" X 3/8"	1	
5	40703	扎带 (蓝色)	1	
6	40704	橙色扎带	1	
7	50086	液压 T 型管接头	1	
8	135182	45° 液压弯头, 包括 O 型密封圈	2	
9	135190	边缘密封保护条	1	
10	135372	3/4 英寸液压接头, 穿板式, 37° JIC	3	
11	120573	液压软管 (仅限 25 英尺割台)	1	
	120574	液压软管 (仅限 30 英尺割台)	1	
	120575	液压软管 (仅限 35 英尺割台)	1	
12	120577	液压软管 (仅限 25 英尺割台)	1	
	174356	液压软管 (仅限 30 英尺割台)	1	
	174357	液压软管 (仅限 35 英尺割台)	1	
13	255506	护罩焊件 – 刚性割台液压连接件 (仅限 25 英尺割台)	1	
	304320	护罩焊件 – 刚性割台液压连接件 (仅限 30 英尺割台)	1	
	304322	护罩焊件 – 割刀液压驱动连接件 (仅限 35 英尺割台)	1	
14	31889	防护圈带 (仅限 30 英尺割台)	1	
15	165417	割刀驱动装置液压软管护罩 (仅限 35 英尺割台)	1	
A	50076	螺栓 – 六角头法兰 (锯齿面) 3/8 NC X 0.63 GR 5 ZP		
B	30693	法兰锯齿面螺栓 .375-16 UNC X 0.50 LG (仅限 35 英尺割台)		
C	18963	平垫圈		

19 割刀液压驱动装置 – 正时联接双刀(D115)

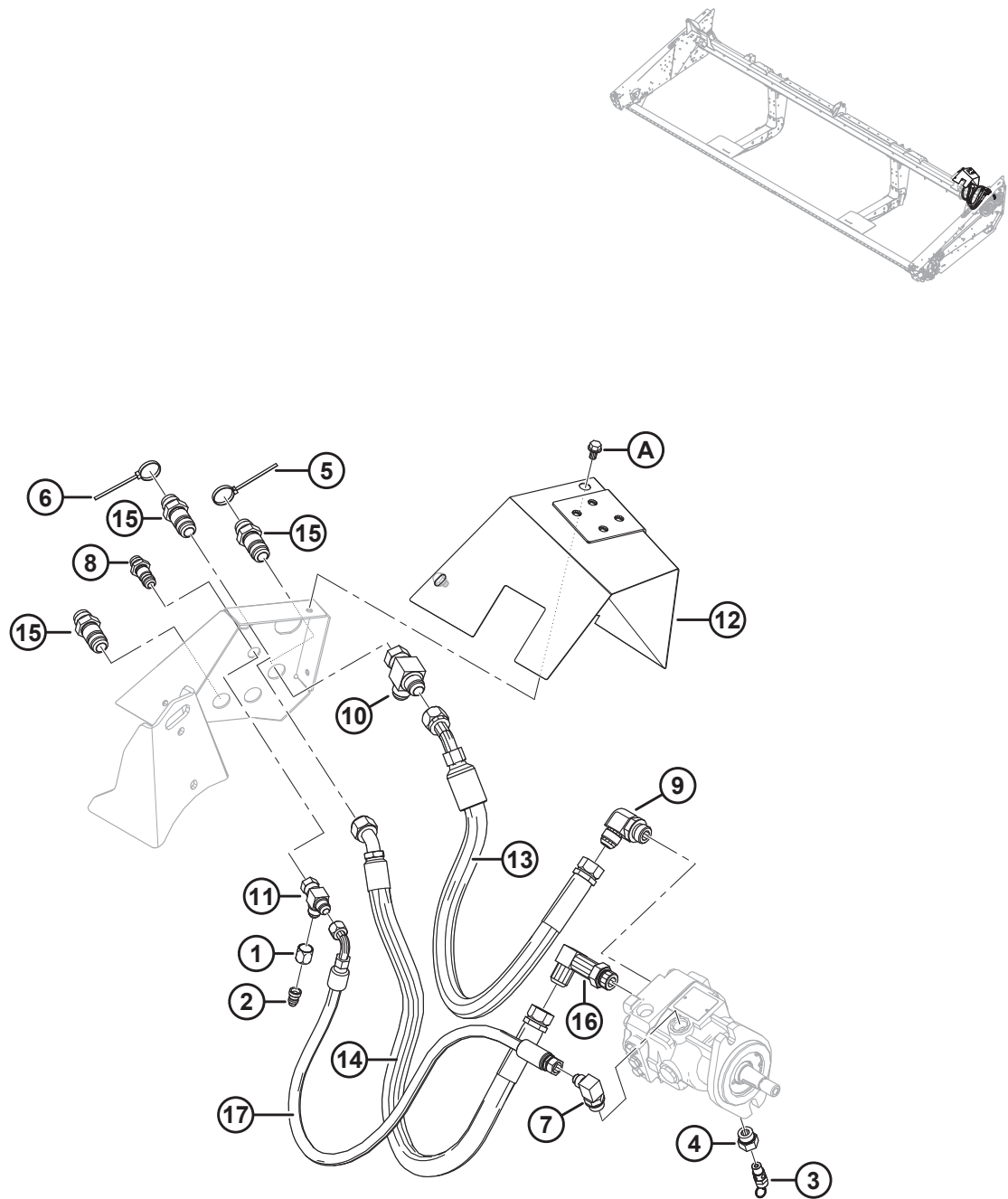


割刀液压驱动装置 – 正时联接双刀(D115)

参考编号	零部件号	说明	数量	系列号
1	21069	管螺母 37° JIC 1/2 英寸	1	
2	30314	90° 液压弯头	1	
3	30981	减径液压转接器 1/2" X 3/8"	1	
4	40703	扎带 (蓝色)	1	
5	40704	橙色扎带	1	
6	50050	T 型液压直通支管接头, 包括 O 型密封环	1	
7	50098	45° 液压弯头, 包括 O 型密封圈	1	
8	50175	90° 液压弯头	1	
9	120377	安全阀	1	
10	255764	托架, 包括贴标 ⁷⁹	1	
11	132396	金属管	1	
12	135255	液压接头, 包括 O 型密封环	1	
13	135380	液压内螺纹接头	1	
14	252520	液压 T 型管接头	1	
	44210	O 型密封环 – #10 ORB		
15	255253	液压金属管	1	
16	135204	连接件 – 液压母接头, 3/4 英寸, 平面, 穿板式	1	
17	135205	连接件 – 液压公接头, 3/4 英寸, 平面, 穿板式	1	
18	135206	连接件 – 液压母接头, 1/2 英寸, 平面, 穿板式	1	
19	135213	连接件 – 液压母接头, 3/8 英寸, 平面, 穿板式	1	

79. 包括贴标 (MD #184422).

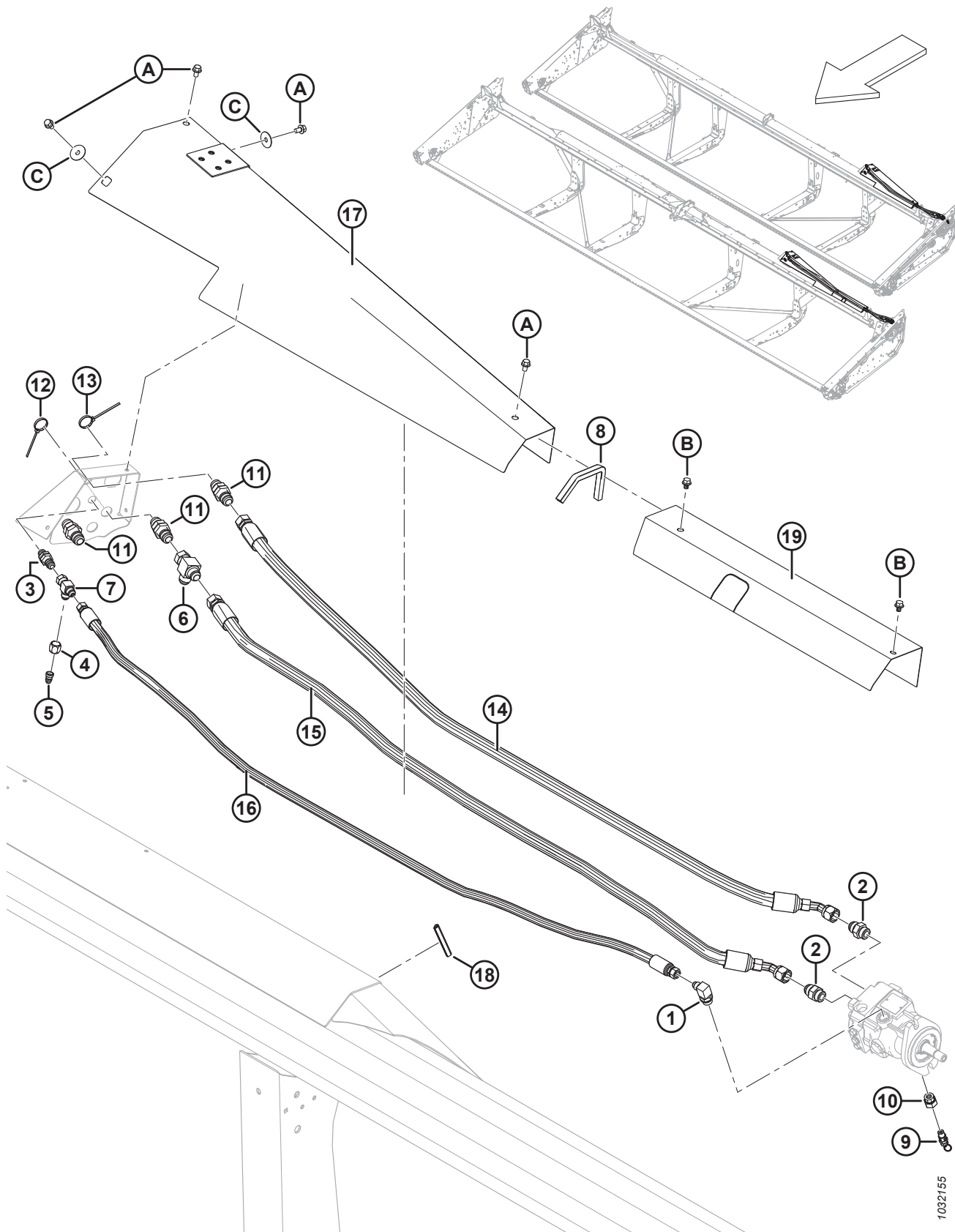
20 割刀液压驱动装置 - 正时联接双刀(D120)



割刀液压驱动装置 – 正时联接双刀(D120)

参考编号	零部件号	说明	数量	系列号
1	21069	管螺母 37° JIC 1/2 英寸	1	
2	30981	减径液压转接器 1/2" X 3/8"	1	
3	120377	安全阀	1	
4	135255	液压接头, 包括 O 型密封环	1	
5	40703	扎带 (蓝色)	1	
6	40704	橙色扎带	1	
7	21801	90° 液压弯头	1	
8	30819	1/2 英寸液压直通接头	1	
9	30970	90° 液压弯头	1	
10	50086	液压 T 型管接头	1	
11	108268	液压 T 型管接头	1	
12	255866	护罩焊件 – 刚性割台液压连接件	1	
13	132903	液压软管	1	
14	132904	液压软管	1	
15	135372	3/4 英寸液压接头, 穿板式, 37° JIC	3	
16	135612	长液压弯头	1	
17	255211	液压软管	1	
A	50076	螺栓 – 六角头法兰 (锯齿面) 3/8 NC X 0.63 GR 5 ZP		

21 割刀液压驱动装置 – 正时联接双刀 (D125、D130 和 D135)

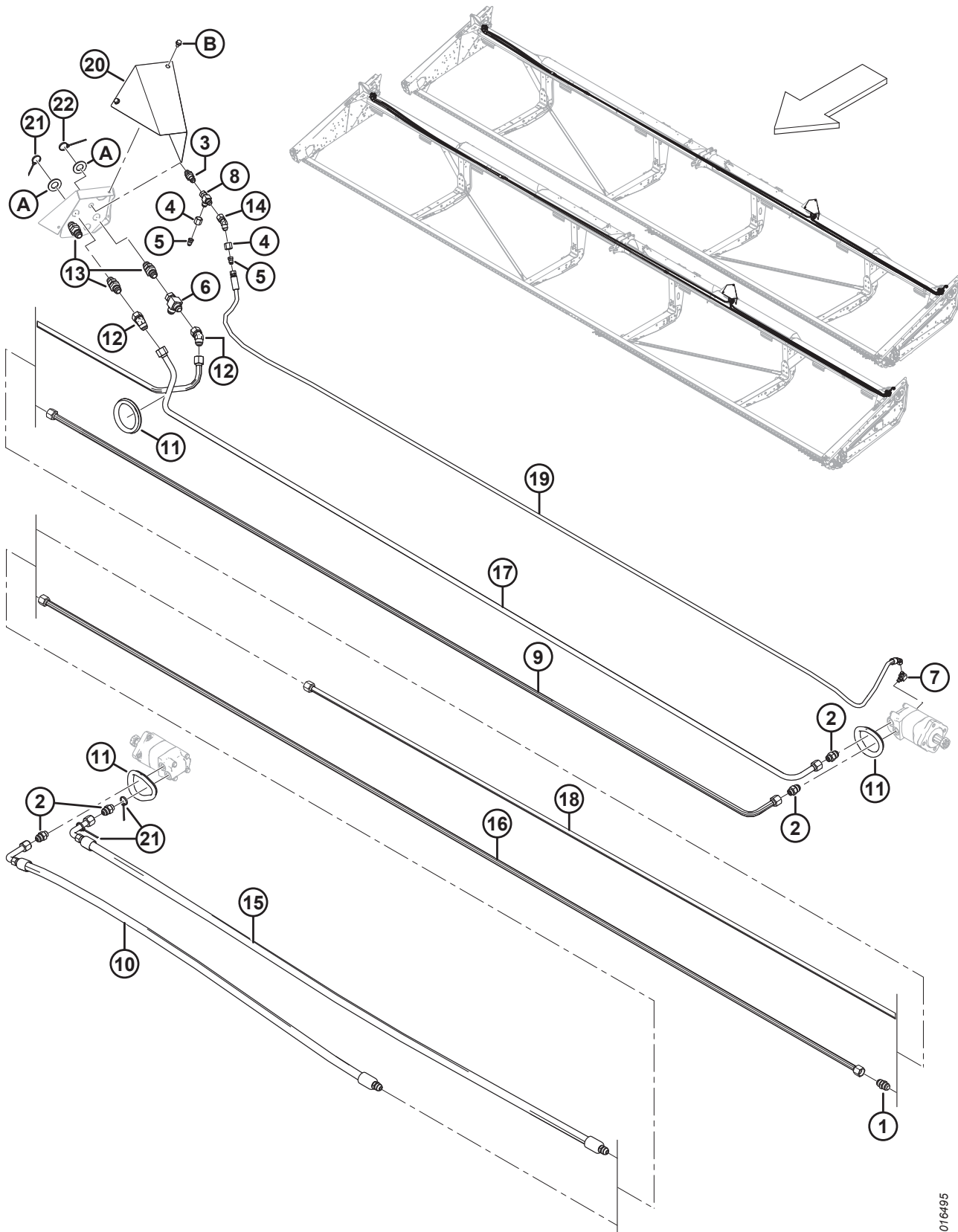


1032155

割刀液压驱动装置 – 正时联接双刀 (D125、D130 和 D135)

参考编号	零部件号	说明	数量	系列号
1	21801	90° 液压弯头	1	
2	21830	液压接头	2	
3	30819	1/2 英寸液压直通接头	1	
4	21069	管螺母 37° JIC 1/2 英寸	1	
5	30981	减径液压转接器 1/2" X 3/8"	1	
6	50086	液压 T 型管接头	1	
7	108268	液压 T 型管接头	1	
8	135190	边缘密封保护条	1	
9	120377	安全阀	1	
10	135255	液压接头, 包括 O 型密封环	1	
11	135372	3/4 英寸液压接头, 穿板式, 37° JIC	3	
12	40703	扎带 (蓝色)	1	
13	40704	橙色扎带	1	
14	120573	液压软管 (仅限 25 英尺割台)	1	
	120574	液压软管 (仅限 30 英尺割台)	1	
	120575	液压软管 (仅限 35 英尺割台)	1	
15	120577	液压软管 (仅限 25 英尺割台)	1	
	174356	液压软管 (仅限 30 英尺割台)	1	
	174357	液压软管 (仅限 35 英尺割台)	1	
16	255311	液压软管 (仅限 25 英尺割台)	1	
	254047	液压软管 (仅限 30 英尺割台)	1	
	254044	液压软管 (仅限 35 英尺割台)	1	
17	255506	护罩焊件 – 刚性割台液压连接件 (仅限 25 英尺割台)	1	
	304320	护罩焊件 – 刚性割台液压连接件 (仅限 30 英尺割台)	1	
	304322	护罩焊件 – 割刀液压驱动连接件 (仅限 35 英尺割台)	1	
18	31889	防护圈带 (仅限 30 英尺割台)	1	
19	165417	割刀驱动装置液压软管护罩 (仅限 35 英尺割台)	1	
A	50076	螺栓 – 六角头法兰 (锯齿面) 3/8 NC X 0.63 GR 5 ZP		
B	30693	法兰锯齿面螺栓 .375-16 UNC X 0.50 LG (仅限 35 英尺割台)		
C	18963	平垫圈		

22 割刀液压驱动装置 - 非正时联接双刀 (D140 和 D145)

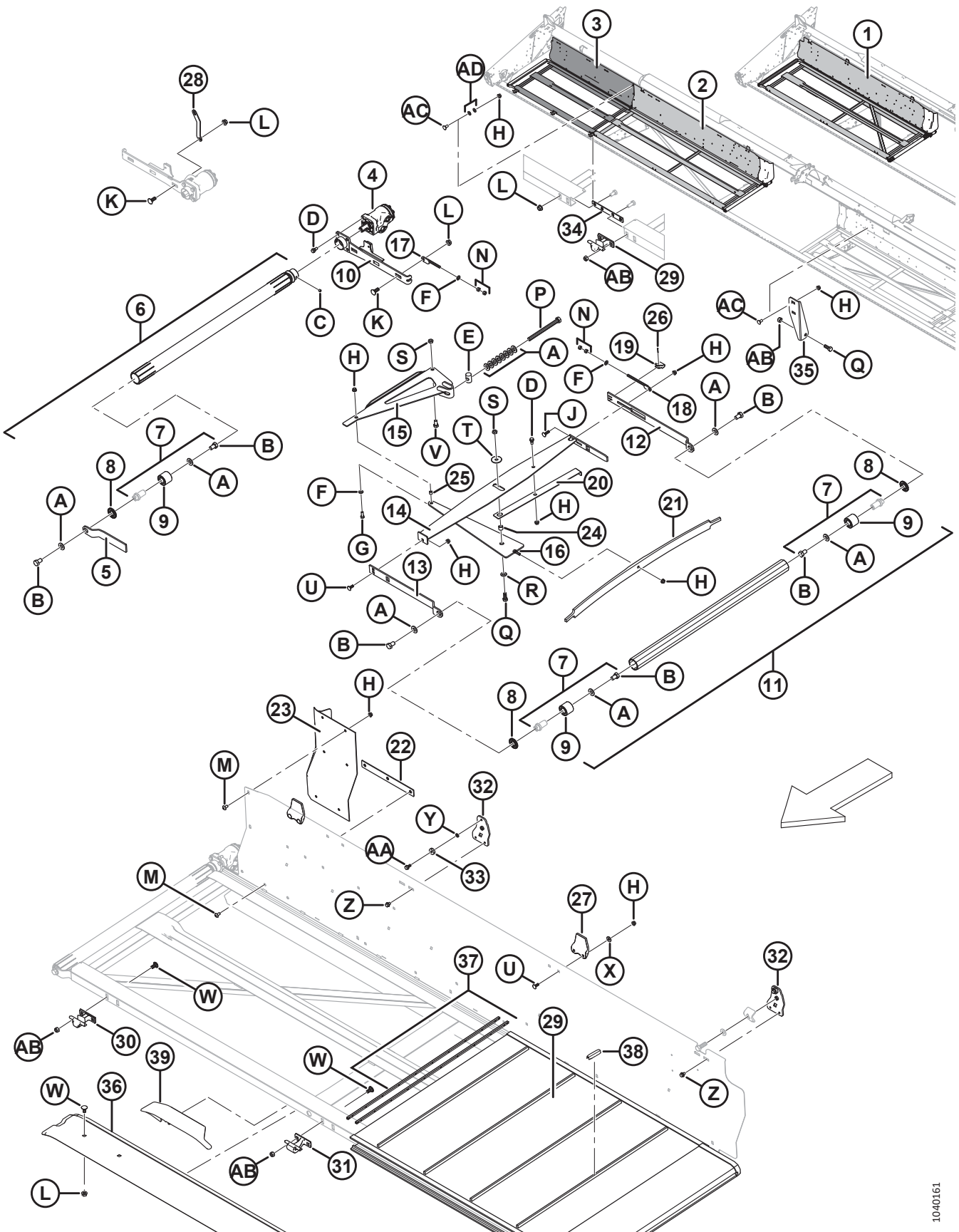


1016495

割刀液压驱动装置 – 非正时联接双刀 (D140 和 D145)

参考编号	零部件号	说明	数量	系列号
1	30376	液压接头	1	
2	30610	液压接头	4	
3	30819	1/2 英寸液压直通接头	1	
4	21069	管螺母, 37° JIC 1/2 英寸	2	
5	30981	减径液压转接器 1/2" X 3/8"	2	
6	50086	液压 T 型管接头	1	
7	50104	90° 液压弯头	1	
8	108268	液压 T 型管接头	1	
9	125670	金属液压管 – 左侧/右侧割刀驱动油路	1	
10	125672	液压软管 (仅限 40 英尺割台)	1	
	165294	液压软管 (仅限 45 英尺割台)	1	
11	125722	橡胶防护圈 – 99 毫米内径, 131 毫米外径	3	
12	135240	45° 液压弯头	2	
13	135372	3/4 英寸液压接头, 穿板式, 37° JIC	3	
14	135685	45° 液压弯头	1	
15	174256	液压软管 (仅限 40 英尺割台)	1	
	165294	液压软管 (仅限 45 英尺割台)	1	
16	165297	金属直管 – 直径 3/4 英寸, 4220, 45 RH 压力	1	
17	174258	金属液压管 – 刚性割台割刀驱动压力油路 (仅限 40 英尺割台)	1	
	294996	金属液压管 – 刚性割台割刀驱动压力油路 (仅限 45 英尺割台)	1	
18	174260	金属液压管 – 刚性割台右侧割刀驱动回油油路	1	
19	174300	壳体回油液压软管 – 柔性和刚性割台 (仅限 40 英尺割台)	1	
	174299	壳体回油液压软管 – 柔性和刚性割台 (仅限 45 英尺割台)	1	
20	254109	刚性割台割刀液压驱动连接件护罩	1	
21	40703	扎带 (蓝色)	3	
22	40704	扎带 (橙色)	1	
A	18603	SAE 平垫圈 1-1/16 ID X 2.0 IN OD ZP		
B	50076	螺栓 – 六角头法兰 (锯齿面) 3/8 NC X 0.63 GR 5 ZP		

23 输送带支承和张紧装置



1040161

输送带支承和张紧装置

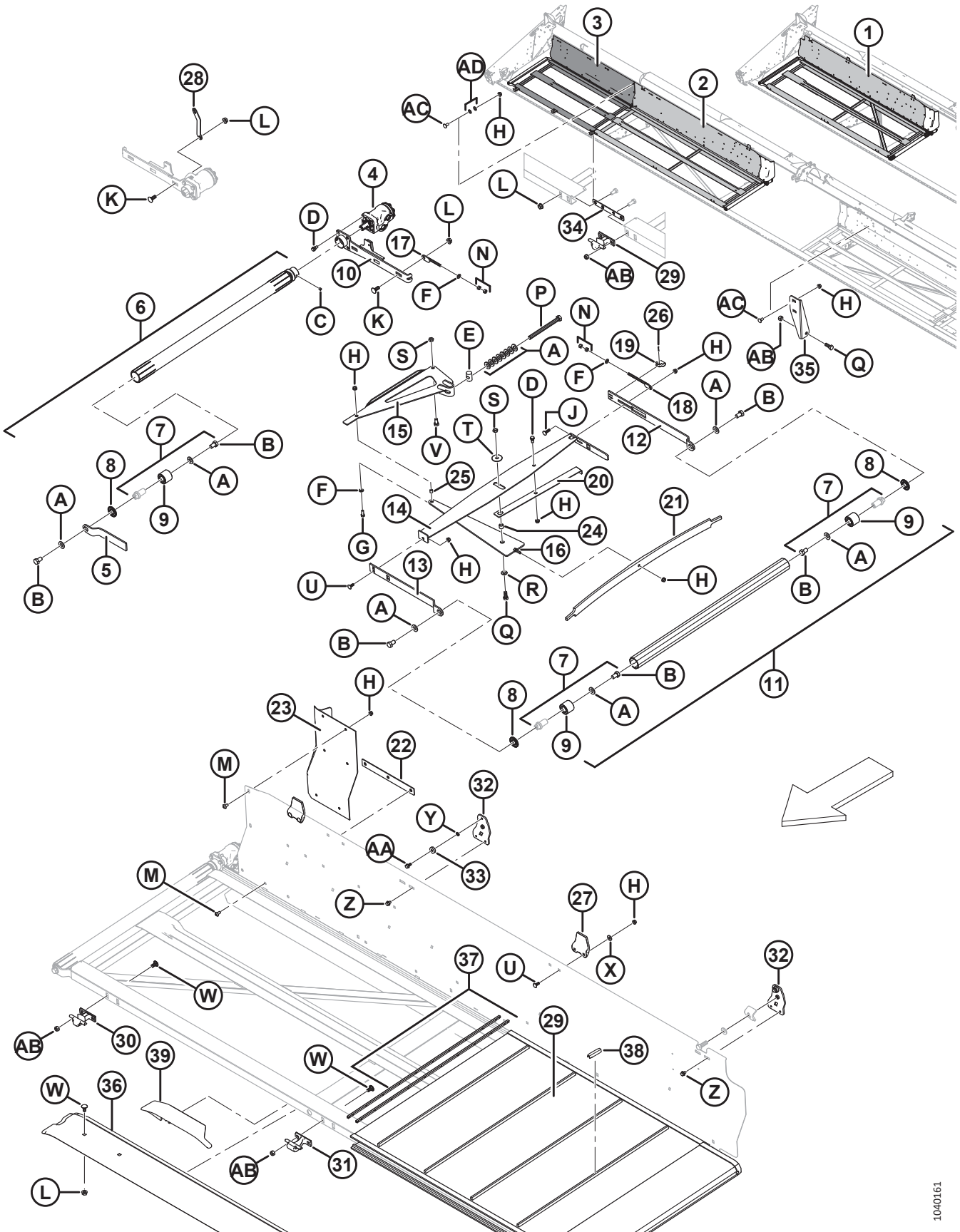
参考编号	零部件号	说明	数量	系列号
1	294472	输送带支承焊件 – 包括贴标 (15 英尺割台, 左侧)	1	
	294473	输送带支承焊件 – 包括贴标 (15 英尺割台, 右侧)	1	
	245023	输送带支承焊件 – 包括贴标 (20 英尺割台, 左侧)	1	
	245025	输送带支承焊件 – 包括贴标 (20 英尺割台, 右侧)	1	
	245027	输送带支承焊件 – 包括贴标 (25 英尺割台, 左侧)	1	
	245029	输送带支承焊件 – 包括贴标 (25 英尺割台, 右侧)	1	
	245031	输送带支承焊件 – 包括贴标 (30 英尺割台, 左侧)	1	
	245033	输送带支承焊件 – 包括贴标 (30 英尺割台, 右侧)	1	
	245035	输送带支承焊件 – 包括贴标 (35 英尺割台, 左侧)	1	
	245037	输送带支承焊件 – 包括贴标 (35 英尺割台, 右侧)	1	
	245039	输送带支承焊件 – 包括贴标 (40 英尺割台, 左侧)	1	
	245041	输送带支承焊件 – 包括贴标 (40 英尺割台, 右侧)	1	
2	123949	输送带支承焊件 – 内侧 (45 英尺, 左侧)	1	
	123948	输送带支承焊件 – 内侧 (40 英尺右侧分开式割台架和 45 英尺右侧)	1	
3	245042	输送带支承焊件 – 外侧 (40 英尺右侧分开式割台架)	1	
	125602	输送带支承焊件 – 外侧 (45 英尺, 左侧)	1	
	125607	输送带支承焊件 – 外侧 (45 英尺, 右侧)	1	
4	220936	液压马达 220 DANFOSS 2.44 CI	2	
	123306	半圆键 (1/4 X 1 NOM.)		
	220944	密封套件		
5	145148	左侧辊支撑臂	1	
	120058	右侧辊支撑臂	1	
6	255410	肋辊组件, 带螺钉 ⁸⁰	2	
7	165735	输送带辊销组件 ⁸¹	6	
8	120845	NILOS LSTO 钢制圆盘密封	10	
9	132607	双列滚珠轴承 52 MM O.D.25 MM I.D.	6	
10	255416	左侧输送带支承平移臂焊件	1	
	255417	右侧输送带支承平移臂焊件	1	
11	174714	惰辊组件 ⁸²	2	
12	145122	后部支撑臂	2	
13	145106	辊支撑臂	2	
14	220183	左侧稳定构件焊件	1	
	220184	右侧稳定构件焊件	1	
15	220181	直角曲柄焊件	2	

80. 包括钢制圆盘密封 (MD #120845)、输送带辊销组件 (MD #165735) 和两颗固定螺钉 (MD #132451)。

81. 包括双列滚珠轴承 (MD #132607)。

82. 包括钢制圆盘密封 (MD #120845) 和输送带辊销组件 (MD #165735)。

输送带支承和张紧装置



1040161

输送带支承和张紧装置

参考编号	零部件号	说明	数量	系列号
16	120462	压力支撑焊件	2	
17	145593	调节杆焊件, 驱动端	2	
18	145345	调节杆焊件, 从动端	2	
19	145357	从动臂托架	2	
20	145428	指示器	2	
21	145548	钢板弹簧 (张紧装置)	2	
22	304783	固定板	2	
23	125588	左侧背板延长板	1	
	125589	右侧背板延长板	1	
24	132531	隔套 - 12.95 毫米内径, 19.05 毫米外径, 15 毫米长	2	
25	132532	隔套 - 9.75 毫米内径, 12.7 毫米外径, 12 毫米长	2	
26	18604	开口销 3/32 DIA X 3/4 ZP	2	
27	145840	背板导片 ⁸³	2/4	
28	132096	固定片 (仅限 25-45 英尺割台)	1	
29	220634	输送带 - 15 英尺, WCCO ⁸⁴	2	
	220635	输送带 - 20 英尺, WCCO ⁸⁴	2	
	220636	输送带 - 25 英尺, WCCO ⁸⁴	2	
	220637	输送带 - 30 英尺, WCCO ⁸⁴	2	
	172195	输送带 - 30 英尺, LEGG (选件) ⁸⁴	2	
	220638	输送带 - 35 英尺, WCCO ⁸⁴	2	
	172196	输送带 - 35 英尺, LEGG (选件) ⁸⁴	2	
	220639	输送带 - 40 英尺/40 英尺分开式, WCCO ⁸⁴	2	
	172197	输送带 - 40 英尺/40 英尺分开式, LEGG (选件) ⁸⁴	2	
	220640	输送带 - 45 英尺, WCCO ⁸⁴	2	
	172198	输送带 - 45 英尺, LEGG (选件) ⁸⁴	2	
	220642	输送带 - 150 英尺大卷	A/R	
220641	输送带 - 维修套件 ⁸⁵	A/R		
30	120009	输送带支承托架 (铸件) ⁸⁶	4/10	
31	129913	输送带支承托架 (铸件) ⁸⁷	2/4	
32	220176	支承 - 带螺纹孔 ⁸⁸	4	
33	18867	滚珠轴承 - CYL, 包括两个密封圈 ⁸⁸	4	
34	132692	安装条焊件 (仅限 45 英尺割台)	2	
35	125622	输送带支承中心托架 (仅限 45 英尺割台)	1	

83. 数量: 25 和 45 英尺割台 2 个, 30-40 英尺割台 4 个.

84. 包括板条连接器套件 MD #132777.

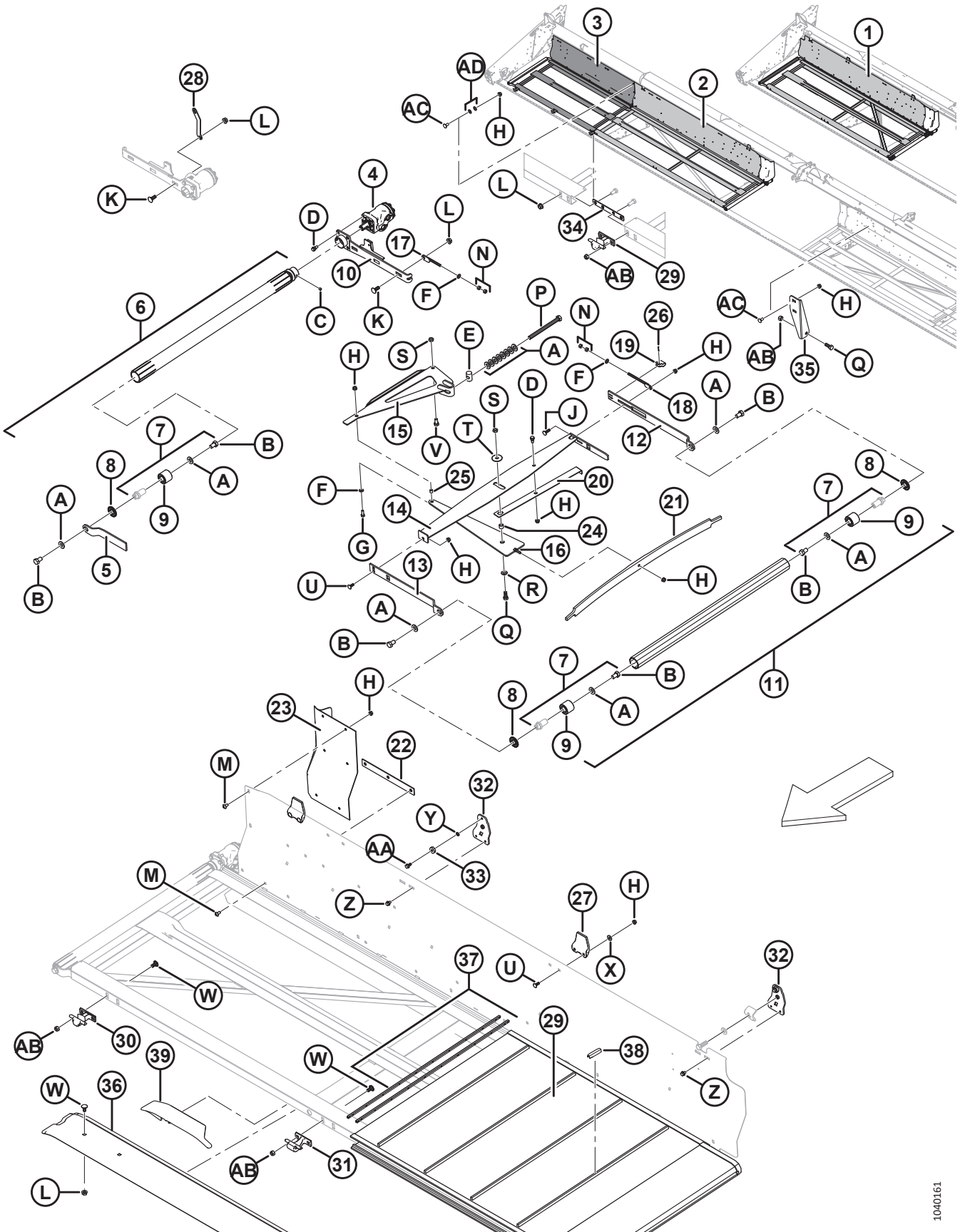
85. 包括 20 英寸输送带材料和两个连接器板条.

86. 数量: 20-40 英尺割台 4 个, 45 英尺割台 10 个.

87. 数量: 25-30 英尺割台 2 个, 35-40 英尺割台 4 个.

88. 不包括 45 英尺割台.

输送带支承和张紧装置



1040161

输送带支承和张紧装置

参考编号	零部件号	说明	数量	系列号
36	220418	下部输送带轨道托架 (30 FT RG)	2	
	220264	下部输送带轨道托架 (35 FT RG)	2	
	220391	下部输送带轨道托架 (40-45 FT RG)	2	
37	132777	板条连接器套件 ⁸⁹	A/R	
	172710	输送带连接紧固件套件 ⁹⁰	A/R	
38	294858	锥形输送带耐磨卡, 25 个装 ⁹¹	A/R	
	294859	方形输送带耐磨卡, 25 个装 ⁹¹	A/R	
39	335805	套件 – FD1 输送带轨道 ⁹²		
A	30441	硬化垫圈		
B	145249	螺栓 – HH 5/8 NF X 1.0 LG GR 5 ZP		
C	132451	六角凹头固定螺钉 PT 3/8 NC X 3/8 LG		
D	172259	轴肩螺栓 .375-16 UNC		
E	145361	特殊螺母		
F	18598	SAE 平垫圈 13/32 I.D.X 13/16 IN.O.D.ZP		
G	20077	六角头螺栓 3/8 NC X 1.0 LG GR 5 ZP		
H	30228	法兰光滑面扭曲锁紧螺母 0.375-16 UNC		
J	19966	螺栓 – RHSN 3/8 NC X 1.25 LG GR 5 ZP		
K	21471	螺栓 – RHSN 1/2 NC X 1.25 GR 5 ZP		
L	50186	法兰光滑面扭曲锁紧螺母 0.500-13 UNC GR 5		
M	135157	机器螺钉		
N	18590	六角头螺母 3/8, 16 UNC GR 5 ZP		
P	135906	螺栓 – HH 5/8 NC X 7.5 LG TFL GR 5 ZP		
Q	21491	螺栓 – HH 1/2 NC X 1.25 LG GR 5 ZP		
R	18599	SAE 平垫圈 17/32 I.D.X 1-1/16 IN.O.D.ZP		
S	137727	六角扭曲锁紧螺母 1/2-13 UNC GR 5 ZP		
T	42592	平垫圈		
U	19965	螺栓 – RHSN 3/8 NC X 1.0 GR 5 ZP		
V	21575	螺栓 – HH 1/2 NC X 1.0 LG GR 5 ZP		
W	21066	螺栓 – RHSN 1/2 NC X 1 GR 5 ZP		
X	20535	平垫圈		
Y	18637	规则锁紧垫圈 3/8 IN.NOM.I.D.ZP		

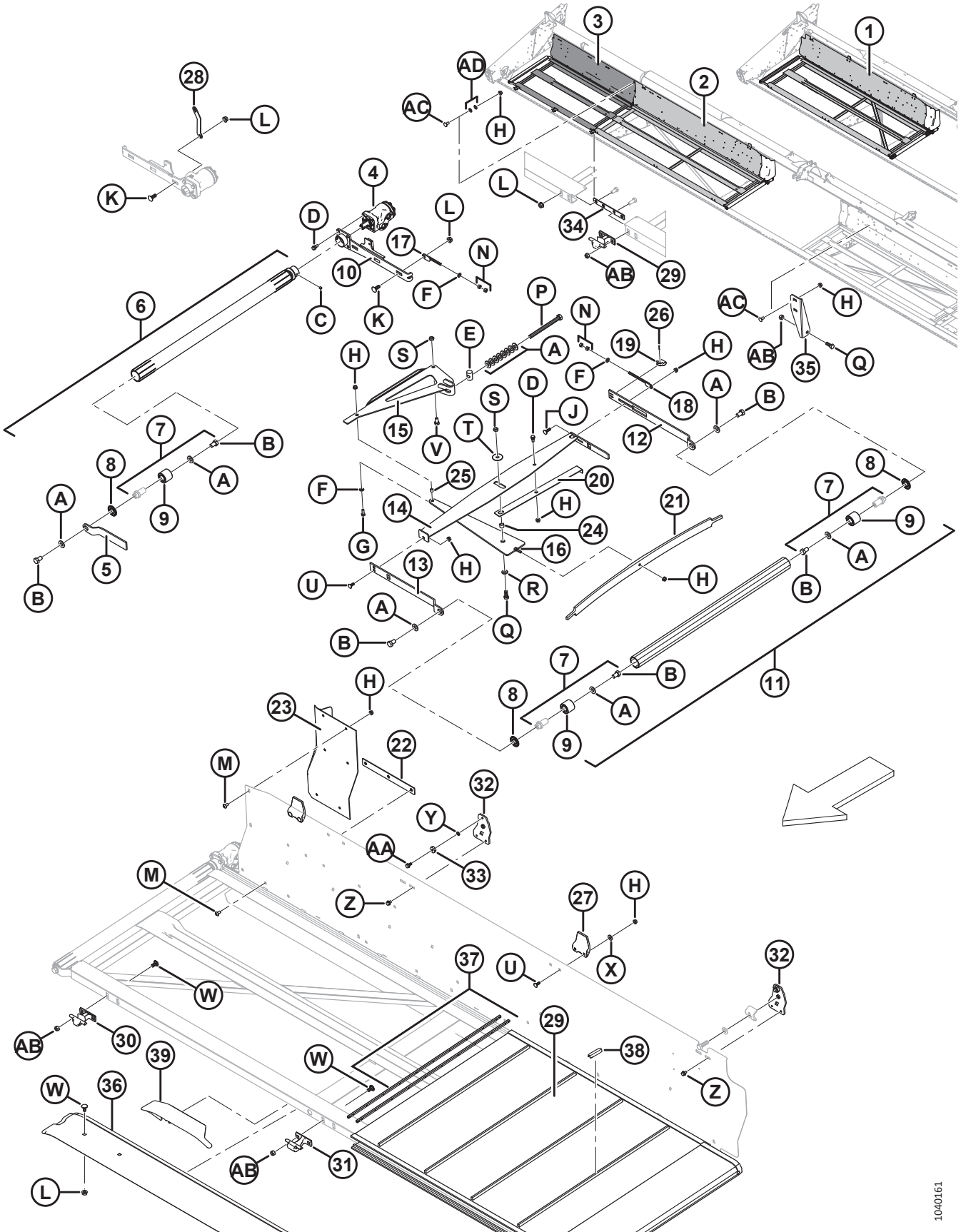
89. 包括两条方管和连接紧固件。

90. 包括 25 个螺丝和螺母。

91. 此套件包含 25 个耐磨卡 (NSS) 和说明。对于 15–25 英尺割台, 每个输送带需要一个套件, 对于 30–45 英尺割台, 每个输送带需要两个套件。

92. 此套件为维修选件, 用于取代维修 MD #220418、220264 或 220391 (36)。FD1 输送带轨道套件包括支架 (MD #335800、335801、335803、335802)、工具 (MD #335844)、垫片 (MD #340681)、短塑料轨道 (MD #335832、335804、335773)、螺栓 (MD #19966、252655、184648) 和螺母 (MD #30228、135337)。

输送带支承和张紧装置



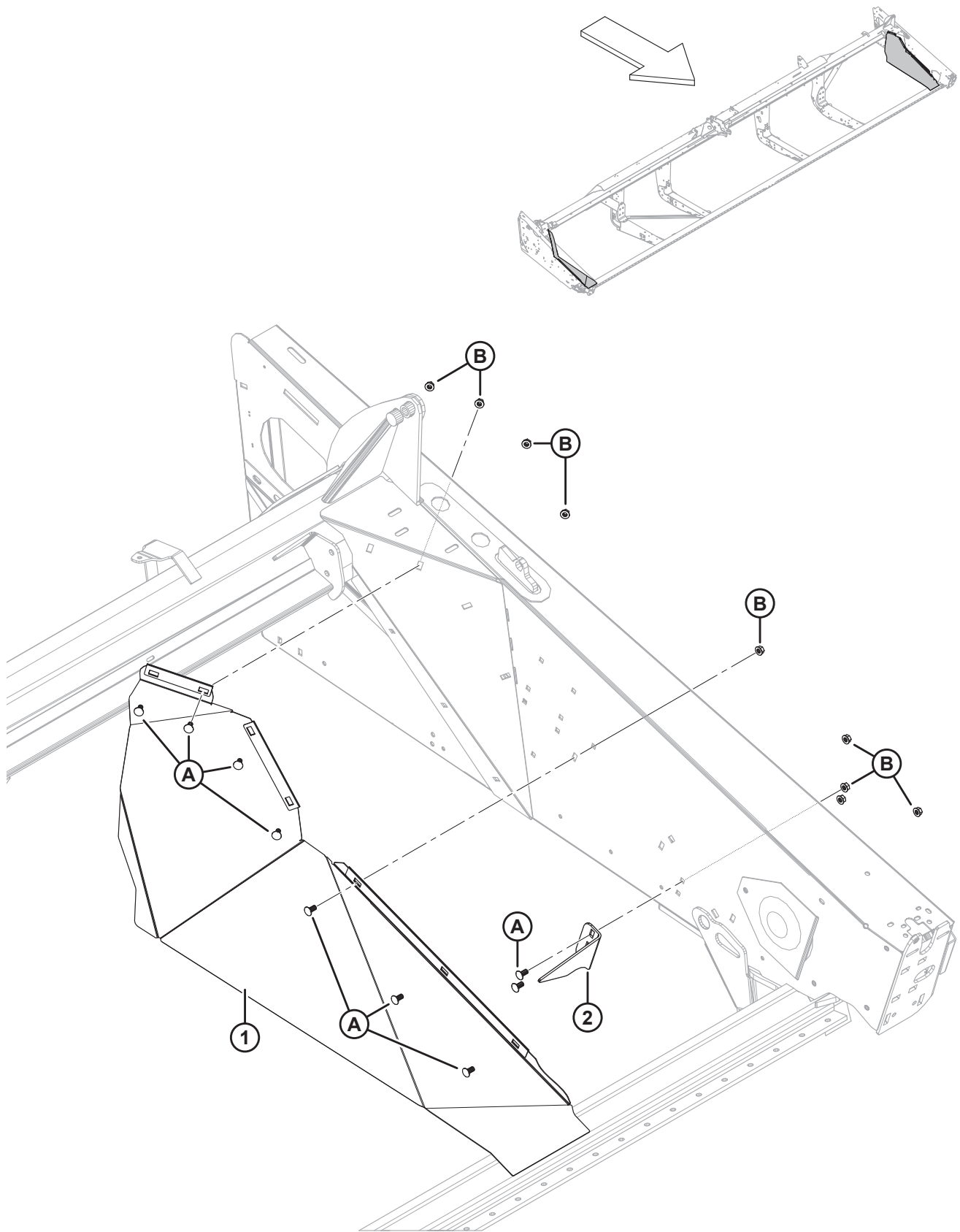
1040161

输送带支承和张紧装置

参考编号	零部件号	说明	数量	系列号
Z	30693	法兰 (锯齿面) 螺母 .375-16 UNC X 0.50 LG		
AA	101897	六角头垫圈滚轧螺纹螺钉 3/8 NC X 3/4		
AB	18697	六角扭曲锁紧螺母 .500-13 UNC		
AC	21863	螺栓 – RHSSN 3/8 NC X 0.75 LG GR 5 ZP		
AD	172363	垫圈 – BELLEVILLE 3/8 ⁹³		

93. 仅限 45 英尺割台.

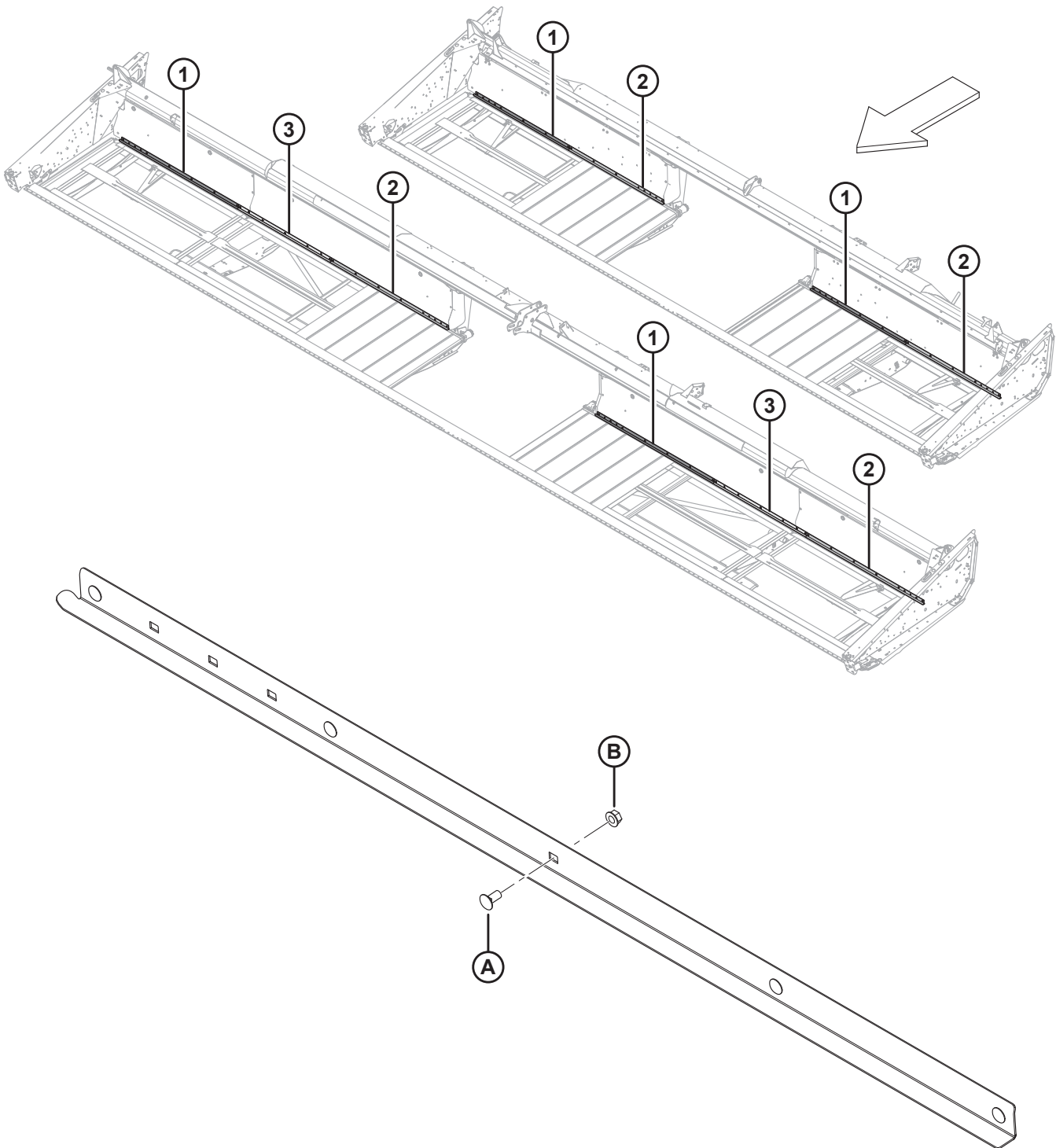
24 输送带导流装置 - 割晒机



输送带导流装置 - 割晒机

参考编号	零部件号	说明	数量	系列号
1	125749	左侧输送带导流装置	1	
	125751	右侧输送带导流装置	1	
2	172327	左侧输送带导流装置托架	1	
	172328	右侧输送带导流装置托架	1	
A	21863	螺栓 - RHSSN 3/8 NC X 0.75 LG GR 5 ZP		
B	30228	法兰光滑面扭曲锁紧螺母 0.375-16 UNC		

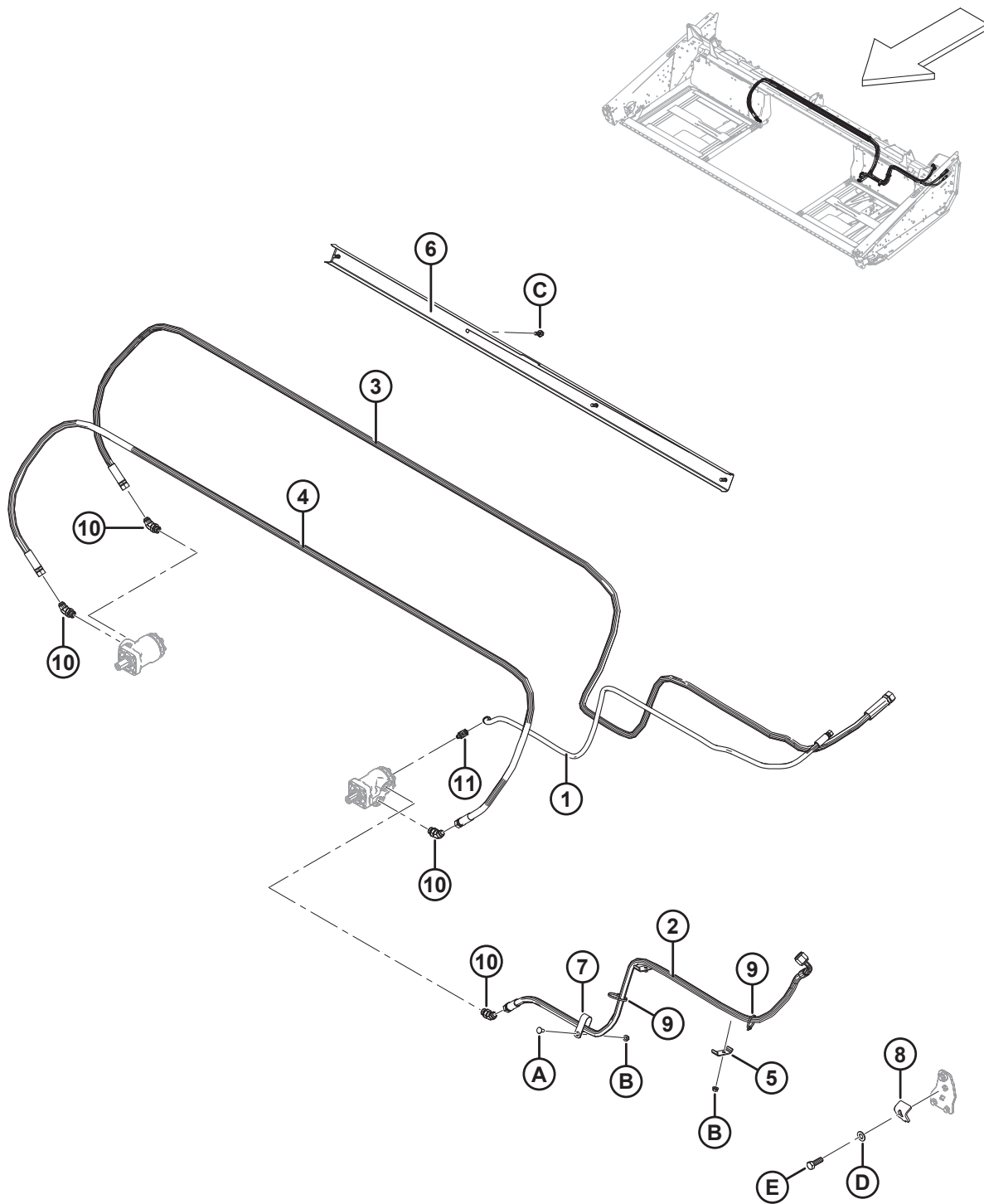
25 输送带背板导流板



输送带背板导流板

参考编号	零部件号	说明	数量	系列号
1	123662	导流板 – 25 英尺	2	
2	123937	导流板 – 30 英尺 (左侧)	2	
	123939	导流板 – 35 英尺 (左侧)	2	
	245114	导流板 – 40 英尺 (左侧)	2	
3	123938	导流板 – 30 英尺 (右侧)	2	
	123940	导流板 – 35 英尺 (右侧)	2	
	245115	导流板 – 40 英尺 (右侧)	2	
A	21863	螺栓 – RHSSN 3/8 NC X 0.75 LG GR 5 ZP		
B	30228	法兰光滑面扭曲锁紧螺母 0.375-16 UNC		

26 输送带驱动装置 - 手动输送带支承平移 (D115 和 D120)



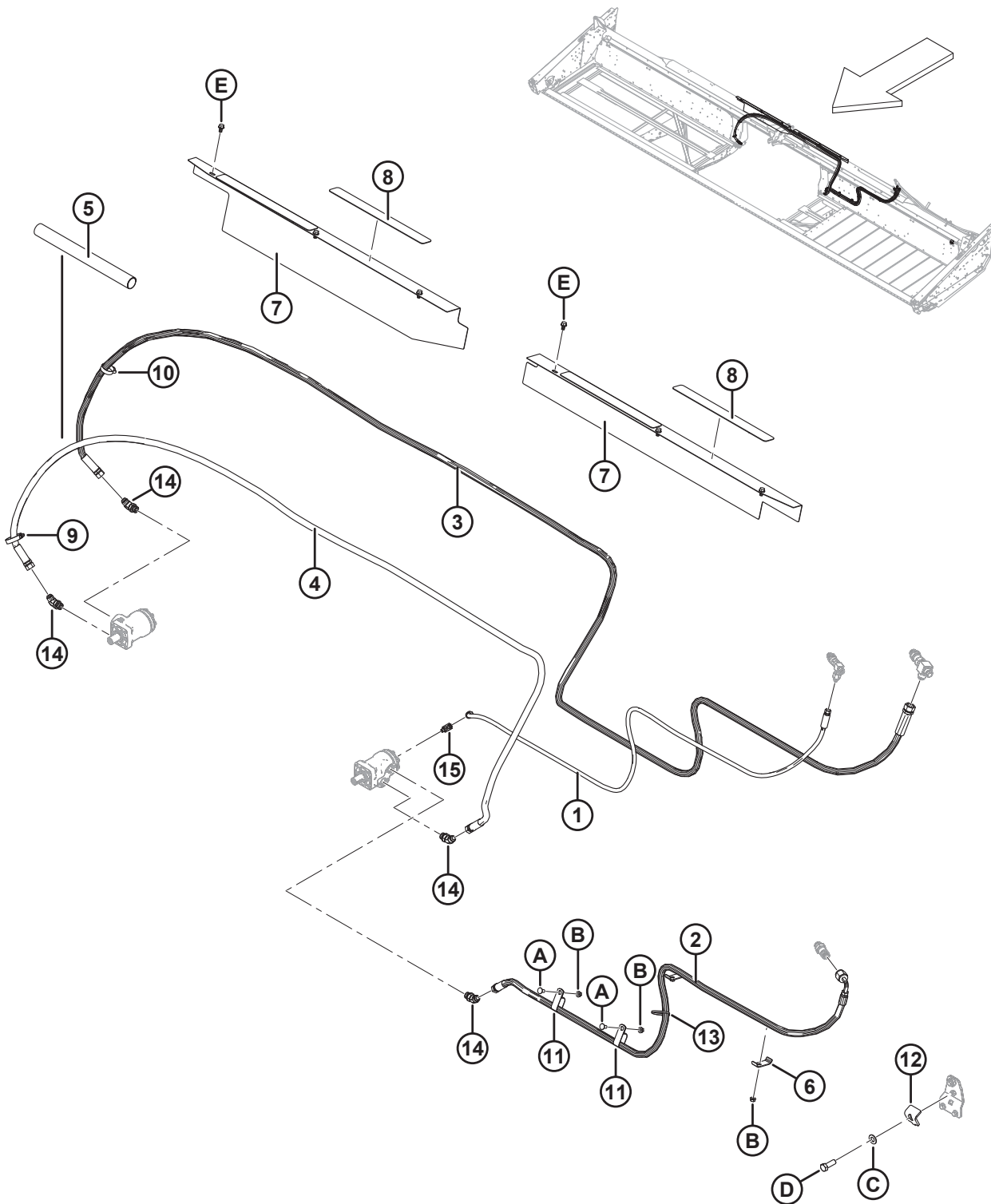
1025314

输送带驱动装置 – 手动输送带支承平移 (D115 和 D120)

参考编号	零部件号	说明	数量	系列号
1	120568	液压软管 (仅限 15 英尺割台)	1	
	159587	液压软管 (仅限 20 英尺割台)	1	
2	120988	液压软管 (仅限 15 英尺割台)	1	
	120570	液压软管 (仅限 20 英尺割台)	1	
3	220491	液压软管 (仅限 15 英尺割台)	1	
	220412	液压软管 (仅限 20 英尺割台)	1	
4	132867	液压软管, 1/2 英寸内径, 3440 毫米长, 金属加固	1	
5	103351	托架	2	
6	245964	软管托架	1	
7	50022	固定夹 - PVC 包裹, 15/16英寸 ⁹⁴		
8	145558	压板 - 输送带支承平移	2	
9	21763	黑色扎带	2	
10	50103	45° 液压弯头, 包括 O 型密封圈	4	
11	50104	90° 液压弯头	1	
A	21863	螺栓 – RHSSN 3/8 NC X 0.75 LG GR 5 ZP		
B	30228	法兰光滑面扭曲锁定螺母 0.375-16 UNC		
C	21975	螺栓 – HH FLG (锯齿面) 3/8 NC X 1.0 GR 5 ZP		
D	18600	SAE 平垫圈 21/32 I.D.X 1-5/16 IN.O.D.ZP		
E	21582	六角头螺栓 0.625-11 UNC X 1.75		

94. 数量: 15 英尺割台 1 个, 20 英尺割台 2 个.

27 输送带驱动装置 – 手动输送带支承平移 (D125、D130、D135 和 D140)

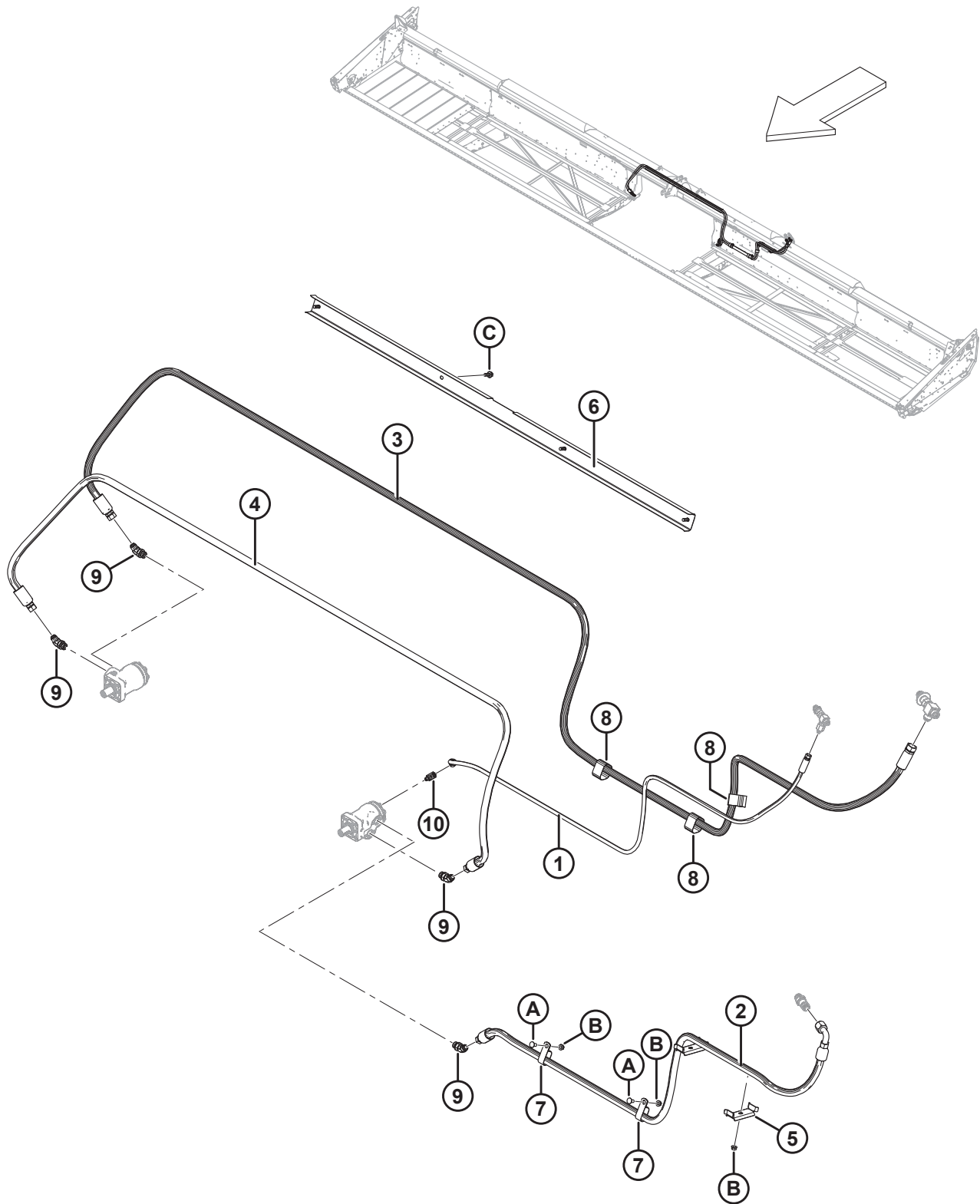


输送带驱动装置 – 手动输送带支承平移 (D125、D130、D135 和 D140)

参考编号	零部件号	说明	数量	系列号
1	159587	液压软管, 1/4 英寸内径, 2350 毫米长, 金属加固	1	
2	120570	液压软管, 1/2 英寸内径, 2200 毫米长, 金属加固	1	
3	220412	液压软管, 1/2 英寸内径, 5250 毫米长, 金属加固	1	
4	132867	液压软管, 1/2 英寸内径, 3440 毫米长, 金属加固	1	
5	132017	塑料隔套	1	
6	103351	托架	2	
7	132870	左侧固定架, 带防滑条 ⁹⁵	1	
	132871	右侧固定架, 带防滑条 ⁹⁵	1	
8	132117	防滑条	4	
9	135725	软管卡箍	1	
10	30639	软管卡箍	1	
11	50022	固定夹 - PVC 包裹, 15/16英寸	2	
12	145558	压板 - 输送带支承平移	2	
13	21763	黑色扎带	1	
14	50103	45° 液压弯头, 包括 O 型密封圈	4	
15	50104	90° 液压弯头	1	
A	21863	螺栓 – RHSSN 3/8 NC X 0.75 LG GR 5 ZP		
B	30228	法兰光滑面扭曲锁定螺母 0.375-16 UNC		
C	18600	SAE 平垫圈 21/32 I.D.X 1-5/16 IN.O.D.ZP		
D	21582	六角头螺栓 0.625-11 UNC X 1.75		
E	101898	六角头垫圈滚轧螺纹螺钉 3/8 NC X 5/8		

95. 包括防滑条 (MD #132117)。

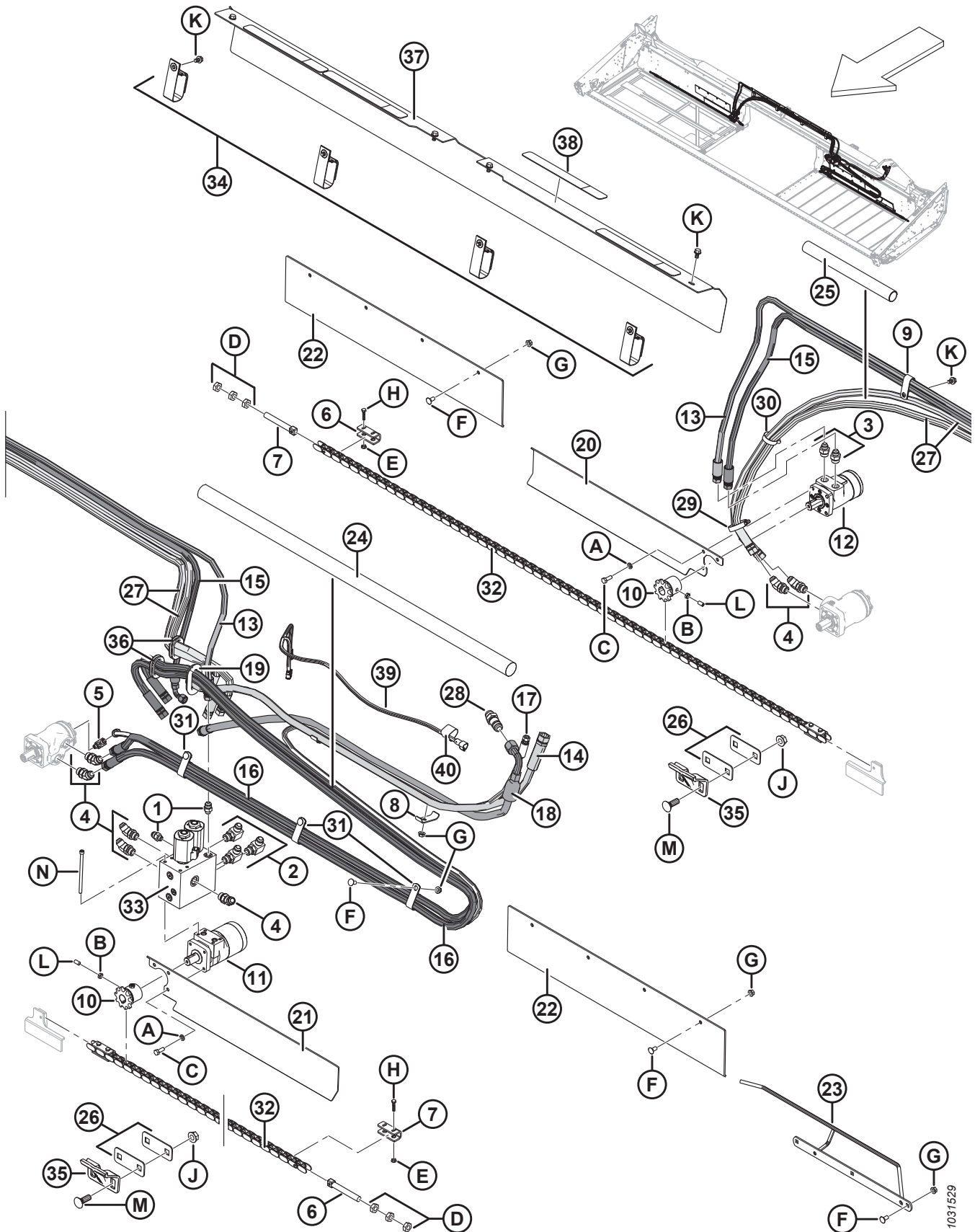
28 输送带驱动装置 - 手动输送带支承平移 (D145)



输送带驱动装置 – 手动输送带支承平移 (D145)

参考编号	零部件号	说明	数量	系列号
1	159587	液压软管, 1/4 英寸内径, 2350 毫米长, 金属加固	1	
2	255455	液压软管, 5/8 英寸内径, 2200 毫米长, 金属加固	1	
3	255456	液压软管, 5/8 英寸内径, 5250 毫米长, 金属加固	1	
4	279286	液压软管, 5/8 英寸内径, 3440 毫米长, 金属加固	1	
5	294080	托架	2	
6	245965	软管托架	1	
7	50022	固定夹 - PVC 包裹, 15/16英寸	2	
8	135443	自粘绑带, 4 英寸长	3	
9	50103	45° 液压弯头, 包括 O 型密封圈	4	
10	50104	90° 液压弯头	1	
A	21863	螺栓 – RHSSN 3/8 NC X 0.75 LG GR 5 ZP		
B	30228	法兰光滑面扭曲锁定螺母 0.375-16 UNC		
C	21975	螺栓 – HH FLG (锯齿面) 3/8 NC X 1.0 GR 5 ZP		

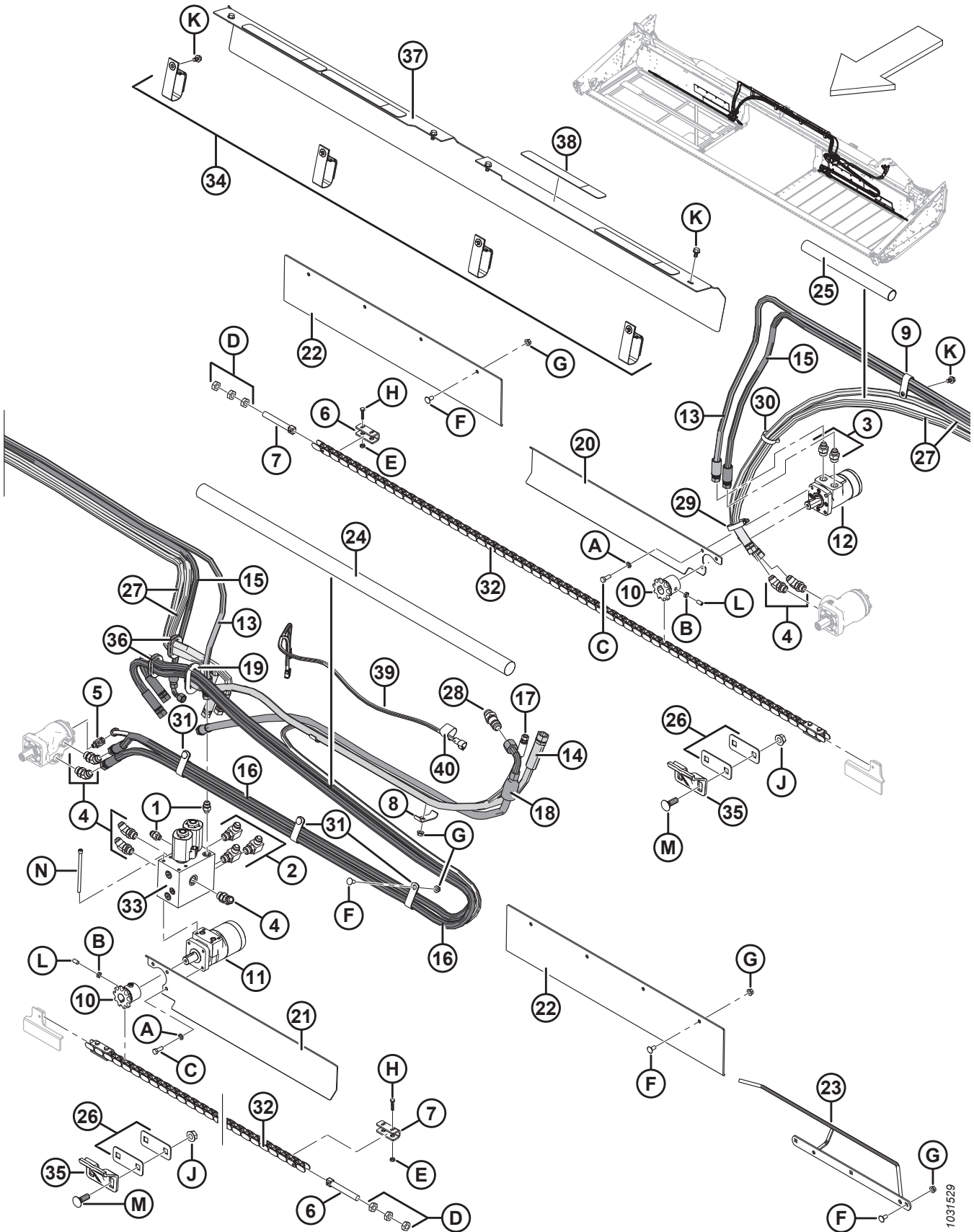
29 输送带驱动装置 – 液压输送带支承平移 (D125) – 2019 年及以前的型号



输送带驱动装置 – 液压输送带支承平移 (D125) – 2019 年及以前的型号

参考编号	零部件号	说明	数量	系列号
1	21031	液压接头	2	-371189
2	21843	90° 液压弯头	3	-371189
3	21881	液压接头	2	-371189
4	50103	45° 液压弯头, 包括 O 型密封圈	7	-371189
5	50104	90° 液压弯头	1	-371189
6	102602	柱螺栓	2	-371189
7	100581	止动件	4	-371189
8	103351	托架	2	-371189
9	103738	固定夹 – PVC 包裹, 13/16 英寸管	1	-371189
10	120371	链轮 – RC60B-10T	2	-371189
11	120374	液压马达, 4 螺栓, 左侧输送带支承	1	-371189
	220672	密封套件		-371189
	16605	歧管接口 O 型密封环		-371189
12	120518	液压马达, 4 螺栓, 右侧输送带支承	1	-371189
	132758	密封套件		-371189
13	120563	液压软管, 3/8 英寸内径, 3490 毫米长, 金属加固	1	-371189
14	120566	液压软管, 1/2 英寸内径, 1750 毫米长, 金属加固	1	-371189
15	120584	液压软管, 3/8 英寸内径, 3485 毫米长, 金属加固	1	-371189
16	120588	液压软管, 1/2 英寸内径, 3200 毫米长, 金属加固	2	-371189
17	120589	液压软管, 1/4 英寸内径, 3800 毫米长, 金属加固	1	-371189
18	120989	液压软管, 1/2 英寸内径, 1430 毫米长, 金属加固	1	-371189
19	123982	防护圈 – 53.7 毫米内径	1	-371189
20	125478	右侧输送带支承平移链罩	1	-371189
21	125565	左侧输送带支承平移链罩	1	-371189
22	125566	输送带支承平移链罩	2	-371189
23	125652	左侧输送带支承软管导板焊件	1	-371189
24	132015	软管保护套 (1.75 英寸内径, 2400 毫米长)	1	-371189
25	132017	塑料套管 (1.6 英寸内径, 450 毫米长)	1	-371189
26	132021	链导片垫片	4	-371189
27	132867	液压软管, 1/2 英寸内径, 3440 毫米长, 金属加固	2	-371189
28	135372	3/4 英寸液压长直通管接头, 37° 扩口	1	-371189
29	135725	软管卡箍	1	-371189
30	30639	软管卡箍	1	-371189
31	252942	PVC 包裹固定夹 1 英寸	3	-371189
32	145168	传动链 60	2	-371189
33	145983	二位四通电磁阀 ⁹⁶	1	-371189
	132786	密封套件		-371189

96. 有关维修件, 请参阅 [32 输送带支承平移 – 阀门](#), 页码 103.



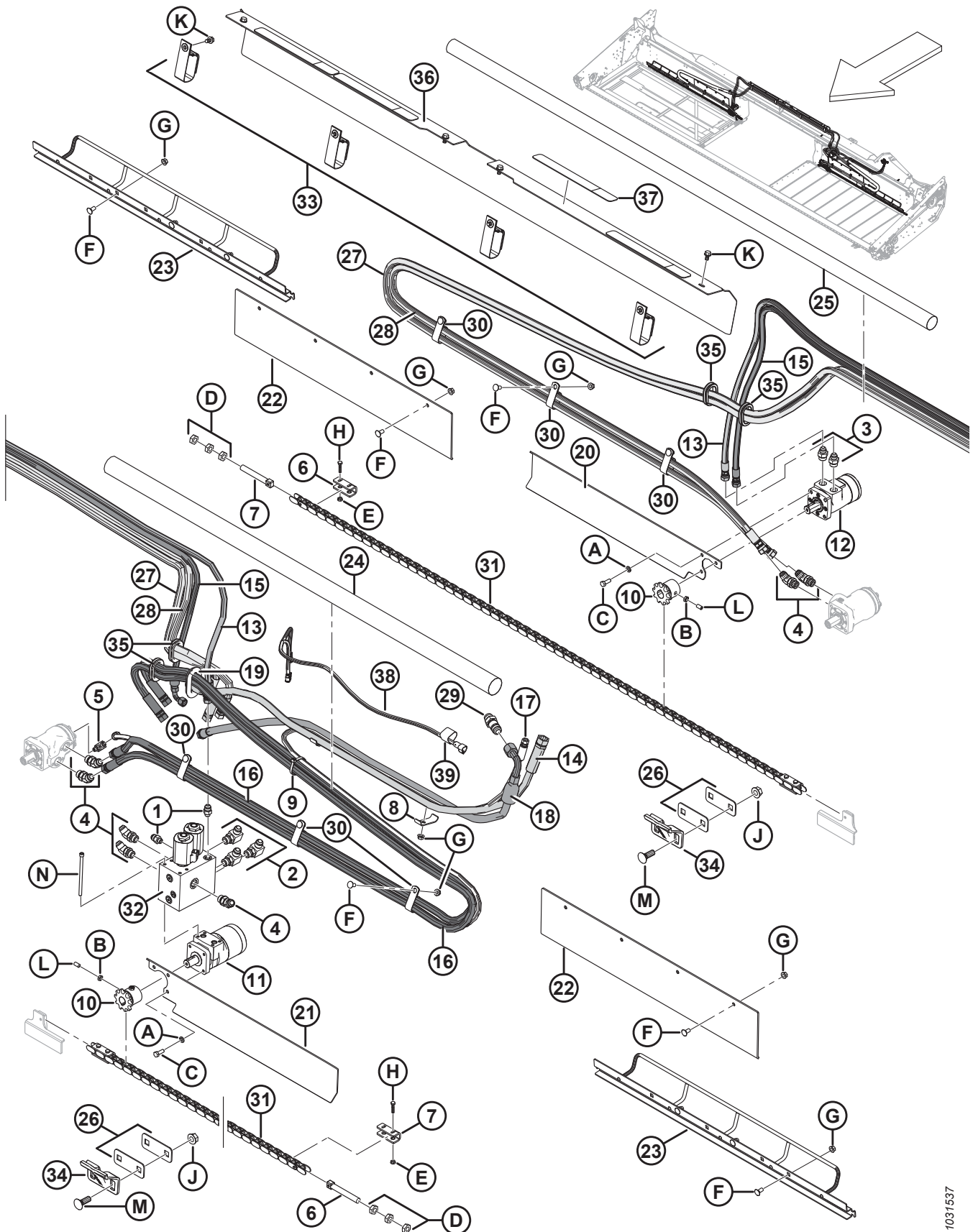
1031529

输送带驱动装置 – 液压输送带支承平移 (D125) – 2019 年及以前的型号

参考编号	零部件号	说明	数量	系列号
34	163585	自粘绑带, 可悬挂	4	-371189
35	165040	输送带支承平移链导片	2	-371189
36	172899	防护圈 – 1.75 英寸内径	2	-371189
37	253741	软管防护罩, 包括单卡 ⁹⁷	1	-371189
38	253740	防滑条	4	-371189
39	255344	液压输送带支承平移接线, D100	1	-371189
40	135443	自粘绑带, 4 英寸长	1	-371189
A	18637	规则锁紧垫圈 3/8 IN.NOM.I.D.ZP		
B	18664	六角锁紧螺母 3/8-16 UNC GR 5 ZP		
C	20077	六角头螺栓 3/8 NC X 1.0 LG GR 5 ZP		
D	21345	六角锁紧螺母 5/8-11 UNC GR 5 ZP		
E	21455	法兰 (锯齿面) 螺母 1/4 NC GR 5 ZP		
F	21863	螺栓 – RHSSN 3/8 NC X 0.75 LG GR 5 ZP		
G	30228	法兰光滑面扭曲锁紧螺母 0.375-16 UNC		
H	30942	螺栓 – HH 1/4 NC X 1.25 LG GR 5 ZP		
J	50225	法兰光滑面扭曲锁紧螺母 .625-11 UNC		
K	101898	六角头垫圈滚轧螺纹螺钉 3/8 NC X 5/8		
L	135295	固定六角凹头螺钉 PT 3/8 NC X 3/4 LG		
M	136043	螺栓 – RHSN 5/8-11 X 1.75-GR 5-ZP		
N	135247	凹头螺栓 5/16 NC X 5.5 LG GR 5 ZP		

97. 包括防滑条 (MD #253740).

30 输送带驱动装置 – 液压输送带支承平移 (D125) – 2020 年及以后的型号

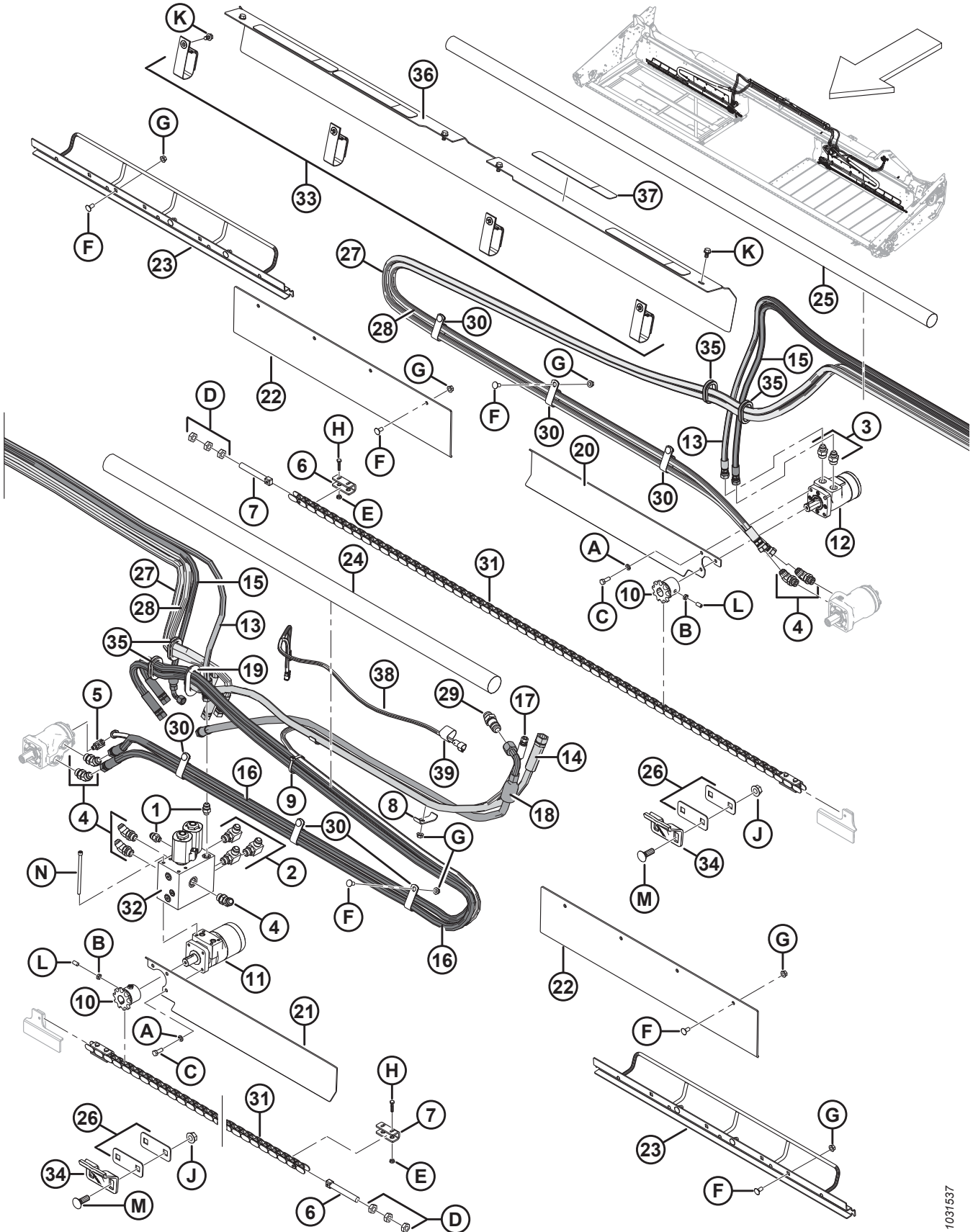


输送带驱动装置 – 液压输送带支承平移 (D125) – 2020 年及以后的型号

参考编号	零部件号	说明	数量	系列号
1	21031	液压接头	2	371190-
2	21843	90° 液压弯头	3	371190-
3	21881	液压接头	2	371190-
4	50103	45° 液压弯头, 包括 O 型密封圈	7	371190-
5	50104	90° 液压弯头	1	371190-
6	102602	柱螺栓	2	371190-
7	100581	止动件	4	371190-
8	103351	托架	2	371190-
9	30753	扎带 (黑色), 305 毫米长	1	371190-
10	120371	链轮 – RC60B-10T	2	371190-
11	120374	液压马达, 4 螺栓, 左侧输送带支承	1	371190-
	220672	密封套件		371190-
	16605	歧管接口 O 型密封环		371190-
12	120518	液压马达, 4 螺栓, 右侧输送带支承	1	371190-
	132758	密封套件		371190-
13	120563	液压软管, 3/8 英寸内径, 3490 毫米长, 金属加固	1	371190-
14	120566	液压软管, 1/2 英寸内径, 1750 毫米长, 金属加固	1	371190-
15	120584	液压软管, 3/8 英寸内径, 3485 毫米长, 金属加固	1	371190-
16	120588	液压软管, 1/2 英寸内径, 3200 毫米长, 金属加固	2	371190-
17	120589	液压软管, 1/4 英寸内径, 3800 毫米长, 金属加固	1	371190-
18	120989	液压软管, 1/2 英寸内径, 1430 毫米长, 金属加固	1	371190-
19	123982	防护圈 – 53.7 毫米内径	1	371190-
20	125478	右侧输送带支承平移链罩	1	371190-
21	125565	左侧输送带支承平移链罩	1	371190-
22	125566	输送带支承平移链罩	2	371190-
23	311783	输送带支承软管导板焊件	2	371190-
24	254190	软管保护套 (2.17 英寸内径, 1600 毫米长)	1	371190-
25	254187	软管保护套 (1.75 英寸内径, 2000 毫米长)	1	371190-
26	132021	链导片垫片	4	371190-
27	254131	液压软管, 1/2 英寸内径, 6240 毫米长, 金属加固	1	371190-
28	254132	液压软管, 1/2 英寸内径, 6040 毫米长, 金属加固	1	371190-
29	135372	3/4 英寸液压长直通管接头, 37° 扩口	1	371190-
30	252942	PVC 包裹固定夹 1 英寸	6	371190-
31	145168	传动链 60	2	371190-
32	145983	二位四通电磁阀 ⁹⁸	1	371190-
	132786	密封套件		371190-
33	163585	自粘绑带, 可悬挂	4	371190-

98. 有关维修件, 请参阅 32 输送带支承平移 – 阀门, 页码 103。

输送带驱动装置 - 液压输送带支承平移 (D125) - 2020 年及以后的型号



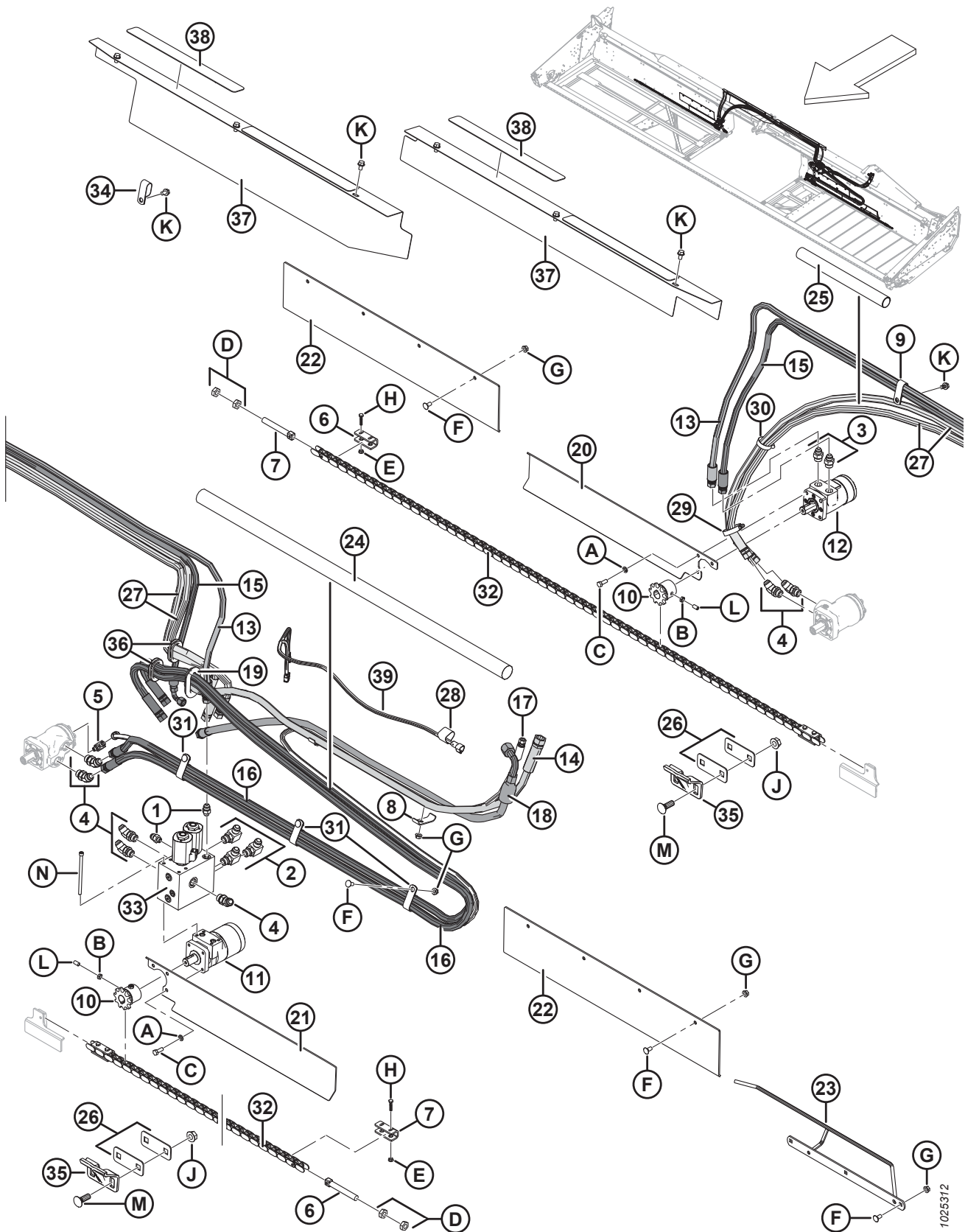
1031537

输送带驱动装置 – 液压输送带支承平移 (D125) – 2020 年及以后的型号

参考编号	零部件号	说明	数量	系列号
34	165040	输送带支承平移链导片	2	371190-
35	172899	防护圈 – 1.75 英寸内径	4	371190-
36	253741	软管防护罩, 包括单卡 ⁹⁹	1	371190-
37	253740	防滑条	4	371190-
38	255344	液压输送带支承平移接线, D100	1	371190-
39	135443	自粘绑带, 4 英寸长	1	371190-
A	18637	规则锁紧垫圈 3/8 IN.NOM.I.D.ZP		
B	18664	六角锁紧螺母 3/8-16 UNC GR 5 ZP		
C	20077	六角头螺栓 3/8 NC X 1.0 LG GR 5 ZP		
D	21345	六角锁紧螺母 5/8-11 UNC GR 5 ZP		
E	21455	法兰 (锯齿面) 螺母 1/4 NC GR 5 ZP		
F	21863	螺栓 – RHSSN 3/8 NC X 0.75 LG GR 5 ZP		
G	30228	法兰光滑面扭曲锁紧螺母 0.375-16 UNC		
H	30942	螺栓 – HH 1/4 NC X 1.25 LG GR 5 ZP		
J	50225	法兰光滑面扭曲锁紧螺母 .625-11 UNC		
K	101898	六角头垫圈滚轧螺纹螺钉 3/8 NC X 5/8		
L	135295	固定六角凹头螺钉 PT 3/8 NC X 3/4 LG		
M	136043	螺栓 – RHSN 5/8-11 X 1.75-GR 5-ZP		
N	135247	凹头螺栓 5/16 NC X 5.5 LG GR 5 ZP		

99. 包括防滑条 (MD #253740)。

31 输送带驱动装置 – 液压输送带支承平移 (D130、D135 和 D140)



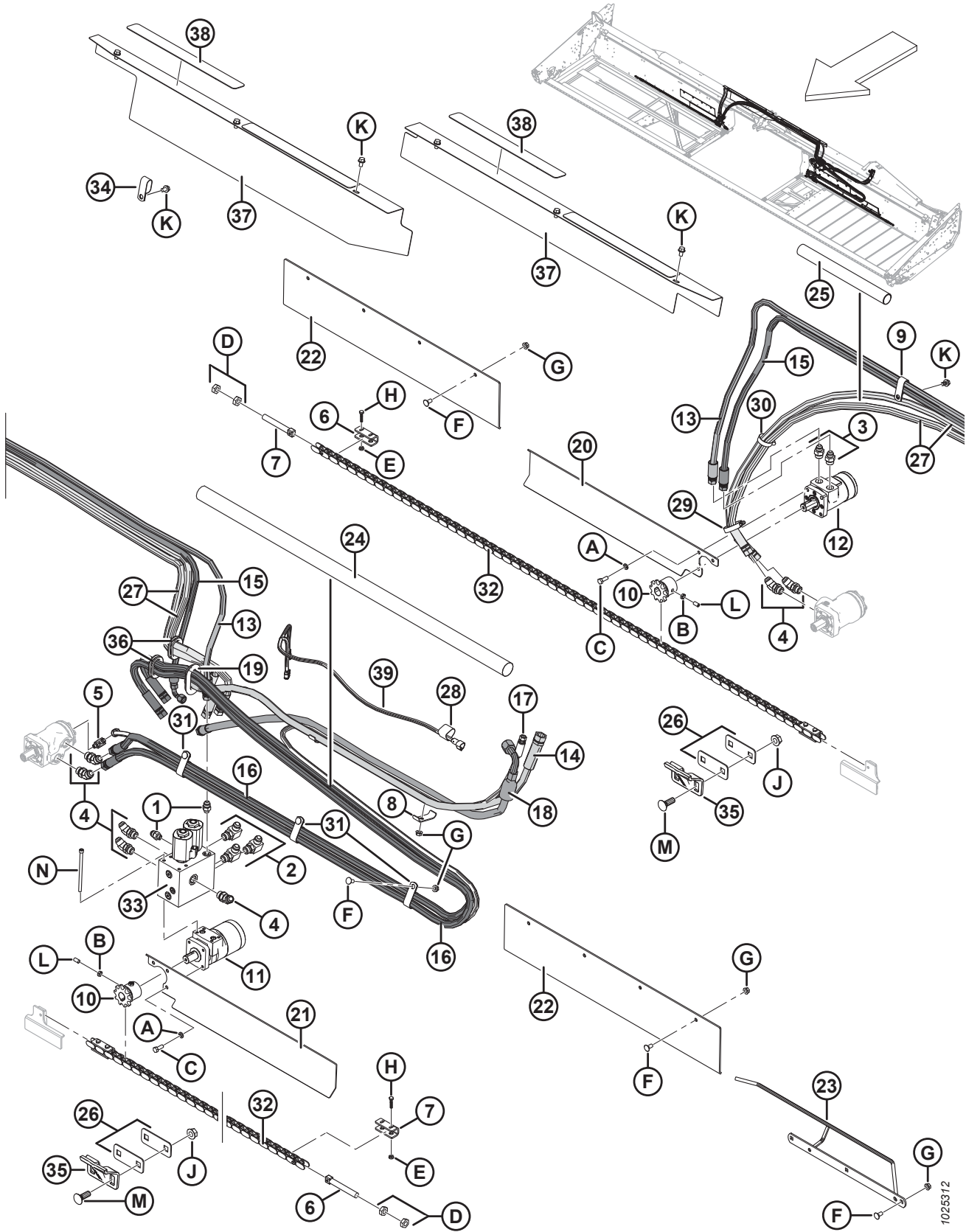
1025312

输送带驱动装置 – 液压输送带支承平移 (D130、D135 和 D140)

参考编号	零部件号	说明	数量	系列号
1	21031	液压接头	2	
2	21843	90° 液压弯头	3	
3	21881	液压接头	2	
4	50103	45° 液压弯头, 包括 O 型密封圈	7	
5	50104	90° 液压弯头	1	
6	100581	止动件	4	
7	102602	柱螺栓	2	
8	103351	托架	2	
9	103738	固定夹 – PVC 包裹, 13/16 英寸管	1	
10	120371	链轮 – RC60B-10T	2	
11	120374	液压马达, 4 螺栓, 左侧输送带支承	1	
	220672	密封套件		
	16605	歧管接口 O 型密封环		
12	120518	液压马达, 4 螺栓, 右侧输送带支承	1	
	132758	密封套件		
13	120563	液压软管, 3/8 英寸内径, 3490 毫米长, 金属加固	1	
14	120566	液压软管, 1/2 英寸内径, 1750 毫米长, 金属加固	1	
15	120584	液压软管, 3/8 英寸内径, 3485 毫米长, 金属加固	1	
16	120588	液压软管, 1/2 英寸内径, 3200 毫米长, 金属加固	2	
17	120589	液压软管, 1/4 英寸内径, 3800 毫米长, 金属加固	1	
18	120989	液压软管, 1/2 英寸内径, 1430 毫米长, 金属加固	1	
19	123982	防护圈 – 53.7 毫米内径	1	
20	125478	右侧输送带支承平移链罩	1	
21	125565	左侧输送带支承平移链罩	1	
22	125566	输送带支承平移链罩	2	
23	125652	左侧输送带支承软管导板焊件	1	
24	132015	软管保护套 (1.75 英寸内径, 2400 毫米长)	1	
25	132017	塑料套管 (1.6 英寸内径, 450 毫米长)	1	
26	132021	链导片垫片	4	
27	132867	液压软管, 1/2 英寸内径, 3440 毫米长, 金属加固	2	
28	135443	自粘绑带, 4 英寸长	1	
29	135725	软管卡箍	1	
30	30639	软管卡箍	1	
31	50022	固定夹 - PVC 包裹, 15/16 英寸	3	
32	145168	传动链 60	2	
33	145983	二位四通电磁阀 ¹⁰⁰	1	
	132786	密封套件		

100. 有关维修件, 请参阅 [32 输送带支承平移 – 阀门](#), 页码 [103](#).

输送带驱动装置 – 液压输送带支承平移 (D130、D135 和 D140)

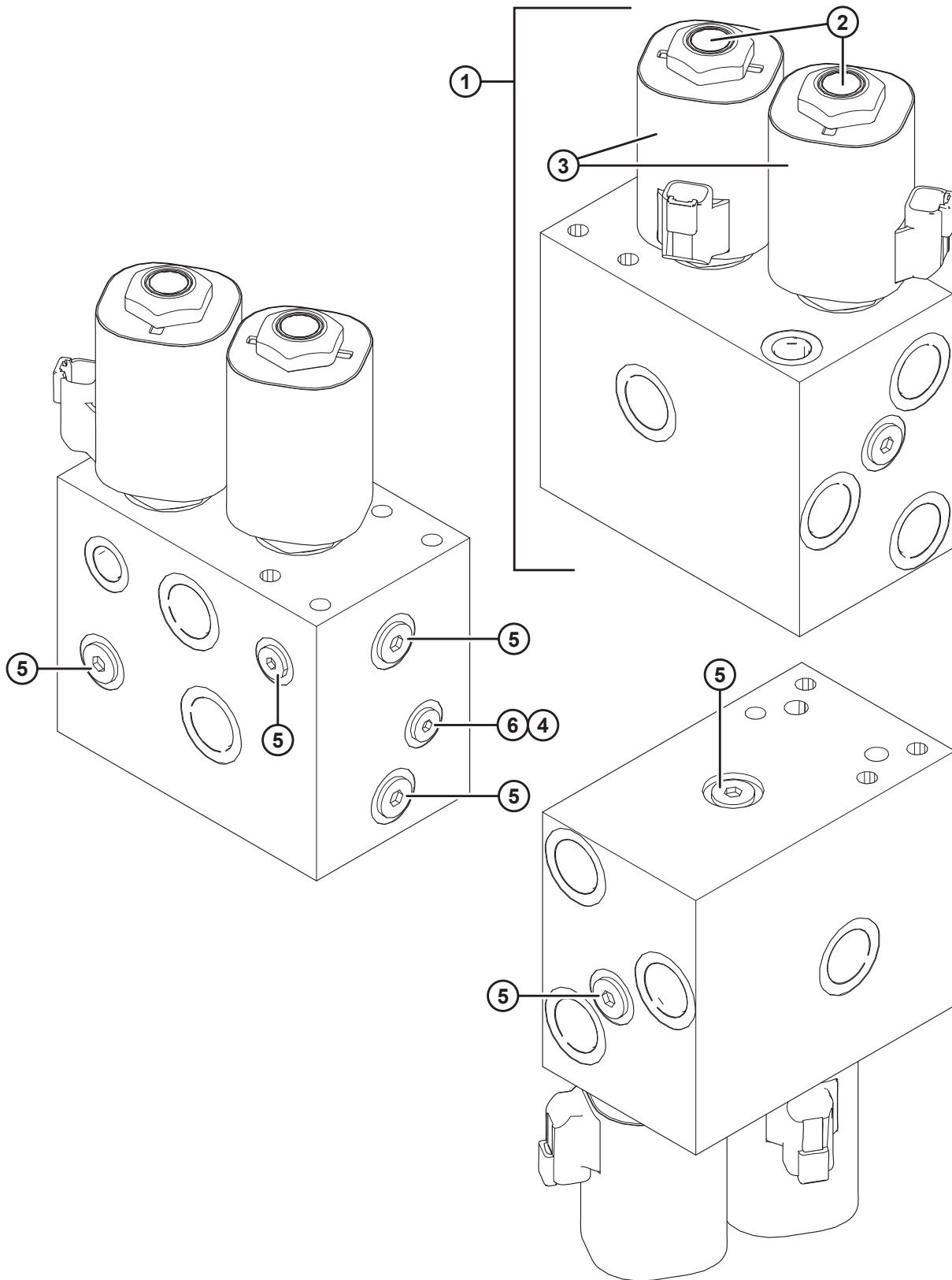


输送带驱动装置 – 液压输送带支承平移 (D130、D135 和 D140)

参考编号	零部件号	说明	数量	系列号
34	103738	固定夹 – PVC 包裹, 13/16 英寸管	1	
35	165040	输送带支承平移链导片	2	
36	172899	防护圈 – 1.75 英寸内径	2	
37	132870	左侧固定架, 带防滑条 ¹⁰¹	1	
	132871	右侧固定架, 带防滑条 ¹⁰¹	1	
38	132117	防滑条	4	
39	255344	液压输送带支承平移接线, D100	1	
A	18637	规则锁紧垫圈 3/8 IN.NOM.I.D.ZP		
B	18664	六角锁紧螺母 3/8-16 UNC GR 5 ZP		
C	20077	六角头螺栓 3/8 NC X 1.0 LG GR 5 ZP		
D	21345	六角锁紧螺母 5/8-11 UNC GR 5 ZP		
E	21455	法兰 (锯齿面) 螺母 1/4 NC GR 5 ZP		
F	21863	螺栓 – RHSSN 3/8 NC X 0.75 LG GR 5 ZP		
G	30228	法兰光滑面扭曲锁紧螺母 0.375-16 UNC		
H	30942	螺栓 – HH 1/4 NC X 1.25 LG GR 5 ZP		
J	50225	法兰光滑面扭曲锁紧螺母 .625-11 UNC		
K	101898	六角头垫圈滚轧螺纹螺钉 3/8 NC X 5/8		
L	135295	固定六角凹头螺钉 PT 3/8 NC X 3/4 LG		
M	136043	螺栓 – RHSN 5/8-11 X 1.75-GR 5-ZP		
N	135247	凹头螺栓 5/16 NC X 5.5 LG GR 5 ZP		

101. 包括防滑条 (MD #132117).

32 输送带支承平移 - 阀门



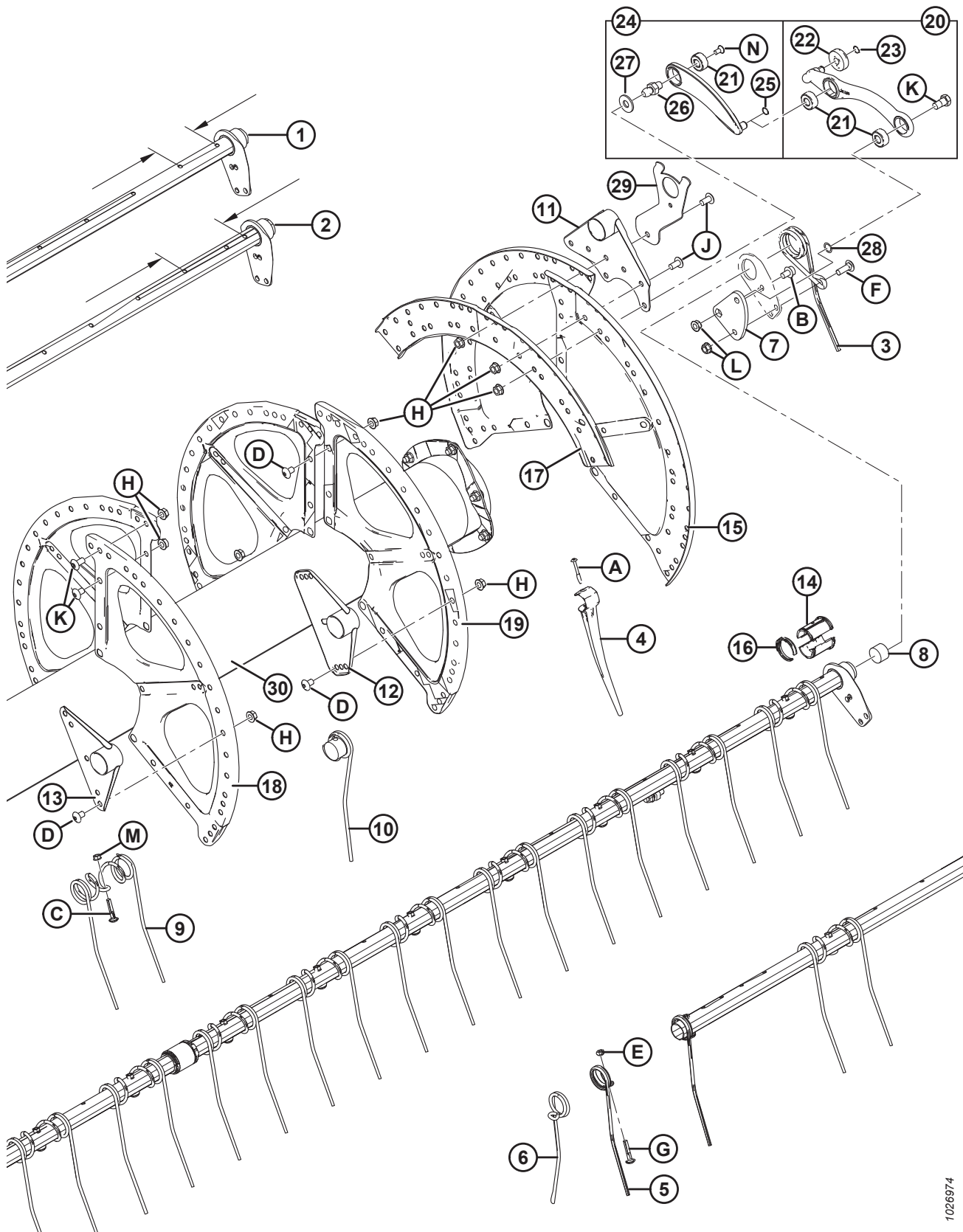
输送带支承平移 - 阀门

参考编号	零部件号	说明	数量	系列号
1	145983	二位四通电磁阀 ¹⁰²	1	
	132786	密封套件 ¹⁰³	1	
2	132782	四通插装阀	2	
3	132783	电子线圈	2	
4	132784	孔塞, ORF1	1	
5	100577	接口塞, PLG6	5	
6	102711	接口塞, PLG4	2	

102. 包括密封套件 (MD #132786)、两个阀门 (MD #132782)、两个电子线圈 (MD #132783) 和塞子 (MD #132782、100577、102711)。

103. 一个密封套件用于两个插装阀。

33 捡拾拨禾轮 - 单拨禾轮割台 (D115、D120、D125、D130 和 D135)



捡拾拨禾轮 – 单拨禾轮割台 (D115、D120、D125、D130 和 D135)

重要提示:

窄 (#1) 交错间距和宽 (#2) 交错间距齿管的数量不同; 窄交错间距为 120 mm / 宽交错间距为 196 mm. 请参见图示了解测量位置.

参考编号	零部件号	说明	数量 5/6/9 列	系列号
	B5939	15 英尺割台齿管转换套件, 6 列至 9 列塑料齿 ¹⁰⁴		
	B5654	15 英尺割台齿管转换套件, 6 列至 9 列钢齿 ¹⁰⁴		
	B5940	20 英尺割台齿管转换套件, 6 列至 9 列塑料齿 ¹⁰⁴		
	B5655	20 英尺割台齿管转换套件, 6 列至 9 列钢齿 ¹⁰⁴		
	B5937	25 英尺割台齿管转换套件, 6 列至 9 列塑料齿 ¹⁰⁴		
	B5656	25 英尺割台齿管转换套件, 6 列至 9 列钢齿 ¹⁰⁴		
1	137415	齿管 – 窄交错间距 (15 英尺割台) ¹⁰⁵		
	137568	齿管 – 窄交错间距 (20 英尺割台) ¹⁰⁶		
	137421	齿管 – 窄交错间距 (25 英尺割台) ¹⁰⁷		
	137650	齿管 – 窄交错间距 (30 英尺割台) ¹⁰⁸		
	137642	齿管 – 窄交错间距 (35 英尺割台) ¹⁰⁹		
2	137416	齿管 – 宽交错间距 (15 英尺割台) ¹¹⁰		
	137569	齿管 – 宽交错间距 (20 英尺割台) ¹¹¹		
	137422	齿管 – 宽交错间距 (25 英尺割台) ¹¹²		
	137651	齿管 – 宽交错间距 (30 英尺割台) ¹¹³		
	137643	齿管 – 宽交错间距 (35 英尺割台) ¹¹⁴		
3	245084	拨禾齿 – 凸轮端	5/6/9	
4	174849	重载塑料齿 (10 个装) ¹¹⁵		
5	245083	拨禾齿 – 尾端	5/6/9	
6	137519	同心单齿 (左侧) ¹¹⁶	0/6/9	
7	137285	曲轴臂 – 机加工	5/6/9	
8	137980	齿管塞子	10/12/18	

104. 仅供套件.

105. 数量 (5/6/9 列): 15 英尺割台钢齿为 3/3/5, 15 英尺割台塑料齿为 3/3/4.

106. 数量 (5/6/9 列): 20 英尺割台钢齿为 3/3/5, 20 英尺割台塑料齿为 3/3/4.

107. 数量 (5/6/9 列): 25 英尺割台钢齿为 3/3/5, 25 英尺割台塑料齿为 3/3/4.

108. 数量 (5/6/9 列): 30 英尺割台钢齿和塑料齿为 3/3/0.

109. 数量 (5/6/9 列): 35 英尺割台钢齿和塑料齿为 3/3/0.

110. 数量 (5/6/9 列): 15 英尺割台钢齿为 2/3/4, 15 英尺割台塑料齿为 2/3/5.

111. 数量 (5/6/9 列): 20 英尺割台钢齿为 2/3/4, 20 英尺割台塑料齿为 2/3/5.

112. 数量 (5/6/9 列): 25 英尺割台钢齿为 2/3/4, 25 英尺割台塑料齿为 2/3/5.

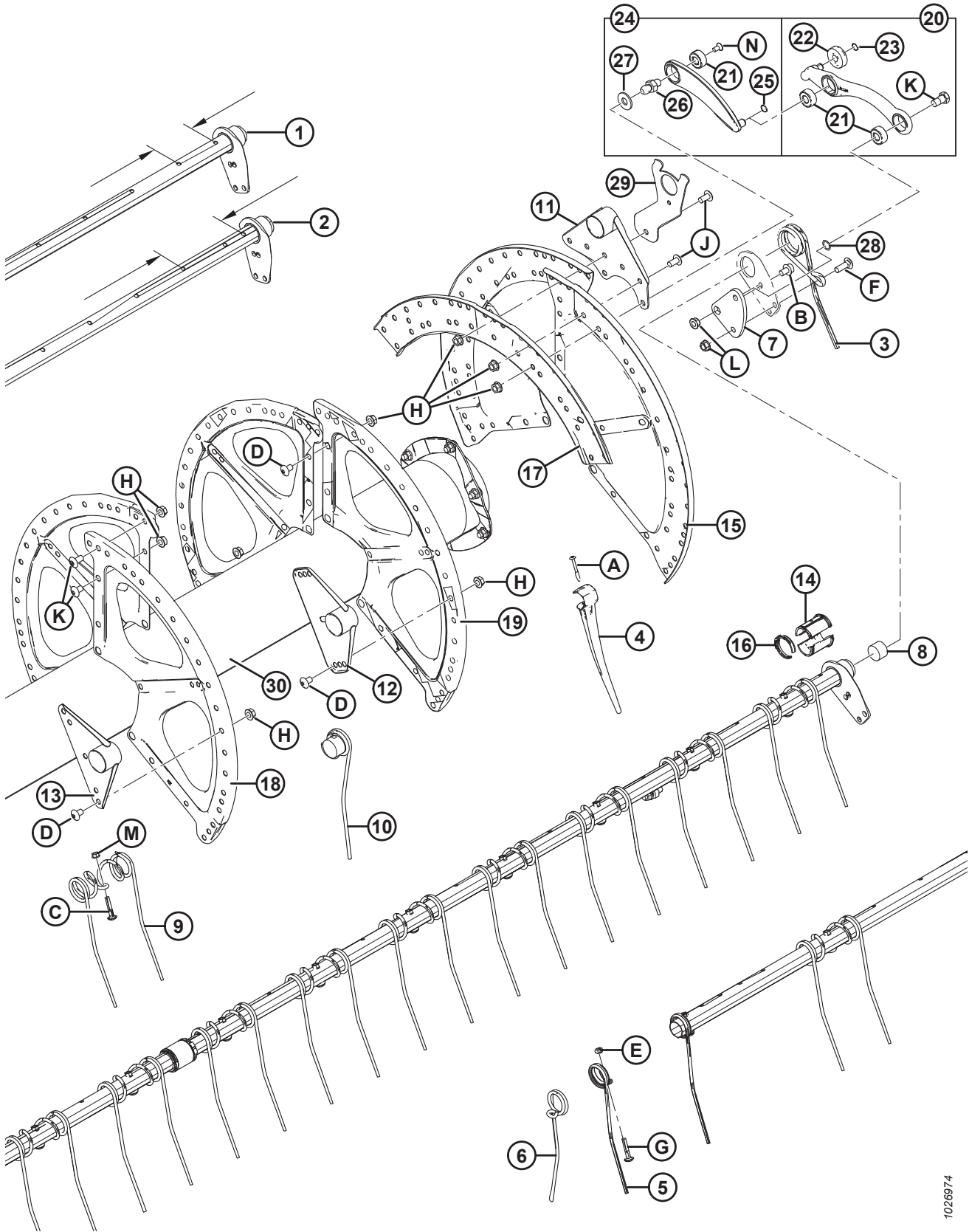
113. 数量 (5/6/9 列): 30 英尺割台钢齿和塑料齿为 2/3/0.

114. 数量 (5/6/9 列): 35 英尺割台钢齿和塑料齿为 2/3/0.

115. 数量 (5/6/9 列): 15 英尺割台塑料齿为 140/168/252, 20 英尺割台塑料齿为 191/231/348, 25 英尺割台塑料齿为 249/297/444, 30 英尺割台塑料齿为 296/354/0, 35 英尺割台塑料齿为 351/420/0.

116. 仅限钢齿拨禾轮.

捡拾拨禾轮 - 单拨禾轮割台 (D115、D120、D125、D130 和 D135)



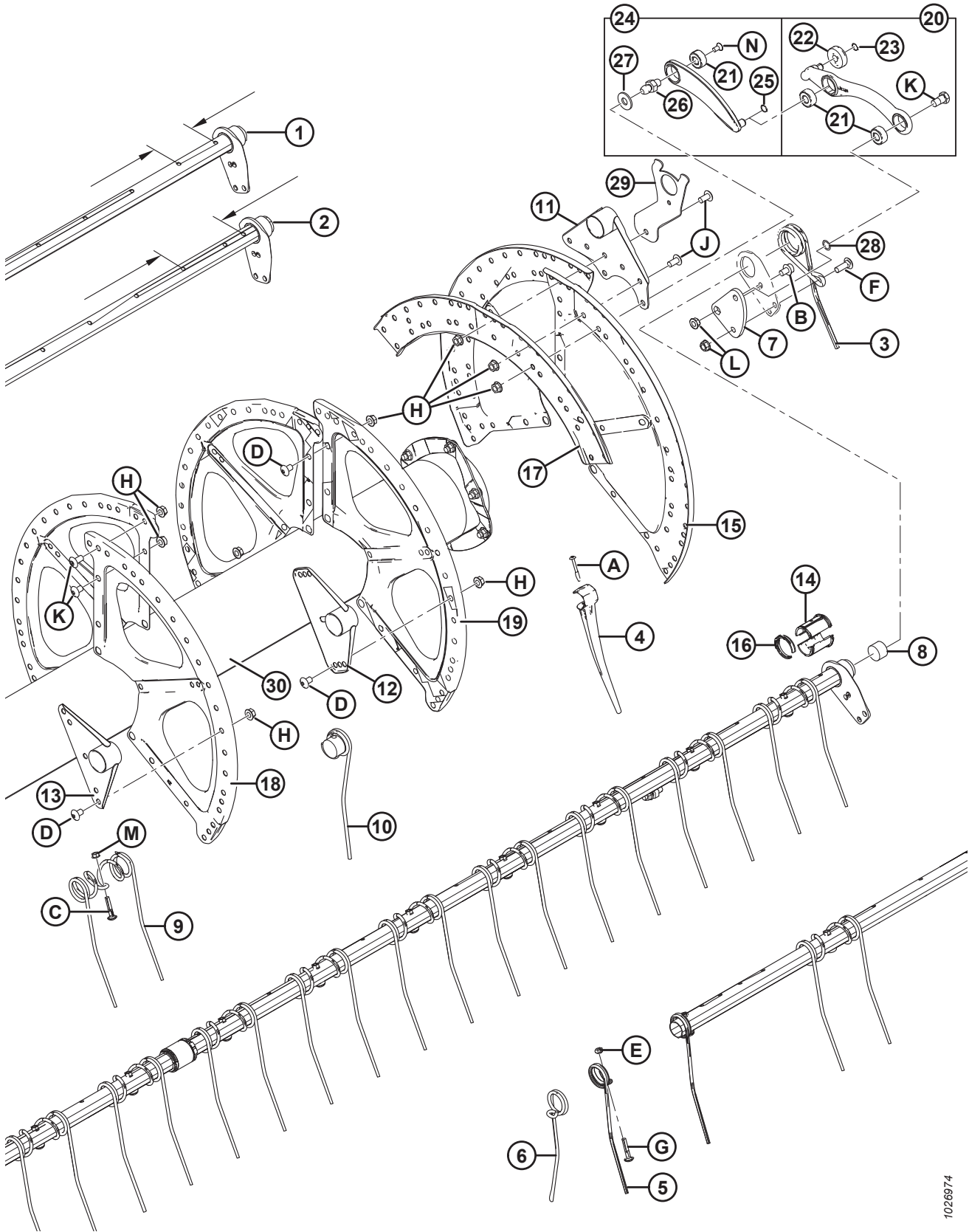
1026974

捡拾拨禾轮 – 单拨禾轮割台 (D115、D120、D125、D130 和 D135)

参考编号	零部件号	说明	数量 5/6/9 列	系列号
9	137092	钢齿 ¹¹⁷		
10	137754	同心单齿 (右侧) ¹¹⁸		
11	137506	臂焊件 – 凸轮端	5/6/9	
12	137535	臂焊件 ¹¹⁹		
13	137543	臂焊件 – 尾端	5/6/9	
14	220939	两半式衬套 – 齿管 (25 个装) ¹²⁰		
15	137536	扇形件 – 凸轮端, 14 GA (不包括 35 FT)	3/3/3	
	164044	扇形件 – 凸轮端, 14 GA (仅限 35 FT)	3/3/3	
16	220941	齿管衬套卡, 中心挡 (5 个装) ¹²¹		
17	137532	凸轮端扇形件连接槽板	3/3/3	
18	137142	扇形件 – 16 GA (不包括 35 FT)	3/3/3	
	164046	扇形件 – 16 GA (仅限 35 FT)	3/3/3	
19	137277	扇形件 – 18 GA (不包括 35 FT) ¹²²		
	164045	扇形件 – 18 GA (仅限 35 FT)	12/12/12	
20	311617	拨禾齿控制臂组件 ¹²³	5/6/9	396190–
	304955	凸轮控制提升臂 ¹²⁴	5/6/9	-396189
21	273347	轴承	15/18/27	396190–
	273265	轴承	15/18/27	-396189
22	273524	凸轮轨道轴承	5/6/9	396190–
	50184	凸轮轨道轴承	5/6/9	-396189
23	273536	外卡簧	5/6/9	396190–
	30523	外卡簧	5/6/9	-396189
24	311615	机械臂组件 ¹²⁵	5/6/9	396190–
	304955	凸轮控制提升臂 ¹²⁴	5/6/9	-396189

117. 数量 (5/6/9 列) : 15 英尺割台钢齿为 70/84/126, 20 英尺割台钢齿为 93/111/167, 25 英尺割台钢齿为 120/144/216, 30 英尺割台钢齿为 145/174/0, 35 英尺割台钢齿为 170/204/0.
118. 数量 (5/6/9 列) : 15 英尺割台钢齿为 2/3/4, 20 英尺割台钢齿为 3/3/5, 25 英尺割台钢齿为 6/9/12, 30 英尺割台钢齿和塑料齿为 6/9/0.
119. 数量 (5/6/9 列) : 15 英尺割台钢齿和塑料齿为 5/6/9, 20 英尺割台钢齿和塑料齿为 10/12/18, 25 英尺割台钢齿和塑料齿为 15/18/27, 30 英尺割台钢齿和塑料齿为 15/18/0, 35 英尺割台钢齿和塑料齿为 20/24/0.
120. 包括 25 个齿管衬套. 数量 (5/6/9 列) : 15 英尺割台钢齿和塑料齿为 0/36/54, 20 英尺割台钢齿和塑料齿为 0/48/72, 25 英尺割台钢齿和塑料齿为 0/60/90, 30 英尺割台钢齿和塑料齿为 50/0/0, 35 英尺割台钢齿和塑料齿为 60/0/0.
121. 数量 (5/6/9 列) : 15 英尺割台钢齿和塑料齿为 15/18/27, 20 英尺割台钢齿和塑料齿为 20/24/36, 25 英尺割台钢齿和塑料齿为 25/30/45, 30 英尺割台钢齿和塑料齿为 25/30/0, 35 英尺割台钢齿和塑料齿为 30/36/0.
122. 数量 (5/6/9 列) : 15 英尺割台钢齿和塑料齿为 0/3/3, 20 英尺割台钢齿和塑料齿为 0/6/6, 25 英尺割台钢齿和塑料齿为 0/9/9, 30 英尺割台钢齿和塑料齿为 9/0/0.
123. 包括两个轴承 (MD #273347)、凸轮轨道轴承 (MD #273524) 和两个卡簧。对于 2020 年及以前的机器, 请订购凸轮控制提升臂 (MD #304955)。
124. 包括机械臂组件 (MD #311615)、拨禾齿控制臂组件 (MD #311617)、连杆柱螺栓 (MD #304954) 和两个卡簧 (MD #273536)。
125. 包括轴承 (MD #273347) 和卡簧 (MD #273536)。对于 2020 年及以前的机器, 请订购凸轮控制提升臂 (MD #304955)。

捡拾拨禾轮 - 单拨禾轮割台 (D115、D120、D125、D130 和 D135)



1026974

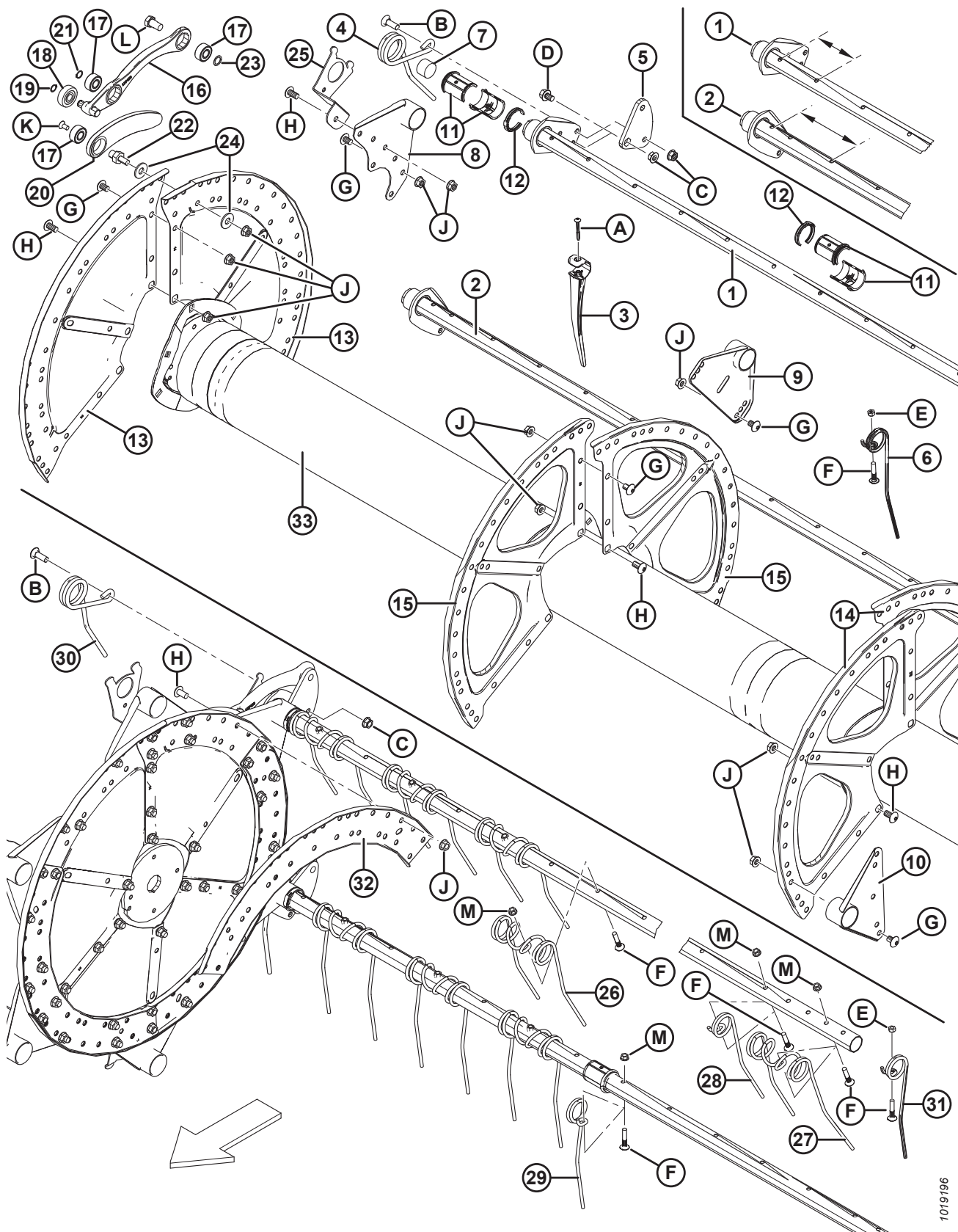
捡拾拨禾轮 – 单拨禾轮割台 (D115、D120、D125、D130 和 D135)

参考编号	零部件号	说明	数量 5/6/9 列	系列号
25	273536	外卡簧	5/6/9	396190-
	137523	外卡簧	5/6/9	-396189
26	304954	柱螺栓 – 连杆	5/6/9	396190-
	279700	柱螺栓 – 连杆 (5 个装)	5/6/9	-396189
27	137699	硬垫圈 ASTM F43614-400HV-AB2C (仅限 5 列)	5	
28	137529	垫片 – 曲轴轴承	5/6/9	
29	REF	拨禾轮端盖支座 ¹²⁶		
30	137910	15 英尺割台中间管, 包括反光贴标	1	
	137911	20 英尺割台中间管, 包括反光贴标	1	
	137909	25 英尺割台中间管, 包括反光贴标	1	
	137912	30 英尺割台中间管, 包括反光贴标	1	
	137914	35 英尺割台中间管, 包括反光贴标	1	
A	252687	梅花槽螺钉, 48° 双螺旋 1/4 x 2-1/4 ZP		
B	105066	螺栓 – HH FLG (锯齿面) 1/2-NC X 0.75 GR 5 ZP		
C	137118	螺栓 – BHRN 3/8 NC, 带卡簧		
D	105135	机器螺钉		
E	18669	六角形扭曲锁紧螺母 3/8-16 UNC ZP		
F	21469	螺栓 – RHSN 1/2 NC X 1.5 LG GR 5 ZP		
G	137118	圆头螺栓 3/8 NC RIB NK NC		
H	50186	法兰光滑面扭曲锁紧螺母 0.500-13 UNC GR 5		
J	105136	机器螺钉		
K	105141	轴肩锁紧螺栓		
L	21383	法兰 (锯齿面) 螺母 .500-13 UNC		
M	30228	法兰光滑面扭曲锁紧螺母 0.375-16 UNC		
N	113420	梅花槽沉头螺栓 3/8 NC X 3/4 LG ¹²⁷		-396189

126. 请参阅 35 拨禾轮端盖组件, 页码 119 部分。

127. 2021 年及以后的机器型号使用卡簧 MD #273536。

34 捡拾拨禾轮 - 双拨禾轮割台 (D130、D135、D140 和 D145)



1019196

捡拾拨禾轮 – 双拨禾轮割台 (D130、D135、D140 和 D145)

注:

图示; 顶部: 右侧拨禾轮, 底部: 左侧拨禾轮。

重要提示:

窄 (#1) 交错间距和宽 (#2) 交错间距齿管的数量不同。

- 4 英寸拨禾齿间隔: 窄交错间距 (#1) = 159 mm。宽交错间距 (#2) = 175 mm。有关测量位置, 请参见图示。
- 6 英寸拨禾齿间隔: 窄交错间距 (#1) = 120 mm/宽交错间距 (#2) = 196 mm。有关测量位置, 请参见图示。

参考编号	零部件号	说明	数量 5/6/9 列	系列号
	B5657	30 英尺割台双拨禾轮齿管转换套件, 6 列至 9 列钢齿, 6 英寸间隔 ¹²⁸		
	B5938	30 英尺割台双拨禾轮齿管转换套件, 5 列至 6 列塑料齿, 6 英寸间隔 ¹²⁸		
	B5674	35 英尺割台双拨禾轮齿管转换套件, 5 列至 6 列塑料齿, 6 英寸间隔 ¹²⁸		
	B6347	30 英尺割台双拨禾轮齿管转换套件, 6 列至 9 列塑料齿, 4 英寸间隔 ¹²⁸		
	B6344	30 英尺割台双拨禾轮齿管转换套件, 5 列至 4 列塑料齿, 6 英寸间隔 ¹²⁸		
	B6345	35 英尺割台双拨禾轮齿管转换套件, 5 列至 4 列塑料齿, 6 英寸间隔 ¹²⁸		
		2018 年及以后的型号 (4 英寸拨禾齿间隔)		
1	255749	齿管 – 窄交错间距 (30 英尺割台) ¹²⁹	6/6/10	321190–
	255716	齿管 – 窄交错间距 (35 英尺割台) ¹³⁰	6/6/10	321190–
	255908	齿管 – 窄交错间距 (40 英尺割台) ¹³⁰	6/6/0	321190–
	255738	齿管 – 窄交错间距 (45 英尺割台) ¹³¹	6/0/0	321190–
2	255746	齿管 – 宽交错间距 (30 英尺割台) ¹²⁹	4/6/8	321190–
	255712	齿管 – 宽交错间距 (35 英尺割台) ¹³⁰	4/6/8	321190–
	255905	齿管 – 宽交错间距 (40 英尺割台) ¹³⁰	4/6/0	321190–
	255735	齿管 – 宽交错间距 (45 英尺割台) ¹³¹	4/0/0	321190–
		2017 年及以前的型号 (6 英寸拨禾齿间隔)		
1	137415	齿管 – 窄交错间距 (30 英尺割台) ¹²⁹	6/6/10	–321189
	137570	齿管 – 窄交错间距 (35 英尺割台) ¹³²	6/6/10	–321189
	245266	齿管 – 窄交错间距 (35 英尺割台) ¹³³	6/6/10	–321189
	137568	齿管 – 窄交错间距 (40 英尺割台) ¹³⁴	6/6/0	–321189
	253839	齿管 – 窄交错间距 (45 英尺割台) ¹³²	6/0/0	–321189

128. 仅供套件。

129. 3 转盘。

130. 3 或 4 转盘/塑料齿。

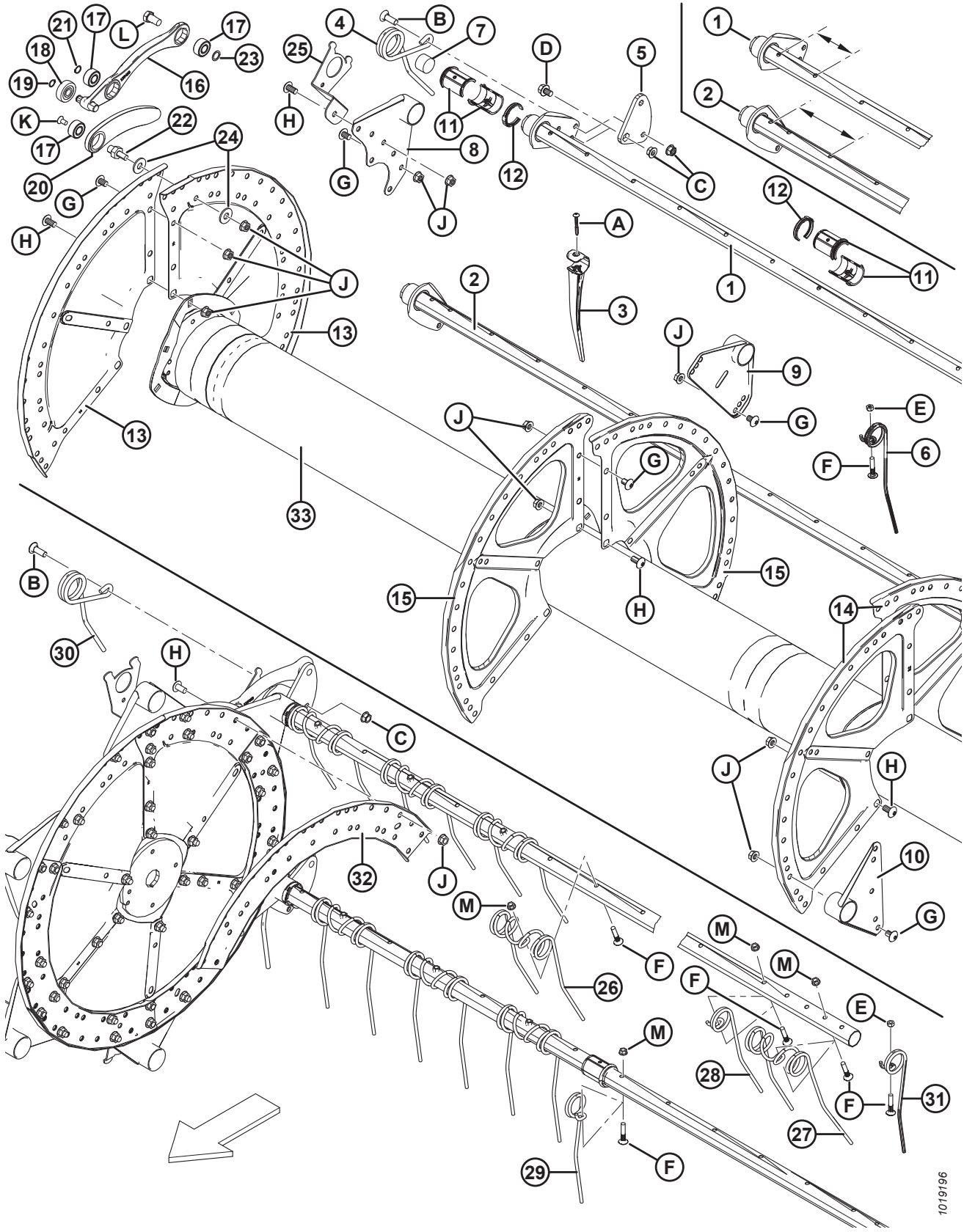
131. 4 转盘/塑料齿。

132. 3 转盘/钢齿或塑料齿。

133. 4 转盘/钢齿或塑料齿。

134. 3 或 4 转盘/钢齿或塑料齿。

捡拾拨禾轮 - 双拨禾轮割台 (D130、D135、D140 和 D145)



1019196

捡拾拨禾轮 – 双拨禾轮割台 (D130、D135、D140 和 D145)

参考编号	零部件号	说明	数量 5/6/9 列	系列号
2	137416	齿管 – 宽交错间距 (30 英尺割台) ¹²⁹	4/6/8	-321189
	137571	齿管 – 宽交错间距 (35 英尺割台) ¹³²	4/6/8	-321189
	245267	齿管 – 宽交错间距 (35 英尺割台) ¹³³	4/6/8	-321189
	137569	齿管 – 宽交错间距 (40 英尺割台) ¹³⁴	4/6/0	-321189
	253503	齿管 – 宽交错间距 (45 英尺割台) ¹³²	4/0/0	-321189
3	174849	重载塑料齿 (10 个装) ¹³⁵		
4	245084	拨禾齿 – 凸轮端 (右侧拨禾轮)	5/6/9	
5	164894	拨禾齿 – 尾端 (右侧拨禾轮) ¹³⁶		
6	137285	曲轴臂 – 机加工	10/12/18	
7	137980	齿管塞子	20/24/36	
8	137506	臂焊件 – 凸轮端	10/12/18	
9	137535	臂焊件 ¹³⁷		
10	137543	臂焊件 – 尾端	10/12/18	
11	220939	两半式衬套 – 齿管 (25 个装)	60/72/108	
12	220941	齿管衬套卡, 中心挡 (5 个装) ¹³⁸		
13	137536	扇形件 – 凸轮端, 14 GA	6/6/6	
14	137142	扇形件 – 尾端, 16 GA	6/6/6	
15	137277	扇形件 – 中间, 18 GA	6/6/6	
16	311617	拨禾齿控制臂组件 ¹³⁹	10/12/18	396190-
	304955	凸轮控制提升臂 ¹⁴⁰	10/12/18	-396189
17	273347	轴承	30/36/54	396190-
	273265	轴承	30/36/54	-396189
18	273524	凸轮轨道轴承	10/12/18	396190-
	50184	凸轮轨道轴承	10/12/18	-396189

135. 数量, 4 英寸间隔 (5/6/9 列): 30 英尺割台塑料齿为 428/562/820, 35 英尺割台塑料齿为 516/618/0, 40 英尺割台塑料齿为 606/0/0, 45 英尺割台塑料齿为 638/0/0。

数量, 6 英寸间隔 (5/6/9 列): 30 英尺割台塑料齿为 280/336/504, 35 英尺割台塑料齿为 332/399/598, 40 英尺割台塑料齿为 384/462/0, 45 英尺割台塑料齿为 433/0/0。

136. 数量 (5/6/9 列): 30–35 英尺割台钢齿和塑料齿为 5/6/9, 40 英尺割台钢齿和塑料齿为 5/6/0, 45 英尺割台塑料齿为 5/0/0。

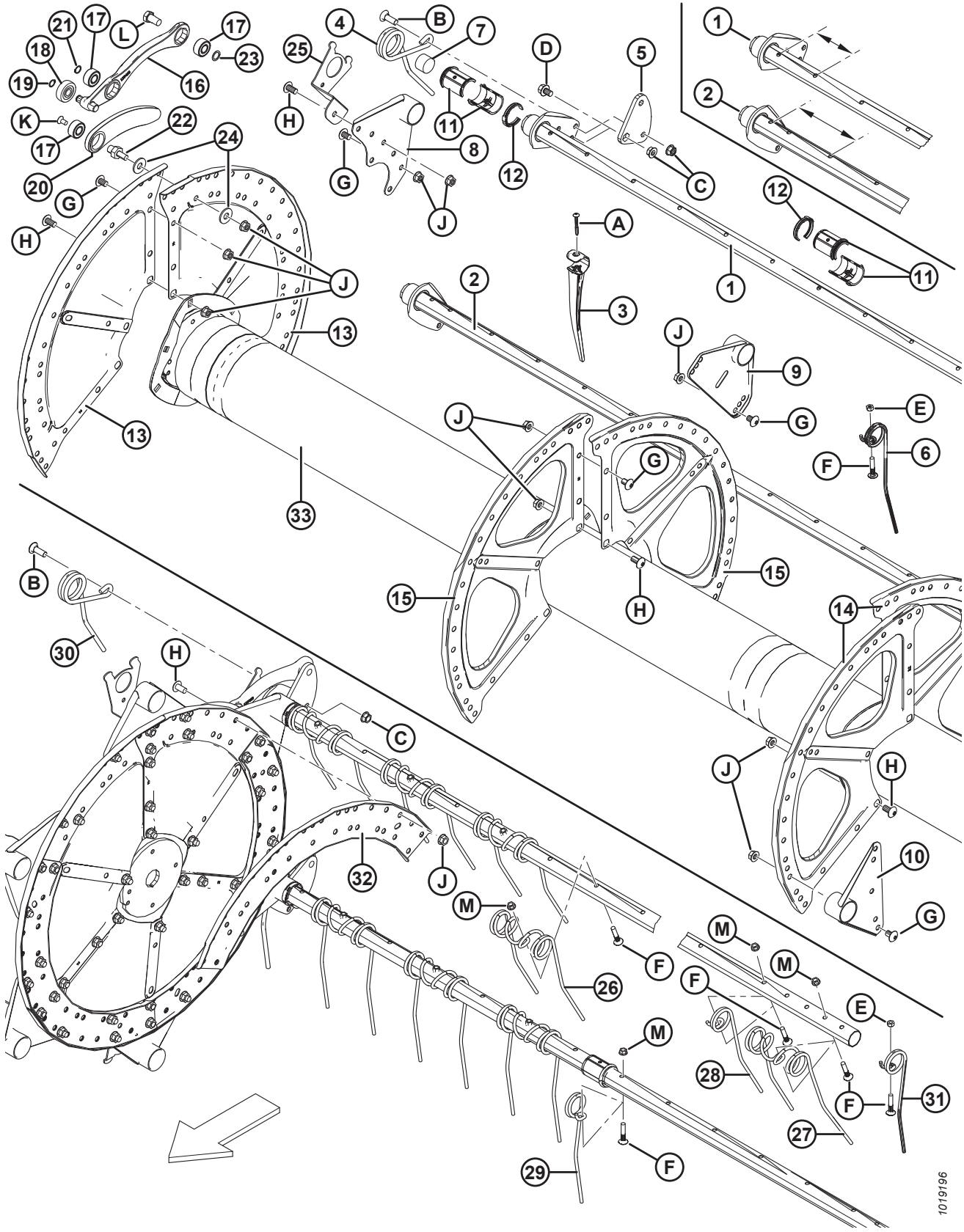
137. 数量 (5/6/9 列): 30–35 英尺割台钢齿和塑料齿为 10/12/18, 40 英尺割台钢齿和塑料齿为 10/12/0, 45 英尺割台塑料齿为 10/0/0。

138. 数量 (5/6/9 列): 30 英尺割台钢齿和塑料齿为 15/18/27.35 英尺割台钢齿和塑料齿为 15/17/27, 40 英尺割台钢齿和塑料齿为 15/18/0, 45 英尺割台塑料齿为 15/0/0。

139. 包括两个轴承 (MD #273347)、凸轮轨道轴承 (MD #273524) 和两个卡簧。对于 2020 年及以前的机器, 请订购凸轮控制提升臂 (MD #304955)。

140. 包括机械臂组件 (MD #311615)、拨禾齿控制臂组件 (MD #311617)、连杆柱螺栓 (MD #304954) 和两个卡簧 (MD #273536)。

捡拾拨禾轮 - 双拨禾轮割台 (D130、D135、D140 和 D145)



1019196

捡拾拨禾轮 – 双拨禾轮割台 (D130、D135、D140 和 D145)

参考编号	零部件号	说明	数量 5/6/9 列	系列号
19	273536	外卡簧	10/12/18	396190-
	30523	外卡簧	10/12/18	-396189
20	311615	机械臂组件 ¹⁴¹	10/12/18	396190-
	304955	凸轮控制提升臂 ¹⁴⁰	10/12/18	-396189
21	273536	外卡簧	10/12/18	396190-
	137523	外卡簧	10/12/18	-396189
22	304954	柱螺栓 – 连杆	10/12/18	396190-
	279700	柱螺栓 – 连杆 (一盒 5 个)	10/12/18	-396189
23	137529	垫片 – 曲轴轴承	10/12/18	
24	137699	USS 硬化平垫圈 1/2 NOM.内径 (仅限 5 列)	20/0/0	
25	REF	拨禾轮端盖支座 ¹⁴²		
26	137092	双钢齿 ¹⁴³		
27	137971	双齿 – 右侧拨禾轮尾端 ¹⁴⁴		
28	137519	同心单齿, 左侧偏移 ¹⁴⁵		
29	137754	同心单齿, 右侧偏移 ¹⁴⁶		
30	164895	拨禾齿 – 凸轮端 (左侧拨禾轮)	5/6/9	
31	245083	拨禾齿 – 尾端 (左侧拨禾轮) ¹⁴⁷		
32	137532	凸轮盘 C 形板	6/6/6	

141. 包括轴承 (MD #273347) 和卡簧 (MD #273536)。对于 2020 年及以前的机器，请订购凸轮控制提升臂 (MD #304955)。

142. 请参阅 35 拨禾轮端盖组件，页码 119 部分。

143. 数量 (5/6/9 列) : 30 英尺割台钢齿为 135/162/243, 35 英尺割台钢齿为 156/186/280, 40 英尺割台钢齿为 182/219/0。

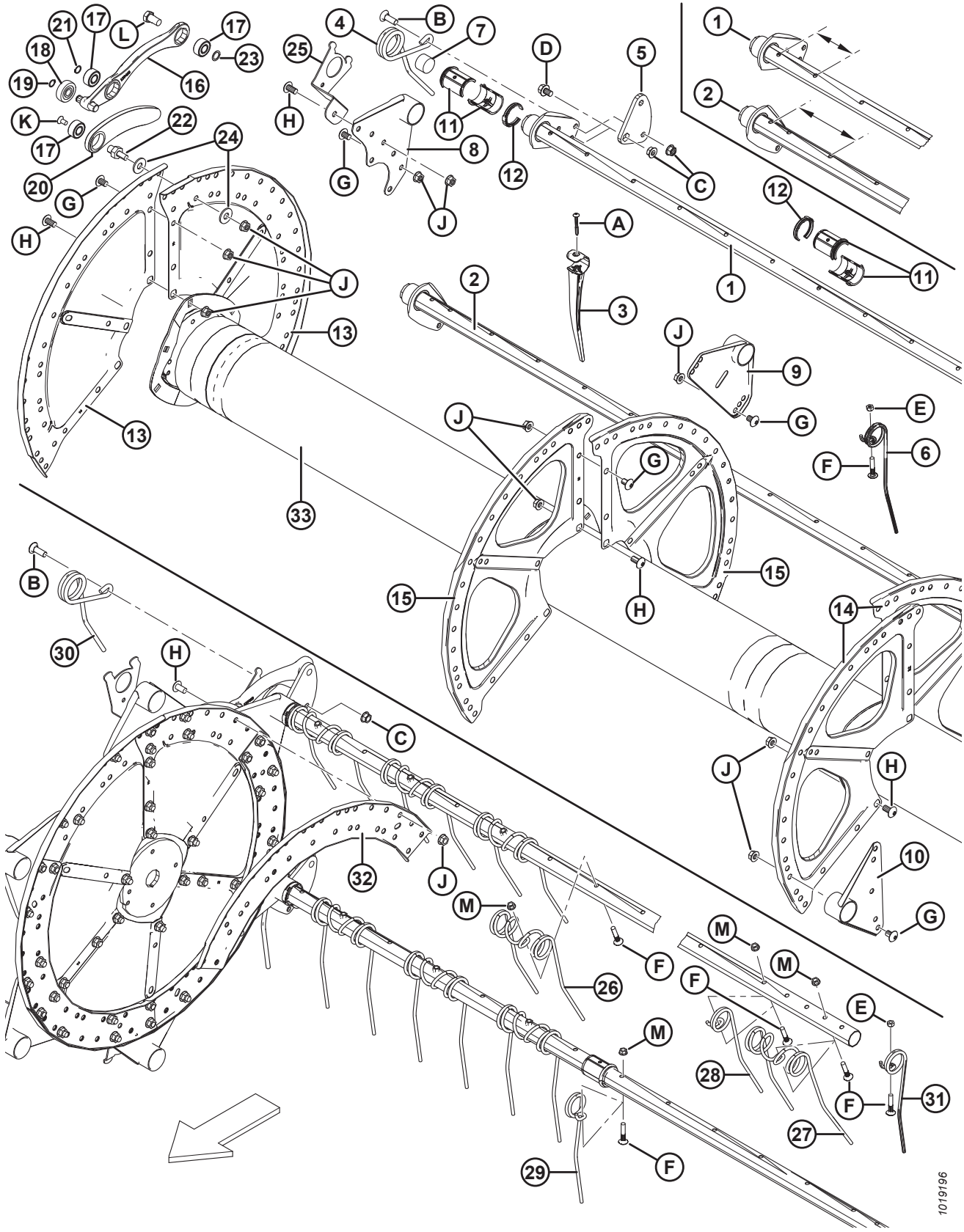
144. 数量: 30 英尺割台 3 个, 35 英尺割台 3 个.仅限钢齿拨禾轮上使用。

145. 数量 (5/6/9 列) : 30 英尺割台钢齿为 5/6/9, 35 英尺割台钢齿为 9/12/17, 40 英尺割台钢齿为 11/12/0。

146. 数量 (5/6/9 列) : 30 英尺割台钢齿为 4/6/8, 35 英尺割台钢齿为 3/3/5, 40 英尺割台钢齿为 2/3/0。

147. 数量 (5/6/9 列) : 30–35 英尺割台钢齿和塑料齿为 5/6/9, 40 英尺割台钢齿和塑料齿为 5/6/0, 45 英尺割台塑料齿为 5/0/0。

捡拾拨禾轮 - 双拨禾轮割台 (D130、D135、D140 和 D145)



1019196

捡拾拨禾轮 – 双拨禾轮割台 (D130、D135、D140 和 D145)

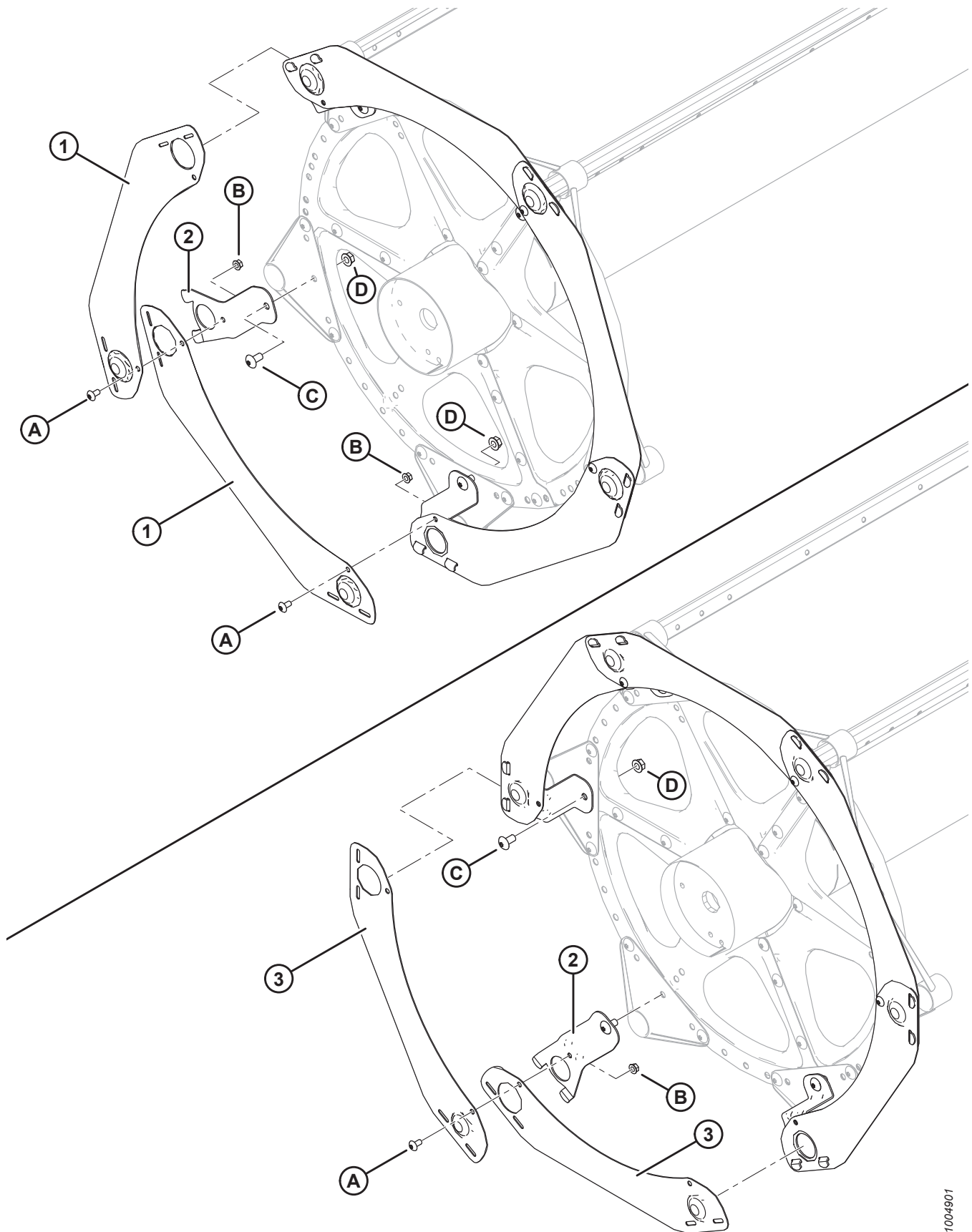
参考编号	零部件号	说明	数量 5/6/9 列	系列号
33	137910	30 英尺割台左侧中间管, 包括反光贴标 (3 转盘拨禾轮) 148	1	
	137913	30 英尺割台右侧中间管, 包括反光贴标 (3 转盘拨禾轮) 148	1	
	137915	35 英尺割台左侧中间管, 包括反光贴标 (3 转盘拨禾轮) 148	1	
	137916	35 英尺割台右侧中间管, 包括反光贴标 (3 转盘拨禾轮) 148	1	
	245272	35 英尺割台左侧中间管, 包括反光贴标 (4 转盘拨禾轮) 149	1	
	245273	35 英尺割台右侧中间管, 包括反光贴标 (4 转盘拨禾轮) 149	1	
	137917	40 英尺割台左侧中间管, 包括反光贴标 (3 转盘拨禾轮) 148	1	
	137918	40 英尺割台右侧中间管, 包括反光贴标 (3 转盘拨禾轮) 148	1	
	245276	40 英尺割台左侧中间管, 包括反光贴标 (4 转盘拨禾轮) 149	1	
	245277	40 英尺割台右侧中间管, 包括反光贴标 (4 转盘拨禾轮) 149	1	
	137968	45 英尺割台左侧中间管, 包括反光贴标 (3 转盘拨禾轮) 148	1	
	137969	45 英尺割台右侧中间管, 包括反光贴标 (3 转盘拨禾轮) 148	1	
	253514	45 英尺割台左侧中间管, 包括反光贴标 (4 转盘拨禾轮) 149	1	
	253515	45 英尺割台右侧中间管, 包括反光贴标 (4 转盘拨禾轮) 149	1	
A	252687	梅花槽固定螺钉, 48° 双螺旋 1/4 X 2-1/4 ZP		
B	21469	螺栓 – RHSN 1/2 NC X 1.5 LG GR 5 ZP		
C	21383	法兰 (锯齿面) 螺母 .500-13 UNC		
D	105066	螺栓 – HH FLG (锯齿面) 1/2 -NC X 0.75 GR 5		
E	18669	六角形扭曲锁紧螺母 3/8-16 UNC ZP		
F	137118	螺栓 – BHRN 3/8 NC, 包括卡簧		
G	105135	梅花槽大圆头机器螺钉, 1/2 X 0.75 IN.LG		
H	105136	梅花槽大圆头机器螺钉, 1/2 X 1.0 IN.LG		
J	50186	法兰光滑面扭曲锁紧螺母 0.500-13 UNC GR 5		
K	113420	梅花槽沉头螺栓 3/8 NC X 3/4 LG ¹⁵⁰		-396189
L	105141	轴肩螺栓, 5/8-18 UNF, 30 MM LG ZP GR 5		
M	30228	法兰光滑面扭曲锁紧螺母 0.375-16 UNC		

148. 3 转盘。

149. 4 转盘。

150. 2021 年及以后的机器型号使用卡簧 MD #273536.

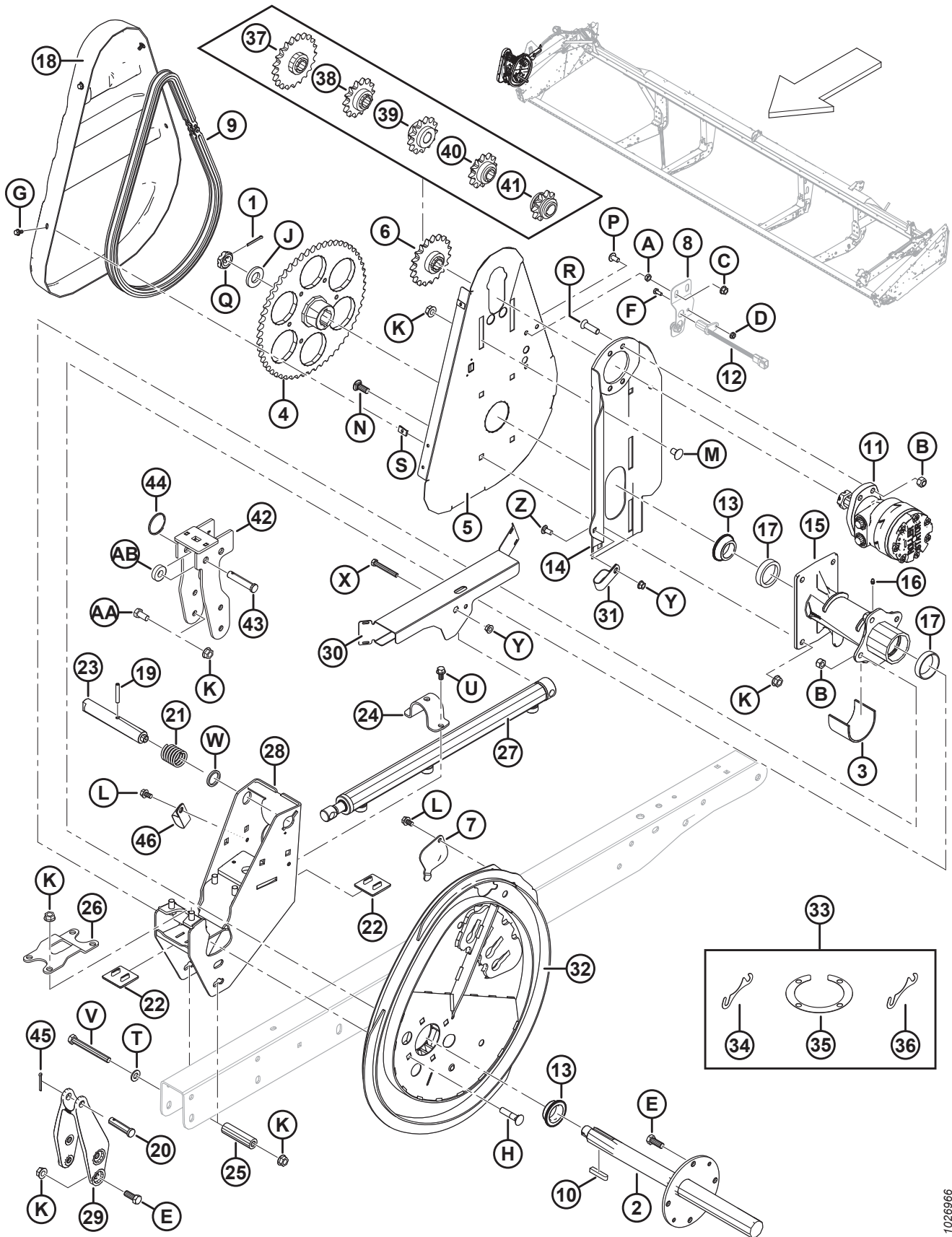
35 拨禾轮端盖组件



拨禾轮端盖组件

参考编号	零部件号	说明	数量 5/6/9 列	系列号
1	164754	端盖 - 5 列分段 5 系列	5	
2	164958	拨禾轮端盖支座	5/6/9	
3	164965	端盖 - 6 列分段 5 系列	6	
	164967	端盖 - 9 列分段 5 系列	9	
A	135157	梅花槽大圆头机器螺钉, 3/8 X .75 IN.		
B	30228	法兰光滑面扭曲锁紧螺母 0.375-16 UNC		
C	105136	梅花槽大圆头机器螺钉, 1/2 X 1.0 IN.		
D	50186	法兰光滑面扭曲锁紧螺母 0.500-13 UNC GR5		

36 拨禾轮组件 - 单拨禾轮, 右侧臂



拨禾轮组件 – 单拨禾轮, 右侧臂

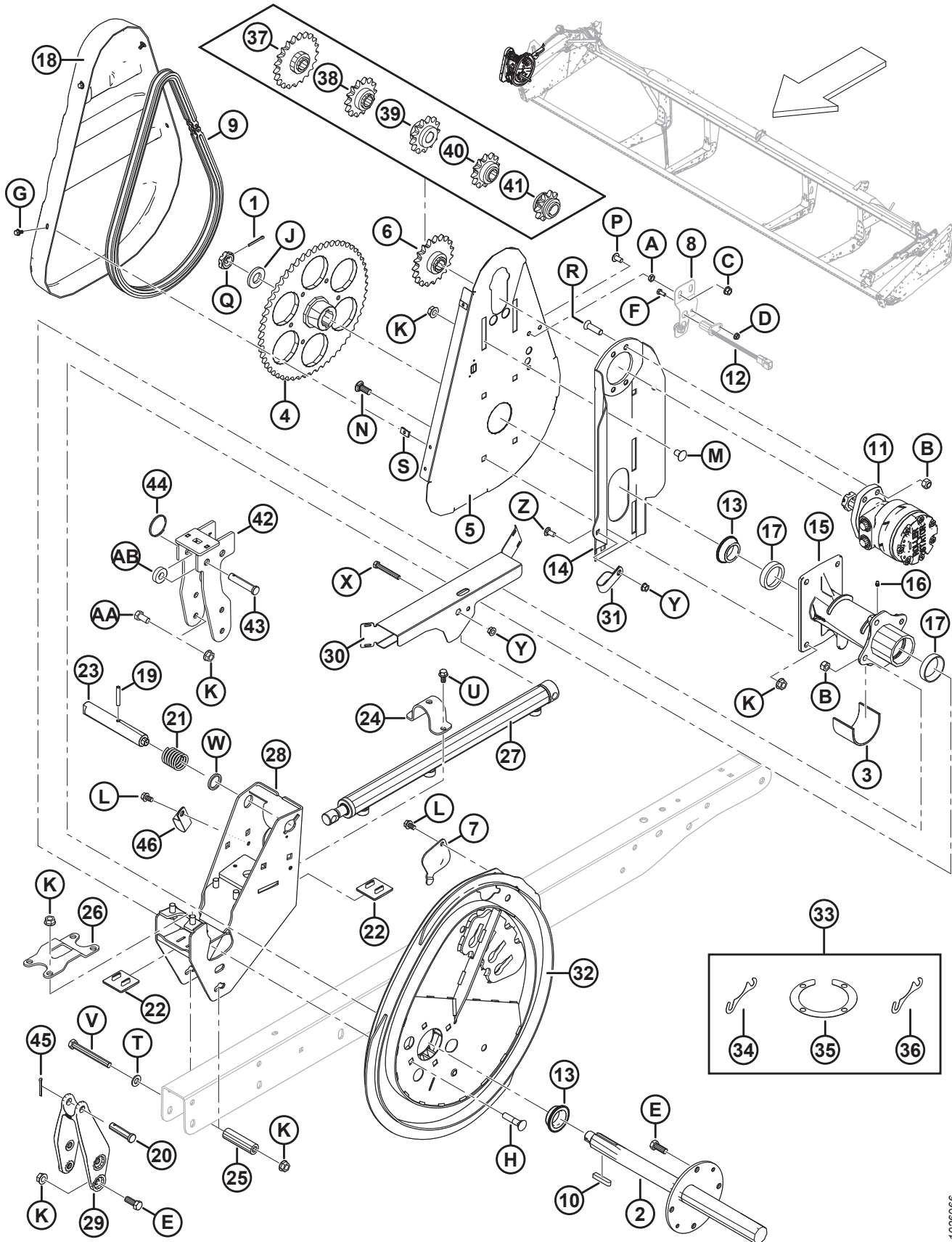
参考编号	零部件号	说明	数量	系列号
1	18607	开口销 5/32 DIA X 1.5 镀锌	1	
2	137291	拨禾轮驱动轴	1	
3	137315	保护套	1	
4	137347	RC 60 56 齿加工链轮	1	
5	137352	拨禾轮驱动装置后挡板支座	1	
6	137354	RC 60 19 齿链轮	1	
7	137476	凸轮轴承检修盖板	1	
8	REF	割晒机速度传感器支座 ¹⁵¹	1	
9	137515	RC-60 76 节铆接环链	1	
10	137721	拨禾轮驱动轴键	2	
11	273258	液压马达, 15.9 CU.IN.506 系列 ¹⁵²	1	
	273259	密封套件, 马达 MD #273258		
	137375	有槽锁紧螺母 1.0-20 UNEF		
	273078	液压马达 260 CC, 高负荷轴承 ¹⁵³	OPT	
	311620	密封套件, 马达 MD #273078		
	137375	有槽锁紧螺母 1.0-20 UNEF		
12	REF	速度传感器 ¹⁵¹	1	
13	164213	锥形轴承, 包括密封	2	
14	164750	马达座焊件	1	
15	164817	拨禾轮驱动轮毂, 包括轴承外环	1	
16	18671	黄油嘴 1/4-28 UNF	1	
17	164214	轴承外环	2	
18	164955	拨禾轮驱动装置护盖	1	
19	16681	弹簧销 5/16 DIA X 2.0 LG	1	
20	18725	插销	1	
21	137221	压缩弹簧	1	
22	137626	拨禾轮驱动装置耐磨垫	2	
23	164815	凸轮门锁销	1	
24	164930	压紧固定件 – 前后移动液压缸	1	
25	164945	隔套	1	
26	164953	拨禾轮驱动轮箍固定压板	1	
27	164933	前后移动液压缸	1	
	113435	密封套件		
28	279979	右侧凸轮支座焊件	1	
29	164887	右臂前后移动支撑铸件	1	

151. 请参阅 55 (选件) 适用于 M 系列割晒机的 D1 完善套件 – 电气和机械组件, 页码 181 部分。

152. 马达用于常规扭矩应用. 随马达 (MD #273258) 提供螺母和键. 允许使用有槽锁紧螺母 (MD #137375) 维修螺母.

153. 马达用于高扭矩应用 (高负荷轴承)。随马达 (MD #273078) 提供螺母和键。允许使用有槽锁紧螺母 (MD #137375) 替代螺母。

拨禾轮组件 - 单拨禾轮, 右侧臂



1026966

拨禾轮组件 - 单拨禾轮, 右侧臂

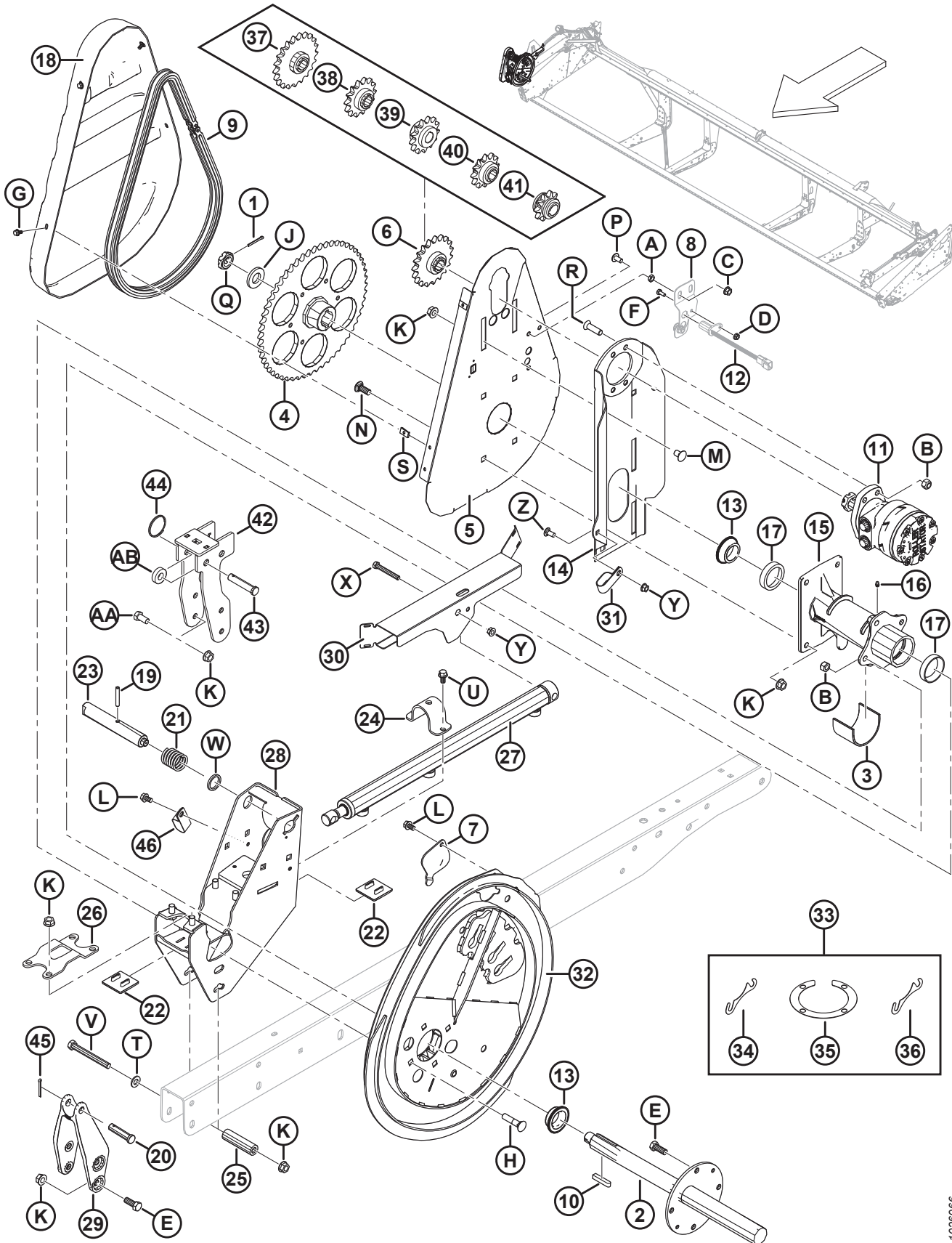
参考编号	零部件号	说明	数量	系列号
30	123670	右侧防护罩 - 单拨禾轮	1	
31	103738	固定夹 - PVC 包裹, 13/16 英寸管	1	
32	294634	凸轮套件 ¹⁵⁴	1	
33	294631	凸轮调整垫片套件 ¹⁵⁵	A/R	
34	137753	调整垫圈 - 4 螺栓法兰	A/R	
35	164061	轮毂与凸轮间调整垫片	A/R	
36	245199	轮毂与凸轮间调整垫片	A/R	
37	137350	RC 60 21 齿链轮 ¹⁵⁶	OPT	
38	137356	14 齿 3000 PSI 链轮 (仅限倒伏水稻) ¹⁵⁶	OPT	
39	164126	RC 60 13 齿链轮 ¹⁵⁶	OPT	
40	137970	12 齿 2500 PSI 链轮 (仅限倒伏水稻) ¹⁵⁶	OPT	
41	137348	10 齿 2000 PSI 链轮 (仅限倒伏水稻) ¹⁵⁶	OPT	
42	304017	右侧凸轮托架焊件 (仅限出口)	1	
43	18738	插销 (仅限出口)	1	
44	118137	卡环 (仅限出口)	1	
45	18648	开口销 3/16 DIA X 1.25 镀锌	1	
46	50022	固定夹 - PVC 包裹, 15/16英寸	1	
A	18664	六角锁紧螺母 3/8-16 UNC GR 5 ZP		
B	18697	六角扭曲锁紧螺母 .500-13 UNC		
C	21452	法兰 (锯齿面) 螺母 .375-16 UNC		
D	21455	法兰 (锯齿面) 螺母 1/4 NC GR 5 ZP		
E	21491	螺栓 - HH 1/2 NC X 1.25 LG GR 5 ZP		
F	21572	六角头螺栓 1/4 NC X 1.25 LG GR 5 ZP		
G	21968	螺栓 - HH FLG (锯齿面) 1/4 NC X 0.5 GR 5 ZP		
H	30027	螺栓 - RHSN 1/2 NC X 2.25 LG GR 5 ZP		
J	31774	平垫圈		
K	50186	法兰光滑面扭曲锁紧螺母 0.500-13 UNC GR 5		
L	101898	六角头垫圈滚轧螺纹螺钉 3/8 NC X 5/8		
M	105069	螺栓 - RHSSN 1/2 NC X 0.75 GR 5 ZP		
N	114233	螺栓 - RHSSN 1/2 NC X 1.25 GR 5 ZP		
P	135157	机器螺钉		
Q	137375	有槽锁紧螺母 1.0 IN-20 UNEF-ZN PL		
R	137503	凹头螺栓 1/2 NC X 1.75 GR.5 ZP		
S	137702	螺母 - 1/4-20 金属片		

154. 包括凸轮调整垫片套件 (MD #294631).

155. 包括四个调整垫片 (MD #164061)、两个调整垫圈 (MD #137753) 和调整垫片 (MD #245199).

156. 仅限高扭矩、钢齿拨禾轮.具有较低拨禾轮驱动压力的联合收割机上需要.

拨禾轮组件 - 单拨禾轮, 右侧臂

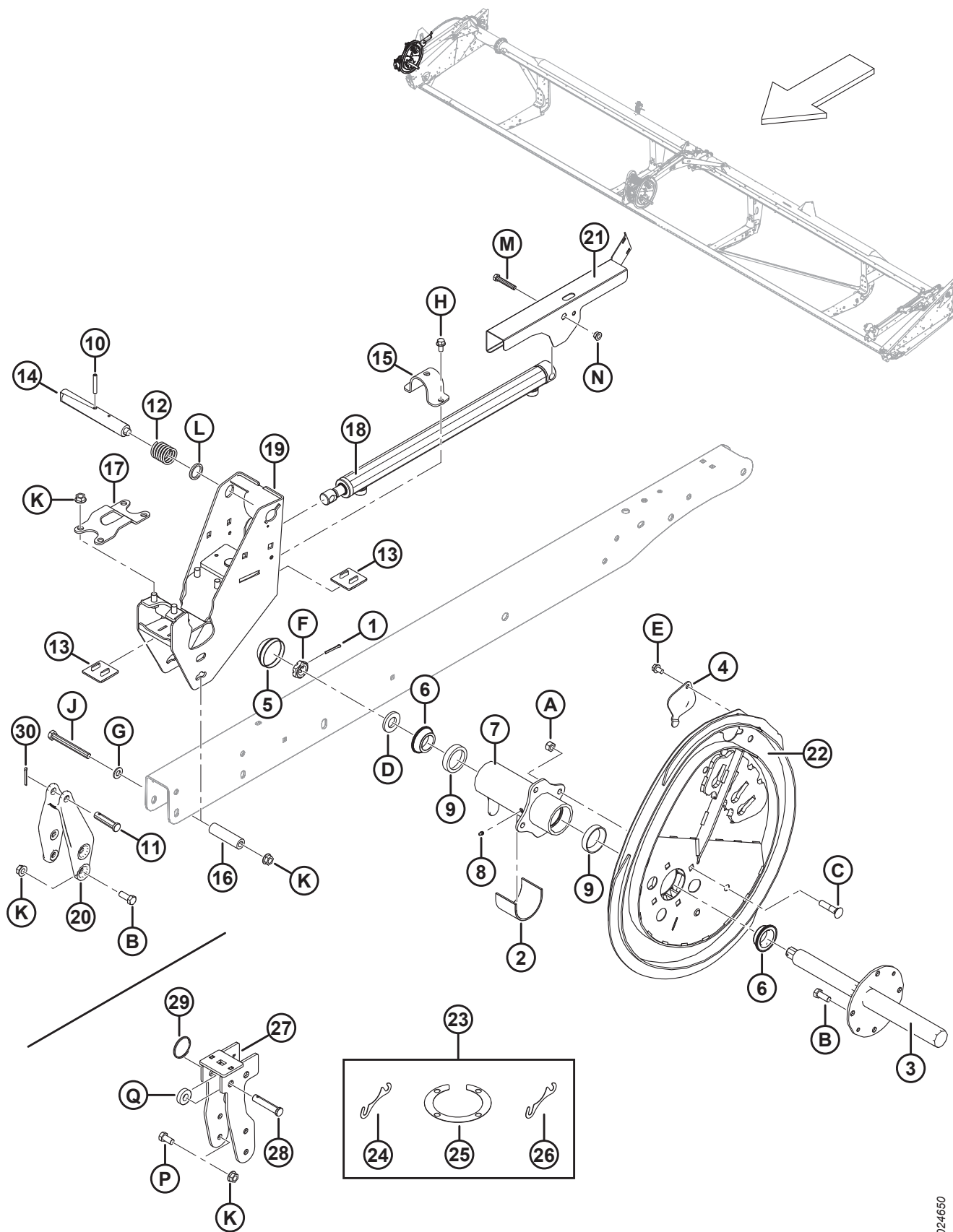


1026966

拨禾轮组件 – 单拨禾轮, 右侧臂

参考编号	零部件号	说明	数量	系列号
T	18599	SAE 平垫圈 17/32 I.D.X 1-1/16 IN.O.D.ZP		
U	21821	螺栓 – HH FLG (锯齿面) 3/8 NC X 0.75 GR 5 ZP		
V	30209	螺栓 – HH 1/2 NC X 4.5 LG GR 5 ZP		
W	273304	凸轮门锁垫圈		
X	30035	螺栓 – HH 3/8 NC X 2.75 LG GR 5 ZP		
Y	30228	法兰光滑面扭曲锁紧螺母 0.375-16 UNC		
Z	21863	螺栓 – RHSSN 3/8 NC X 0.75 LG GR 5 ZP		
AA	21575	螺栓 – HH 1/2 NC X 1.0 LG GR 5 ZP		
AB	40915	平垫圈		

37 拨禾轮组件 - 双拨禾轮, 右侧臂



1024650

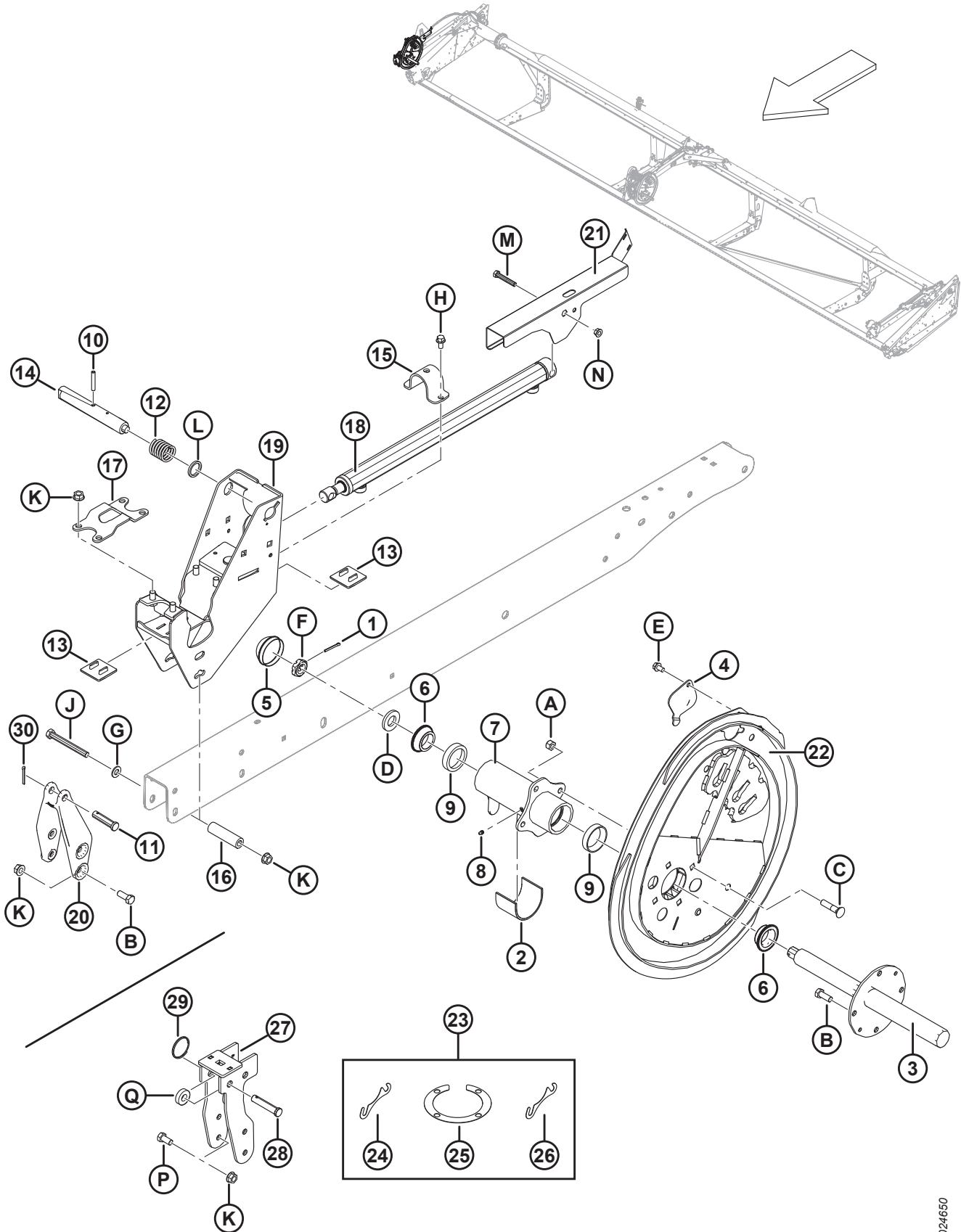
拨禾轮组件 – 双拨禾轮, 右侧臂

参考编号	零部件号	说明	数量	系列号
1	18648	开口销 3/16 DIA X 1.25 镀锌	1	
2	137315	保护套	1	
3	137451	右侧拨禾轮驱动轴	1	
4	137476	凸轮轴承检修盖板	1	
5	140250	防尘盖	1	
6	164213	锥形轴承, 包括密封	2	
7	164821	右侧拨禾轮轮毂, 包括轴承外环	1	
8	18671	黄油嘴 1/4-28 UNF	1	
9	164214	轴承外环	2	
10	16681	弹簧销 5/16 DIA X 2.0 LG	1	
11	18725	插销	1	
12	137221	压缩弹簧	1	
13	137626	拨禾轮驱动装置耐磨垫	2	
14	137456	凸轮门锁销	1	
15	164930	压紧固定件 – 前后移动液压缸	1	
16	164945	隔套	1	
17	164953	拨禾轮驱动轮箍固定压板	1	
18	164933	前后移动液压缸	1	
	113435	密封套件		
19	279979	右侧凸轮支座焊件	1	
20	164887	右臂前后移动支撑铸件	1	
21	123627	右侧防护罩 – 双拨禾轮 (右侧拨禾轮上的右侧臂)	1	
22	294634	凸轮套件 ¹⁵⁷	1	
23	294631	凸轮调整垫片套件 ¹⁵⁸	A/R	
24	164061	轮毂与凸轮间调整垫片 (1.2 MM)	A/R	
25	137753	调整垫圈 – 4 螺栓法兰	A/R	
26	245199	轮毂与凸轮间调整垫片 (0.6 MM)	A/R	
27	304017	右侧凸轮托架焊件 (仅限出口)	1	
28	18624	插销 (仅限出口)	1	
29	118137	卡环 (仅限出口)	1	
30	18648	开口销 3/16 DIA X 1.25 镀锌	1	
A	18697	六角扭曲锁紧螺母 .500-13 UNC		
B	21491	螺栓 – HH 1/2 NC X 1.25 LG GR 5 ZP		
C	30027	螺栓 – RHSN 1/2 NC X 2.25 LG GR 5 ZP		
D	31774	平垫圈		

157. 包括凸轮调整垫片套件 (MD #294631).

158. 包括四个调整垫片 (MD #164061)、两个调整垫圈 (MD #137753) 和调整垫片 (MD #245199).

拨禾轮组件 - 双拨禾轮, 右侧臂

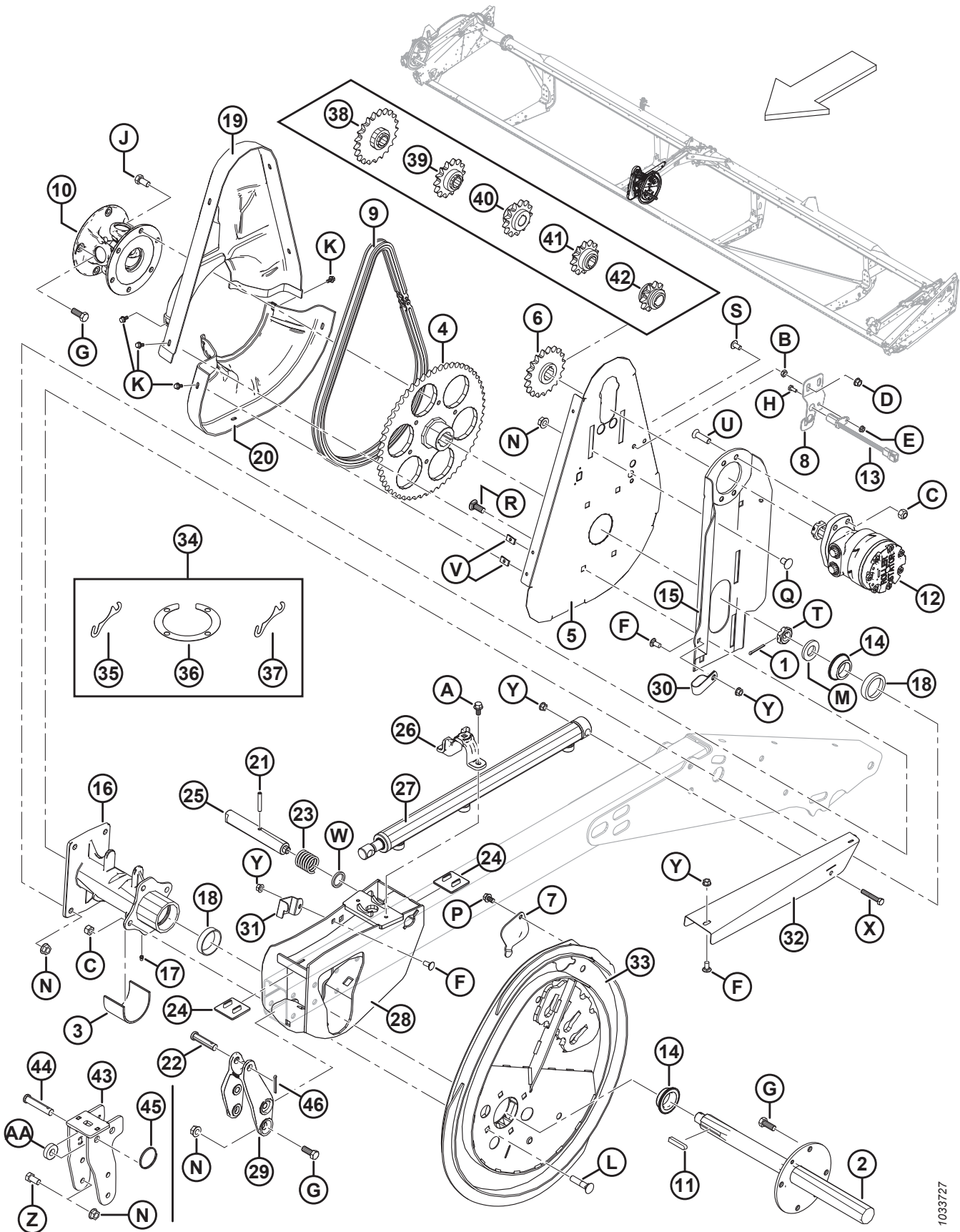


1024650

拨禾轮组件 – 双拨禾轮, 右侧臂

参考编号	零部件号	说明	数量	系列号
E	101898	六角头垫圈滚轧螺纹螺钉 3/8 NC X 5/8		
F	137375	有槽锁紧螺母 1.0 IN.-20 UNEF-ZN PL		
G	18599	SAE 平垫圈 17/32 I.D.X 1-1/16 IN.O.D.ZP		
H	21821	螺栓 – HH FLG (锯齿面) 3/8 NC X 0.75 GR 5 ZP		
J	30209	螺栓 – HH 1/2 NC X 4.5 LG GR 5 ZP		
K	50186	法兰光滑面扭曲锁紧螺母 0.500-13 UNC GR 5		
L	273304	凸轮门锁垫圈		
M	20055	螺栓 – HH 3/8 NC X 2.25 LG GR 5 ZP		
N	30228	法兰光滑面扭曲锁紧螺母 0.375-16 UNC		
P	21575	螺栓 – HH 1/2 NC X 1.0 LG GR 5 ZP		
Q	40915	平垫圈		

38 拨禾轮组件 - 双拨禾轮, 中间臂



1033727

拨禾轮组件 – 双拨禾轮, 中间臂

参考编号	零部件号	说明	数量	系列号
1	18648	开口销 3/16 DIA X 1.25 镀锌	1	
2	137291	拨禾轮驱动轴	1	
3	137315	保护套	1	
4	137347	RC 60 56 齿加工链轮	1	
	164141	RC 60 48 齿加工链轮 ¹⁵⁹	1	
5	137352	拨禾轮驱动装置后挡板支座	1	
6	137354	RC 60 19 齿链轮	1	
7	137476	凸轮轴承检修盖板	1	
8	REF	割晒机速度传感器支座 ¹⁶⁰	1	
9	137515	RC-60 76 节铆接环链	1	
	164109	RC-60 70 节铆接环链 ¹⁵⁹	1	
10	137691	拨禾轮驱动万向节	1	
	137825	十字轴颈组件		
	137826	法兰轭, 4 螺栓		
	137827	法兰轭, 6 螺栓		
11	137721	拨禾轮驱动轴键	2	
12	273258	液压马达, 15.9 CU.IN.506 系列 ¹⁶¹	1	
	273259	密封套件, 马达 MD #273258		
	137375	有槽锁紧螺母 1.0-20 UNEF		
	273078	液压马达 260 CC, 高负荷轴承 ¹⁶²	OPT	
	311620	密封套件, 马达 MD #273078		
	137375	有槽锁紧螺母 1.0-20 UNEF		
13	REF	速度传感器 ¹⁶⁰	1	
14	164213	锥形轴承, 包括密封	2	
15	164750	马达座焊件	1	
16	164817	拨禾轮驱动轮毂, 包括轴承外环	1	
17	18671	黄油嘴 1/4-28 UNF	1	
18	164214	轴承外环	2	
19	164947	拨禾轮驱动装置上半部分防护罩	1	
20	164948	双拨禾轮驱动装置下半部分防护罩	1	
21	16681	弹簧销 5/16 DIA X 2.0 LG	1	
22	18725	插销	1	
23	137221	压缩弹簧	1	
24	137626	拨禾轮驱动装置耐磨垫	2	

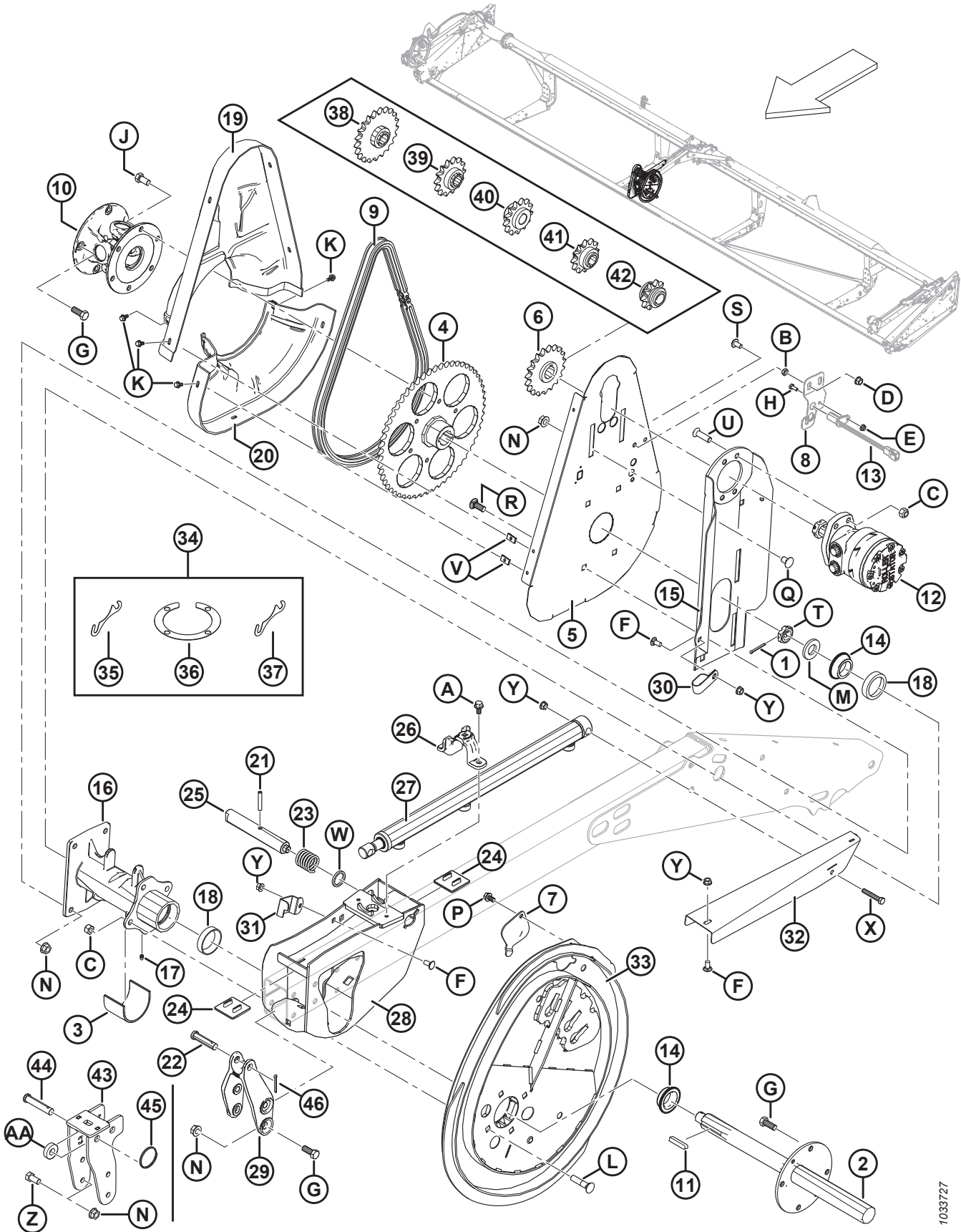
159. 仅限双拨禾轮、高扭矩、高速拨禾轮割台。

160. 请参阅 55 (选件) 适用于 M 系列割晒机的 D1 完善套件 – 电气和机械组件, 页码 181 部分。

161. 马达用于常规扭矩应用。随马达 (MD #273258) 提供螺母和键。允许使用有槽锁紧螺母 (MD #137375) 维修螺母。

162. 马达用于高扭矩应用 (高负荷轴承)。随马达 (MD #273078) 提供螺母和键。允许使用有槽锁紧螺母 (MD #137375) 替代螺母。

拨禾轮组件 - 双拨禾轮, 中间臂



1033727

拨禾轮组件 – 双拨禾轮, 中间臂

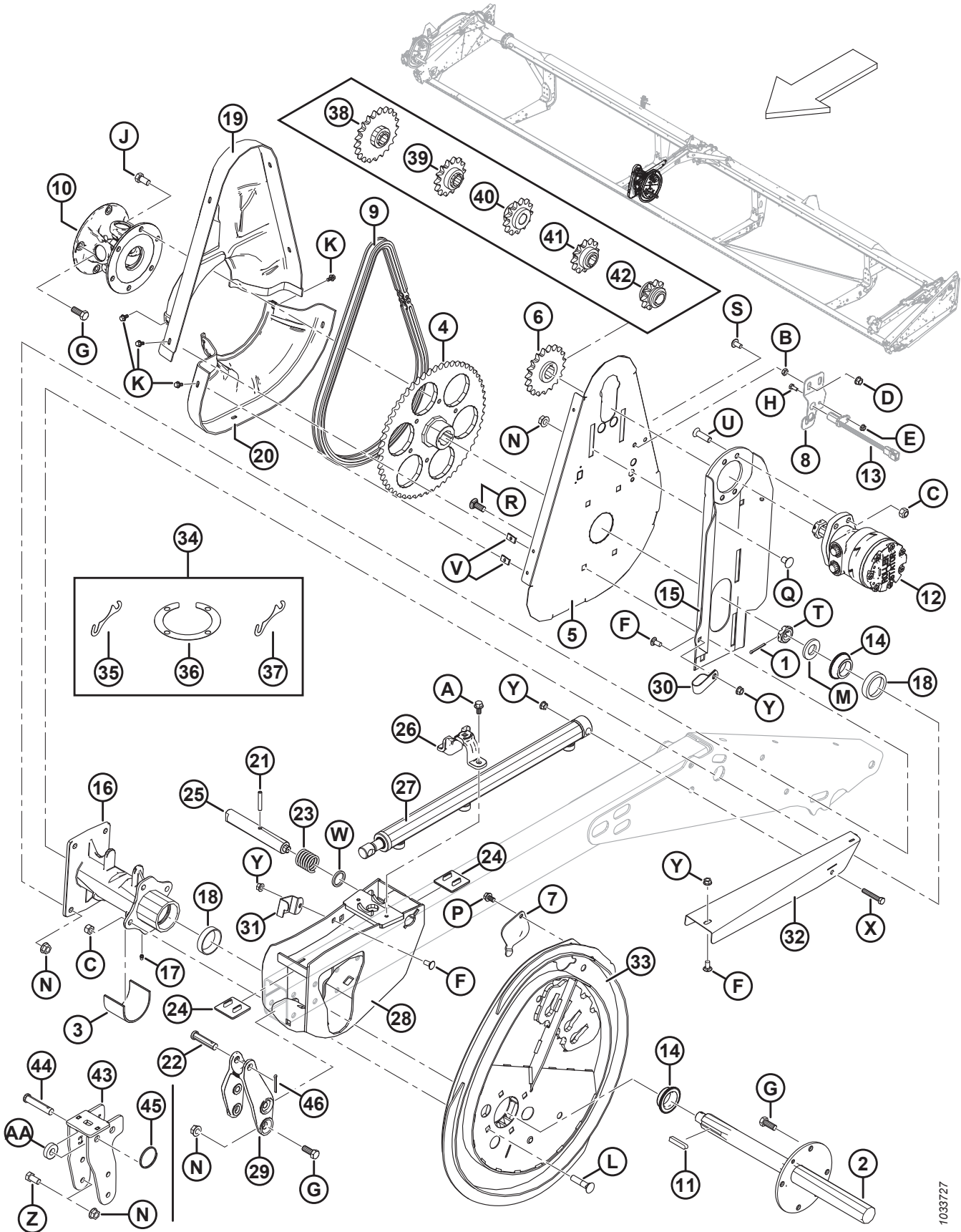
参考编号	零部件号	说明	数量	系列号
25	164815	凸轮门锁销	1	
26	164855	前后移动液压缸压紧固定件 - 铸件	1	
27	164933	前后移动液压缸	1	
	113435	密封套件		
28	253092	双拨禾轮驱动装置支座焊件	1	
29	164885	前后移动中间臂铸件	1	
30	103738	固定夹 – PVC 包裹, 13/16 英寸管	1	
31	164858	软管固定件	1	
32	294065	前后移动液压软管护罩 - 双拨禾轮驱动装置	1	
33	294634	凸轮套件 ¹⁶³	1	
34	294631	凸轮调整垫片套件 ¹⁶⁴	A/R	
35	164061	轮毂与凸轮间调整垫片 (1.2 MM)	A/R	
36	137753	调整垫圈 – 4 螺栓法兰	A/R	
37	245199	轮毂与凸轮间调整垫片 (0.6 MM)	A/R	
38	137350	RC 60 21 齿链轮 ¹⁶⁵	OPT	
39	137356	14 齿 3000 PSI 链轮 (仅限倒伏水稻) ¹⁶⁵	OPT	
40	164126	RC 60 13 齿链轮 ¹⁶⁵	OPT	
41	137970	12 齿 2500 PSI 链轮 (仅限倒伏水稻) ¹⁶⁵	OPT	
42	137348	10 齿 2000 PSI 链轮 (仅限倒伏水稻) ¹⁶⁵	OPT	
43	304018	中间凸轮托架焊件 (仅限出口)	1	
44	18624	插销 (仅限出口)	1	
45	118137	卡环 (仅限出口)	1	
46	18648	开口销 3/16 DIA X 1.25 镀锌	1	
A	21821	螺栓 – HH FLG (锯齿面) 3/8 NC X 0.75 GR 5 ZP		
B	18664	六角锁紧螺母 3/8-16 UNC GR 5 ZP		
C	18697	六角扭曲锁紧螺母 .500-13 UNC		
D	21452	法兰 (锯齿面) 螺母 .375-16 UNC		
E	21455	法兰 (锯齿面) 螺母 1/4 NC GR 5 ZP		
F	21863	螺栓 – RHSSN 3/8 NC X 0.75 LG GR 5 ZP		
G	21491	螺栓 – HH 1/2 NC X 1.25 LG GR 5 ZP		
H	21572	六角头螺栓 1/4 NC X 1.25 LG GR 5 ZP		
J	21575	螺栓 – HH 1/2 NC X 1.0 LG GR 5 ZP		
K	21968	螺栓 – HH FLG (锯齿面) 1/4 NC X 0.5 GR 5 ZP		
L	30027	螺栓 – RHSN 1/2 NC X 2.25 LG GR 5 ZP		

163. 包括凸轮调整垫片套件 (MD #294631).

164. 包括四个调整垫片 (MD #164061)、两个调整垫圈 (MD #137753) 和调整垫片 (MD #245199).

165. 仅限高扭矩、钢齿拨禾轮. 具有较低拨禾轮驱动压力的联合收割机上需要.

拨禾轮组件 - 双拨禾轮, 中间臂

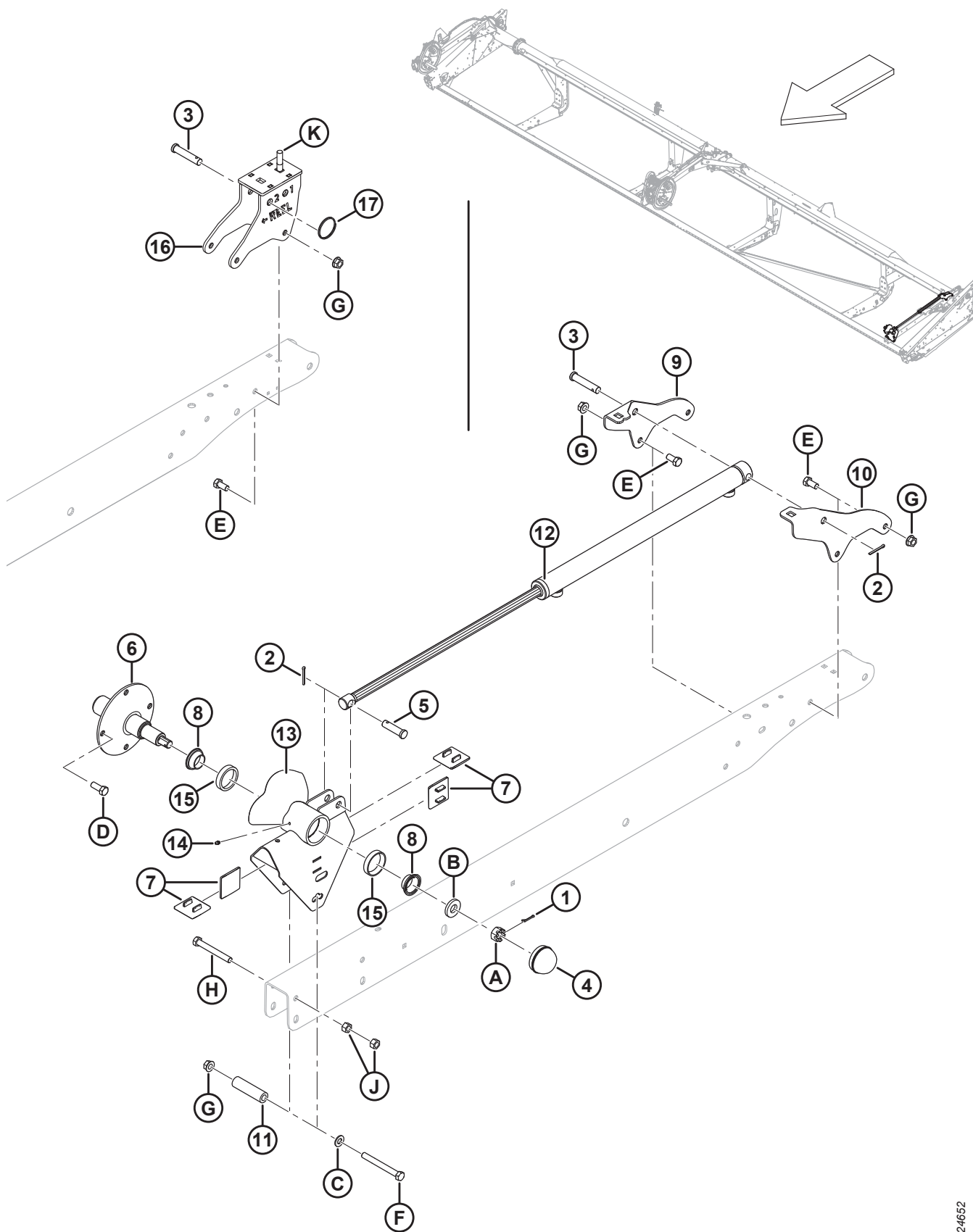


1033727

拨禾轮组件 – 双拨禾轮, 中间臂

参考编号	零部件号	说明	数量	系列号
M	31774	平垫圈		
N	50186	法兰光滑面扭曲锁紧螺母 0.500-13 UNC GR 5		
P	101898	六角头垫圈滚轧螺纹螺钉 3/8 NC X 5/8		
Q	105069	螺栓 – RHSSN 1/2 NC X 0.75 GR 5 ZP		
R	114233	螺栓 – RHSSN 1/2 NC X 1.25 GR 5 ZP		
S	135157	梅花槽大圆头机器螺钉, 3/8 IN., .75 IN LG		
T	137375	有槽锁紧螺母 1.0 IN-20 UNEF-ZN PL		
U	137503	凹头螺栓1/2 NC X 1.75 GR.5 ZP		
V	137702	螺母 - 1/4-20 金属片		
W	273304	凸轮门锁垫圈		
X	20055	螺栓 – HH 3/8 NC X 2.25 LG GR 5 ZP		
Y	30228	法兰光滑面扭曲锁紧螺母 0.375-16 UNC		
Z	21575	螺栓 – HH 1/2 NC X 1.0 LG GR 5 ZP		
AA	40915	平垫圈		

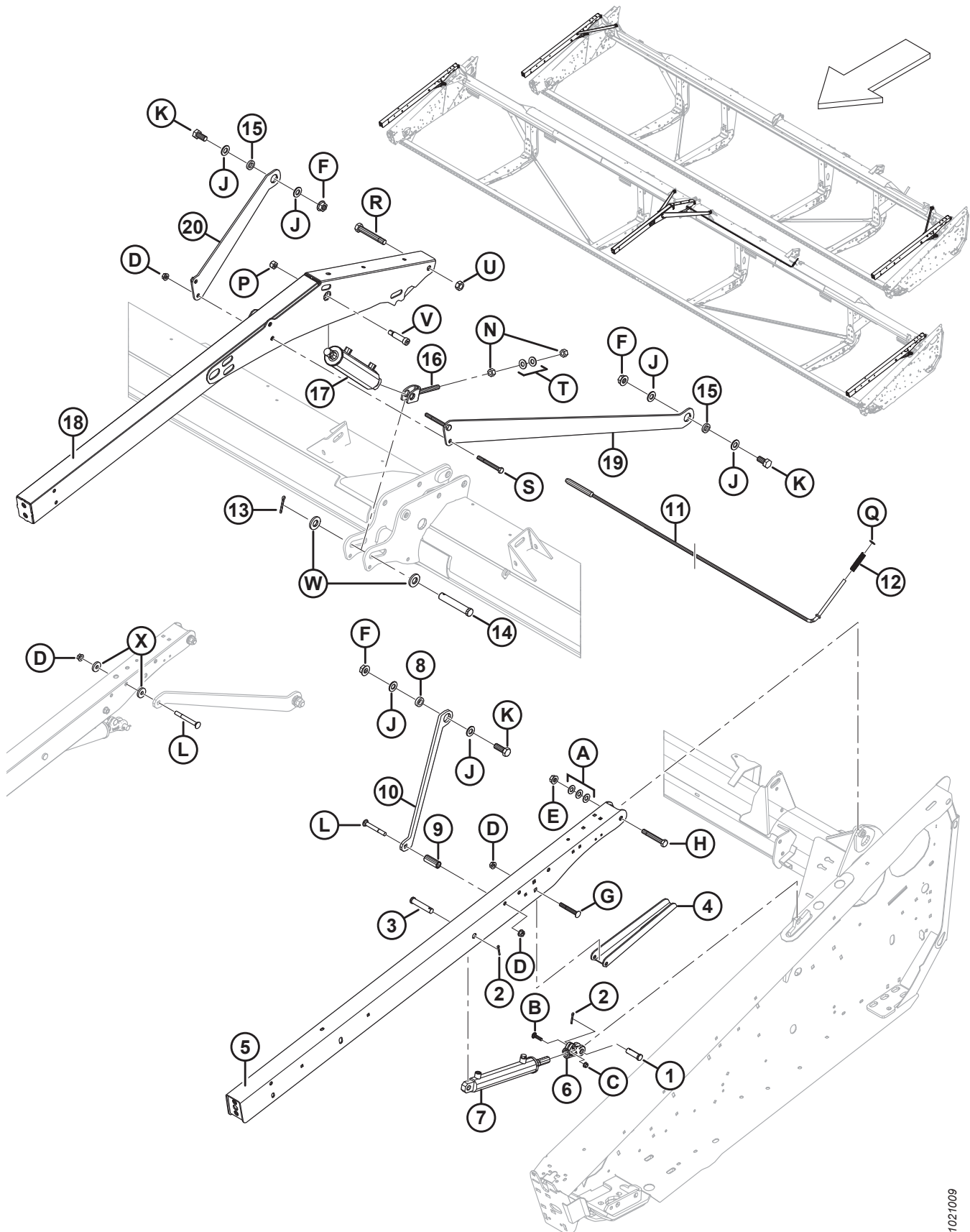
39 拨禾轮组件 - 单/双拨禾轮, 左侧臂



拨禾轮组件 - 单/双拨禾轮, 左侧臂

参考编号	零部件号	说明	数量	系列号
1	18605	开口销 1/8 DIA X 1 镀锌	1	
2	18648	开口销 3/16 DIA X 1.25 镀锌	2	
3	18624	插销	1	
4	30520	防尘盖	1	
5	103879	插销	1	
6	105364	尾部轴	1	
7	137626	拨禾轮驱动装置耐磨垫	4	
8	164216	锥形轴承, 包括密封	2	
9	164780	左侧臂前后移动油缸支座, 内侧	1	
10	164781	左侧臂前后移动油缸支座, 外侧	1	
11	164945	隔套	1	
12	164934	前后移动液压缸	1	
	113435	密封套件		
13	253290	尾部支座, 包括轴承外环	1	
14	18671	黄油嘴 1/4-28 UNF	1	
15	164215	滚柱轴承外环	2	
16	304019	左侧凸轮托架焊件 (仅限出口)	1	
17	118137	卡环 (仅限出口)	1	
A	5512	六角形开槽螺母 .750-16 UNF ZN PL		
B	16235	平垫圈		
C	18599	SAE 平垫圈 17/32 I.D.X 1-1/16 IN.O.D.ZP		
D	21491	螺栓 - HH 1/2 NC X 1.25 LG GR 5 ZP		
E	21575	螺栓 - HH 1/2 NC X 1.0 LG GR 5 ZP		
F	30209	螺栓 - HH 1/2 NC X 4.5 LG GR 5 ZP		
G	50186	法兰光滑面扭曲锁紧螺母 0.500-13 UNC GR 5		
H	21589	螺栓 - HH 1/2 NC X 4.0 LG GR 5 ZP		
J	18591	六角螺母 1/2-13 UNC GR 5 ZP		
K	30027	螺栓 - RHSN 1/2 NC X 2.25 LG GR 5 ZP		

40 拨禾轮支撑臂和升降油缸



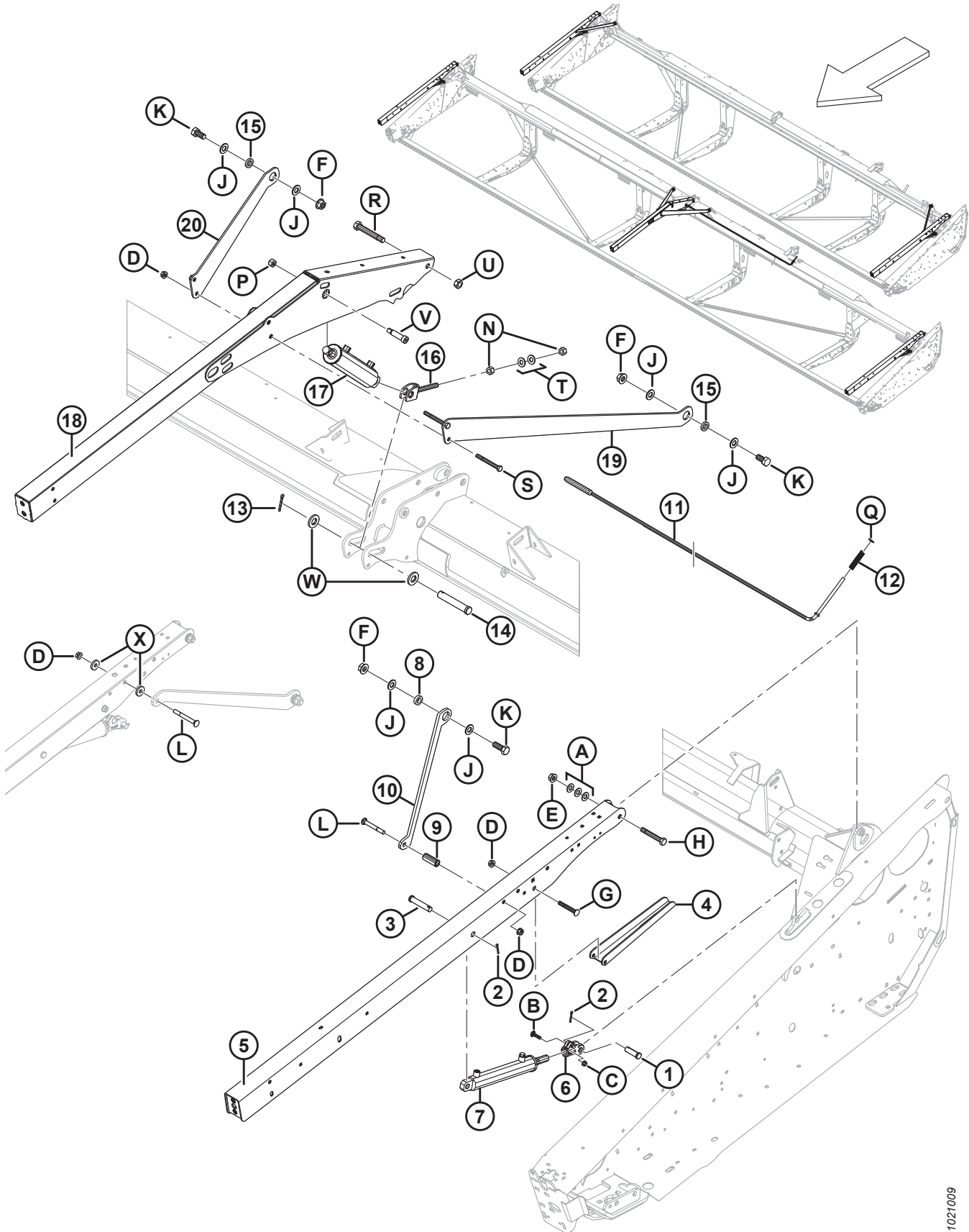
拨禾轮支撑臂和升降油缸

参考编号	零部件号	说明	数量	系列号
1	18626	插销	2	
2	18648	开口销 3/16 DIA X 1.25 镀锌	4	
3	20312	插销	2	
4	304222	拨禾轮安全撑杆	2	
5	255282	外侧臂, 包括贴标 ¹⁶⁶	2	-451189
	335966	外侧臂, 包括贴标 ¹⁶⁷	2	451190-
	255788	外侧臂, 包括贴标 (仅限出口) ¹⁶⁶	2	-451189
	335967	外侧臂, 包括贴标 (仅限出口) ¹⁶⁷	2	451190-
6	304314	U 形连接	2	
7	245992	左侧液压油缸	1	
	132474	密封套件		
	245993	右侧液压油缸	1	
	132475	密封套件		
8	172158	斜撑隔套 (仅限单拨禾轮)	2	
9	174333	隔套 (仅限单拨禾轮)	2	
10	172155	斜撑 (仅限单拨禾轮)	2	
	255831	短斜撑 (仅限出口单拨禾轮)	2	
11	304228	控制杆焊件 - 拨禾轮中间支撑臂安全支撑 (仅限双拨禾轮)	1	
12	18349	压缩弹簧 (仅限双拨禾轮)	1	
13	18609	开口销 1/4 DIA X 2 ZP (仅限双拨禾轮)	1	
14	49341	插销 (仅限双拨禾轮)	1	
15	145461	斜撑隔套 (仅限双拨禾轮)	2	
16	253412	连接叉焊件 (仅限双拨禾轮)	1	
17	245671	液压油缸 - 中间臂 (仅限双拨禾轮)	1	
	132476	密封套件		
18	164773	中间臂 - 焊件 (仅限双拨禾轮)	1	
19	125435	左侧拨禾轮支撑臂支架 (仅限双拨禾轮)	1	
	164825	右侧短支架 (仅限出口双拨禾轮)	1	
20	125433	右侧拨禾轮支撑臂支架 (仅限双拨禾轮)	1	
	164800	左侧短支架 (仅限出口双拨禾轮)	1	
A	18600	SAE 平垫圈 21/32 ID X 1 5/16 IN OD ZP		
B	21484	螺栓 - RHSN 3/8-16 X 1.5-GR5-ZP		
C	30228	法兰光滑面扭曲锁紧螺母 0.375-16 UNC		
D	50186	法兰光滑面扭曲锁紧螺母 0.500-13 UNC GR5		
E	50225	法兰光滑面扭曲锁紧螺母 .625-11 UNC		

166. 包括贴标 (MD #131393、174632)。

167. 包括贴标 (MD #335965、174632)。

拨禾轮支撑臂和升降油缸

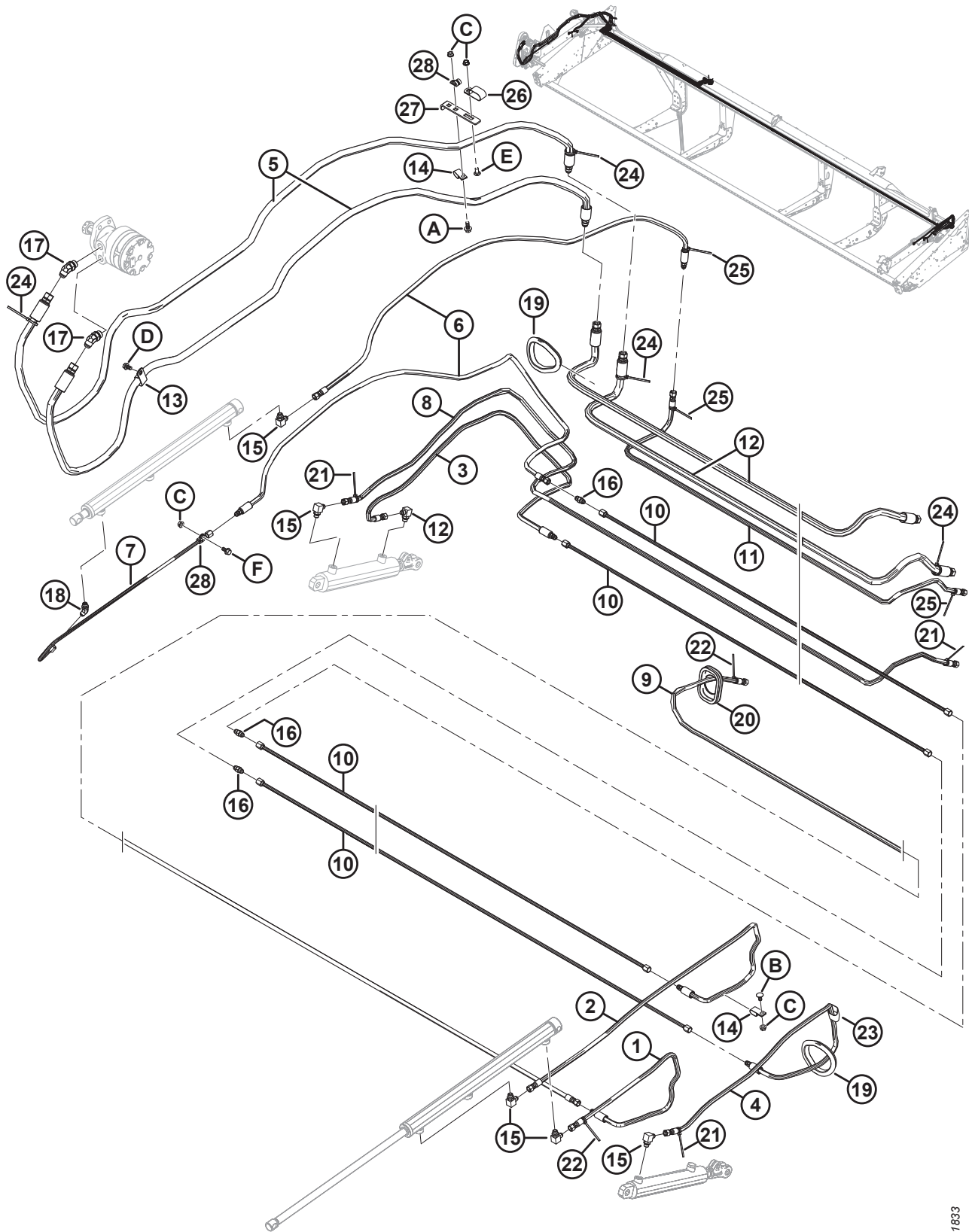


1021009

拨禾轮支撑臂和升降油缸

参考编号	零部件号	说明	数量	系列号
F	135367	法兰光滑面扭曲锁紧螺母 0.75-10 UNC GR.G		
G	151192	螺栓 – RHSSN 1/2 NC X 3.5 LG GR 5 ZP		
H	172922	螺栓 – HH 5/8 NC X 4.125 LG GR 5 ZP		
J	176009	垫圈 – NORDLOCK 3/4 IN.SP		
K	30512	六角头螺栓 3/4-10 X 2.0 GR5-AA1J (仅限单拨禾轮)		
L	30824	螺栓 – RHSN 1/2 NC X 4.0 LG GR 5 ZP (仅限单拨禾轮)		
	129847	螺栓 – RHSN 1/2 NC X 4.5 LG GR 5 ZP (仅限出口单拨禾轮)		
N	18592	六角螺母 5/8-11 UNC GR 5 ZP (仅限双拨禾轮)		
P	18666	六角形扭曲锁紧螺母 5/8-11 UNC ZP (仅限双拨禾轮)		
Q	18688	SAE 平垫圈 0.47 IN.ID X 0.92 IN OD ZP (仅限双拨禾轮)		
R	30549	六角头螺栓 3/4-10 X 5.5 GR5-AA1J (仅限双拨禾轮)		
S	30209	螺栓 – HH 1/2 NC X 4.5 LG GR 5 ZP (仅限双拨禾轮)		
T	30441	硬化垫圈 (仅限双拨禾轮)		
U	102636	六角形扭曲侧边锁紧螺母 .750-10 UNC (仅限双拨禾轮)		
V	135737	轴肩凹头螺栓-3/4 X 2.25 LG (仅限双拨禾轮)		
W	174858	平垫圈 (仅限双拨禾轮)		
X	18770	平垫圈 (仅限出口单拨禾轮)		

41 拨禾轮液压驱动装置 - 升降和前后移动 - 单拨禾轮 (D115、D120、D125、D130 和 D135)

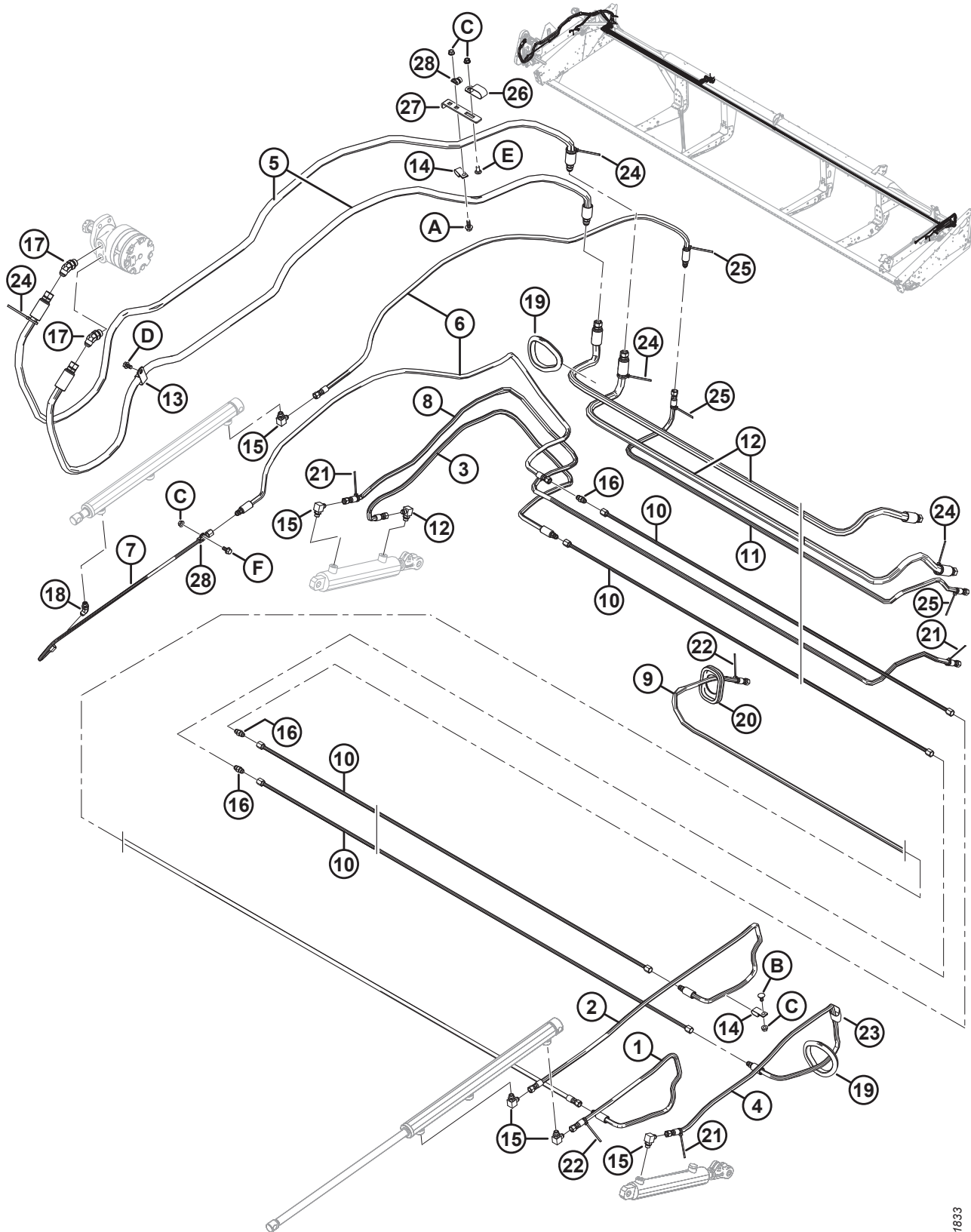


1031833

拨禾轮液压驱动装置 – 升降和前后移动 – 单拨禾轮 (D115、D120、D125、D130 和 D135)

参考编号	零部件号	说明	数量	系列号
1	106708	液压软管, 0.25 英寸内径, 970 毫米长	1	
2	132911	液压软管, 0.25 英寸内径, 1700 毫米长	1	
3	220849	液压软管, 0.25 英寸内径, 1480 毫米长	1	
4	220676	液压软管, 0.25 英寸内径, 1300 毫米长	1	
5	172978	液压软管, 0.5 英寸内径, 3000 毫米长	2	
6	165267	液压软管, 0.25 英寸内径, 1830 毫米长	2	
7	253815	液压弯曲金属管, 3/8 英寸直径	1	
8	220861	液压软管, 0.25 英寸内径, 1400 毫米长 (仅限 15 FT)	1	
	172220	液压软管, 0.25 英寸内径, 2564 毫米长 (仅限 20 FT)	1	
	172221	液压软管, 0.25 英寸内径, 3326 毫米长 (仅限 25 FT)	1	
	172222	液压软管, 0.25 英寸内径, 4088 毫米长 (仅限 30 FT)	1	
	172223	液压软管, 0.25 英寸内径, 4850 毫米长 (仅限 35 FT)	1	
9	172228	液压软管, 0.25 英寸内径, 4500 毫米长 (仅限 15 FT)	1	
	172184	液压软管, 0.25 英寸内径, 5261 毫米长 (仅限 20 FT)	1	
	172183	液压软管, 0.25 英寸内径, 6023 毫米长 (仅限 25 FT)	1	
	172185	液压软管, 0.25 英寸内径, 6785 毫米长 (仅限 30 FT)	1	
	172186	液压软管, 0.25 英寸内径, 7547 毫米长 (仅限 35 FT)	1	
10	123677	液压金属管, 3/8 英寸直径, 3950 毫米长 (仅限 15 FT)	2	
	123663	液压金属管, 3/8 英寸直径, 5480 毫米长 (仅限 20 FT)	2	
	123676	液压金属管, 3/8 英寸直径, 3500 毫米长 (仅限 25 FT)	4	
	123702	液压金属管, 3/8 英寸直径, 4243 毫米长 (仅限 30 FT)	4	
	123701	液压金属管, 3/8 英寸直径, 5005 毫米长 (仅限 35 FT)	4	
11	172986	液压软管, 0.25 英寸内径, 1913 毫米长 (仅限 25 FT)	1	
	120552	液压软管, 0.25 英寸内径, 2675 毫米长 (仅限 30 FT)	1	
	172988	液压软管, 0.25 英寸内径, 3437 毫米长 (仅限 35 FT)	1	
12	172981	液压软管, 0.5 英寸内径, 1900 毫米长 (仅限 25 FT)	2	
	172982	液压软管, 0.5 英寸内径, 2662 毫米长 (仅限 30 FT)	2	
	172983	液压软管, 0.5 英寸内径, 3424 毫米长 (仅限 35 FT)	2	
13	103738	固定夹 – PVC 包裹, 13/16 英寸管	1	
14	135234	PVC 包裹双软管固定卡	2	
15	30282	90° 液压弯头	5	
16	30375	液压接头	3	
17	50103	45° 液压弯头, 包括 O 型密封环	2	
18	30284	45° 液压弯头, 包括 O 型密封环	1	
19	125722	防护圈 – 橡胶	2	
20	172877	防护圈 – 2.38 英寸内径 (仅限 20 英尺割台)	1	
	172993	防护圈 (仅限 25-35 英尺割台)	1	
21	21763	黑色扎带	3	

拨禾轮液压驱动装置 - 升降和前后移动 - 单拨禾轮 (D115、D120、D125、D130 和 D135)

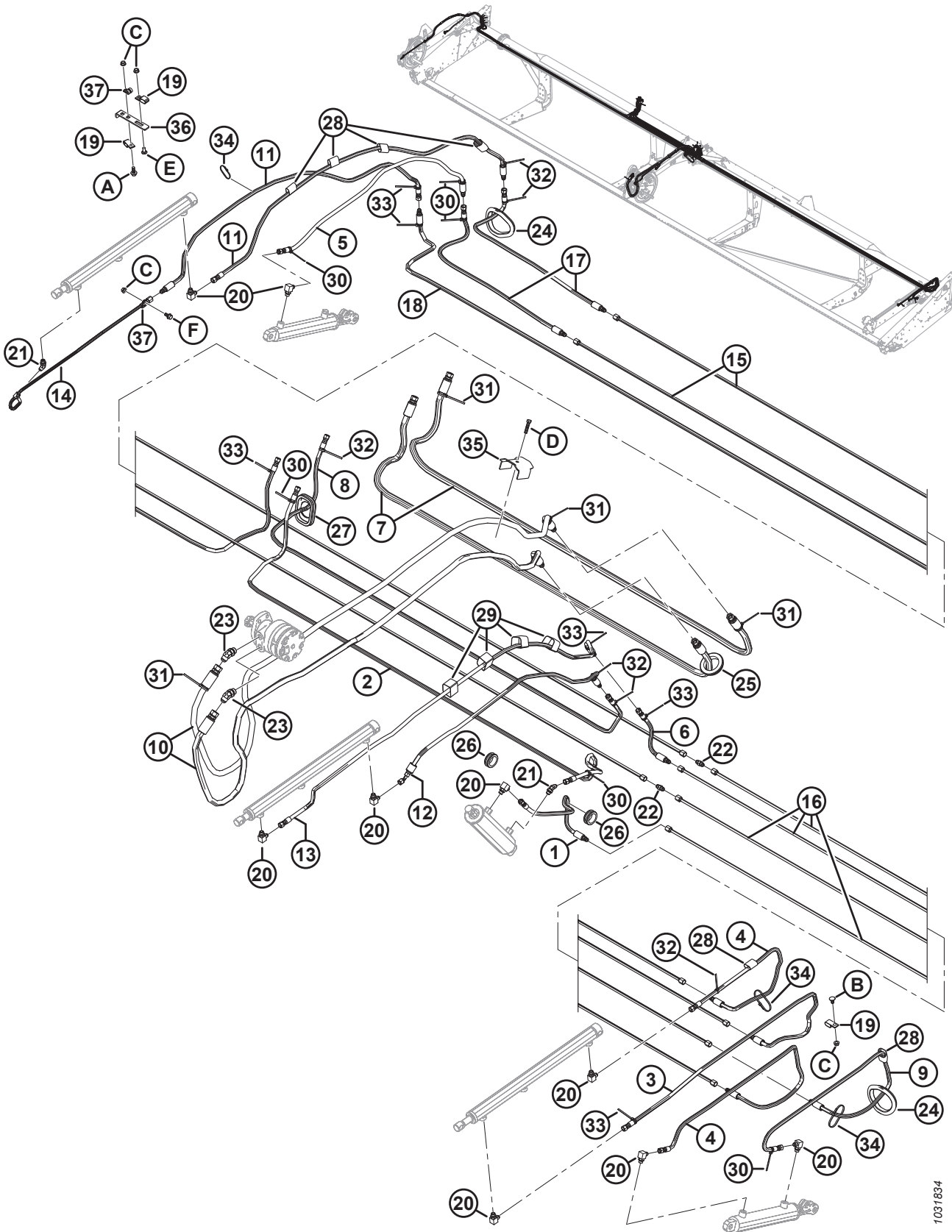


1031833

拨禾轮液压驱动装置 – 升降和前后移动 – 单拨禾轮 (D115、D120、D125、D130 和 D135)

参考编号	零部件号	说明	数量	系列号
22	49227	绿色扎带	2	
23	135443	自粘绑带, 4 英寸长	2	
24	40701	黄色扎带 (仅限 25-35 FT)	4	
25	40702	红色扎带 (仅限 25-35 FT)	3	
26	50022	固定夹 - PVC 包裹, 15/16英寸	1	
27	294607	软管支架	1	
28	136410	PVC 包裹固定夹 3/8 英寸	2	
A	21447	螺栓 – HH LG FLG (锯齿面) 3/8 NC X 1.0 GR 5 ZP		
B	21472	螺栓 – RHSN 3/8 NC X 0.75 GR 5 ZP		
C	30228	法兰光滑面扭曲锁紧螺母 0.375-16 UNC		
D	101898	六角头垫圈滚轧螺纹螺钉 3/8 NC X 5/8		
E	21863	螺栓 – RHSSN 3/8 NC X 0.75 LG GR 5 ZP		
F	21821	六角法兰锯齿头螺栓 3/8-16 X 0.75 GR5-AA1J		

42 拨禾轮液压驱动装置 - 升降和前后移动 - 双拨禾轮 (D130、D135、D140 和 D145)

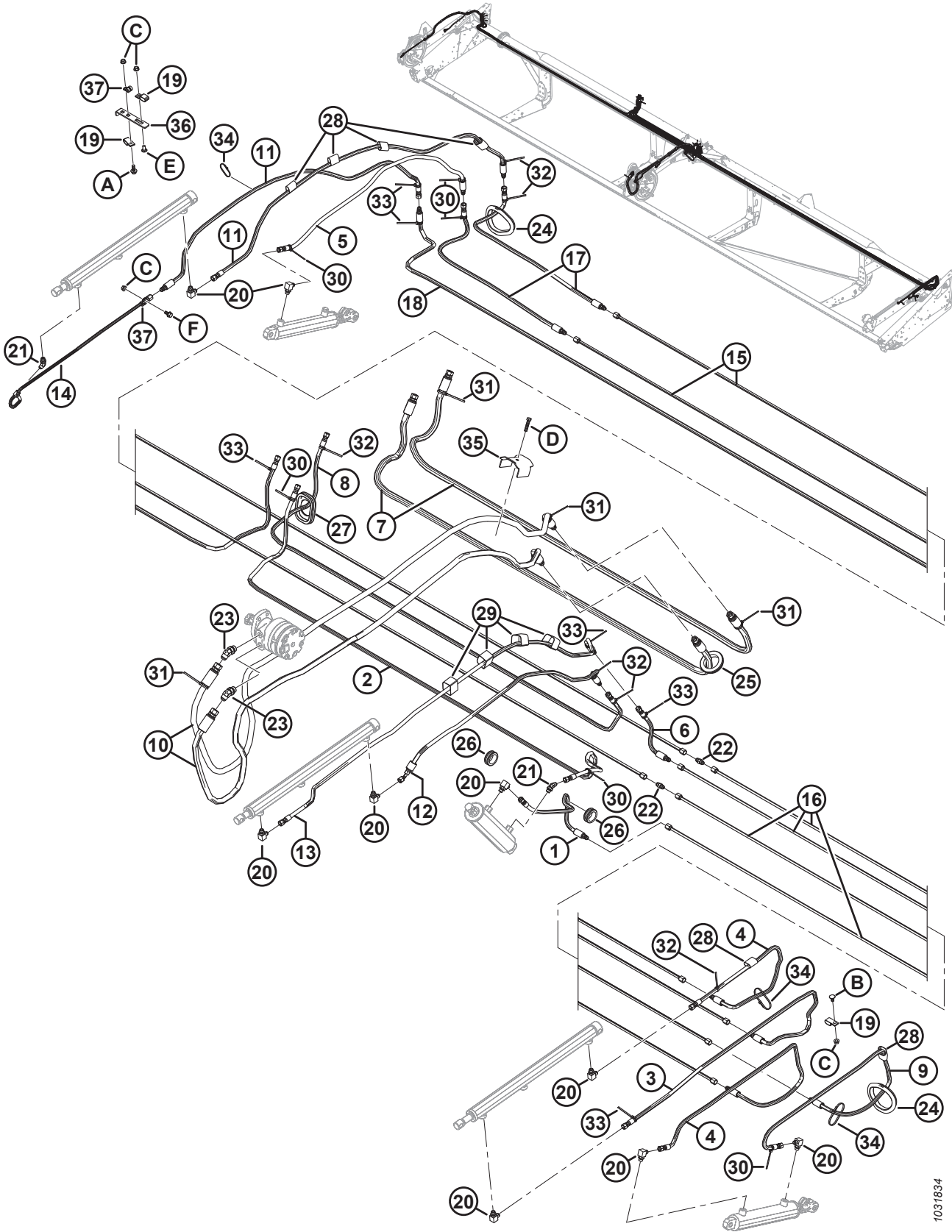


1031834

拨禾轮液压驱动装置 – 升降和前后移动 – 双拨禾轮 (D130、D135、D140 和 D145)

参考编号	零部件号	说明	数量	系列号
1	36849	液压软管, 0.25 英寸内径, 780 毫米长	1	
2	120552	液压软管, 0.25 英寸内径, 2675 毫米长	1	
3	132911	液压软管, 0.25 英寸内径, 1700 毫米长	1	
4	132912	液压软管, 0.25 英寸内径, 1270 毫米长	2	
5	220676	液压软管, 0.25 英寸内径, 1300 毫米长	1	
6	172897	液压软管, 0.25 英寸内径, 300 毫米长	1	
7	174407	液压软管, 0.5 英寸内径, 2150 毫米长	2	
8	174408	液压软管, 0.25 英寸内径, 2150 毫米长	1	
9	220849	液压软管, 0.25 英寸内径, 1480 毫米长	1	
10	172978	液压软管, 0.5 英寸内径, 3000 毫米长	2	
11	165267	液压软管, 0.25 英寸内径, 1830 毫米长	2	
12	172985	液压软管, 0.25 英寸内径, 2017 毫米长	1	
13	120996	液压软管, 0.25 英寸内径, 2200 毫米长	1	
14	253815	液压弯曲金属管, 3/8 英寸直径	1	
15	123702	液压金属管, 3/8 英寸直径, 4243 毫米长 (仅限 30 FT)	2	
	123701	液压金属管, 3/8 英寸直径, 5005 毫米长 (仅限 35 FT)	2	
	113881	液压金属管, 3/8 英寸直径, 5230 毫米长 (仅限 40 FT)	2	
	220675	液压金属管, 3/8 英寸直径, 4470 毫米长 (仅限 45 FT)	2	
16	123702	液压金属管, 3/8 英寸直径, 4243 毫米长 (仅限 30 FT)	4	
	123701	液压金属管, 3/8 英寸直径, 5005 毫米长 (仅限 35 FT)	4	
	123598	液压金属管, 3/8 英寸直径, 5767 毫米长 (仅限 40 FT)	4	
	123703	液压金属管, 3/8 英寸直径, 6529 毫米长 (仅限 45 FT)	4	
17	172175	液压软管, 0.25 英寸内径, 733 毫米长 (仅限 40 FT)	2	
	172146	液压软管, 0.25 英寸内径, 2250 毫米长 (仅限 45 FT)	2	
18	123620	液压软管, 0.25 英寸内径, 4438 毫米长 (仅限 40 FT)	1	
	123673	液压软管, 0.25 英寸内径, 5200 毫米长 (仅限 45 FT)	1	
19	135234	PVC 包裹双软管固定卡	3	
20	30282	90° 液压弯头	9	
21	30284	45° 液压弯头, 包括 O 型密封环	2	
22	30375	液压接头	2	
23	50103	45° 液压弯头, 包括 O 型密封环	2	
24	125722	橡胶防护圈 – 99 毫米内径	2	
25	172877	防护圈 – 2.38 英寸内径	1	
26	174149	防护圈 – 1.50 英寸内径	2	
27	172993	防护圈	1	
28	135443	自粘绑带, 4 英寸长	6	

拨禾轮液压驱动装置 - 升降和前后移动 - 双拨禾轮 (D130、D135、D140 和 D145)



1031834

拨禾轮液压驱动装置 – 升降和前后移动 – 双拨禾轮 (D130、D135、D140 和 D145)

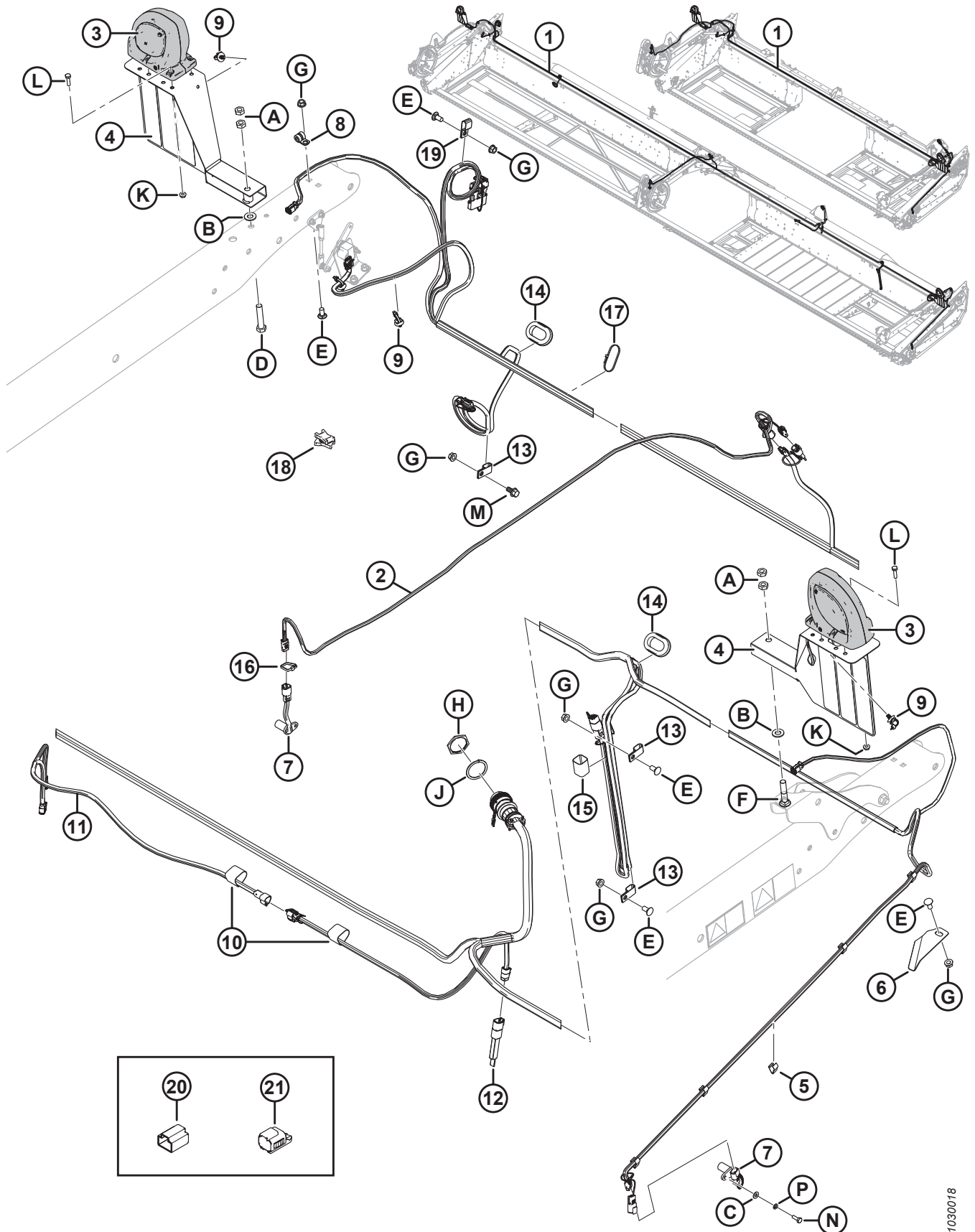
参考编号	零部件号	说明	数量	系列号
29	135444	自粘绑带, 6 英寸长	4	
30	21763	黑色扎带 ¹⁶⁸		
31	40701	黄色扎带	4	
32	40702	红色扎带 ¹⁶⁹		
33	49227	绿色扎带 ¹⁷⁰		
34	30753	自粘绑带, 305 毫米长	6	
35	123599	中间拨禾轮臂液压软管固定架	1	
36	294607	软管支架	1	
37	136410	PVC 包裹固定夹 3/8 英寸	2	
A	21447	螺栓 – HH LG FLG (锯齿面) 3/8 NC X 1.0 GR 5 ZP		
B	21472	螺栓 – RHSN 3/8 NC X 0.75 GR 5 ZP		
C	30228	法兰光滑面扭曲锁紧螺母 0.375-16 UNC		
D	20078	螺栓 – HH 3/8 NC X 1.75 LG GR 5 ZP		
E	21863	螺栓 – RHSSN 3/8 NC X 0.75 LG GR 5 ZP		
F	21821	六角法兰锯齿头螺栓 3/8-16 X 0.75 GR5-AA1J		

168. 数量: 30–35 英尺割台 6 个, 40–45 英尺割台 8 个.

169. 数量: 30–35 英尺割台 5 个, 40–45 英尺割台 6 个。

170. 数量: 30–35 英尺割台 4 个, 40–45 英尺割台 6 个。

43 电气组件



电气组件

注:

有关特定电缆零部件, 请参阅电连接器零部件手册 (MD #169641).

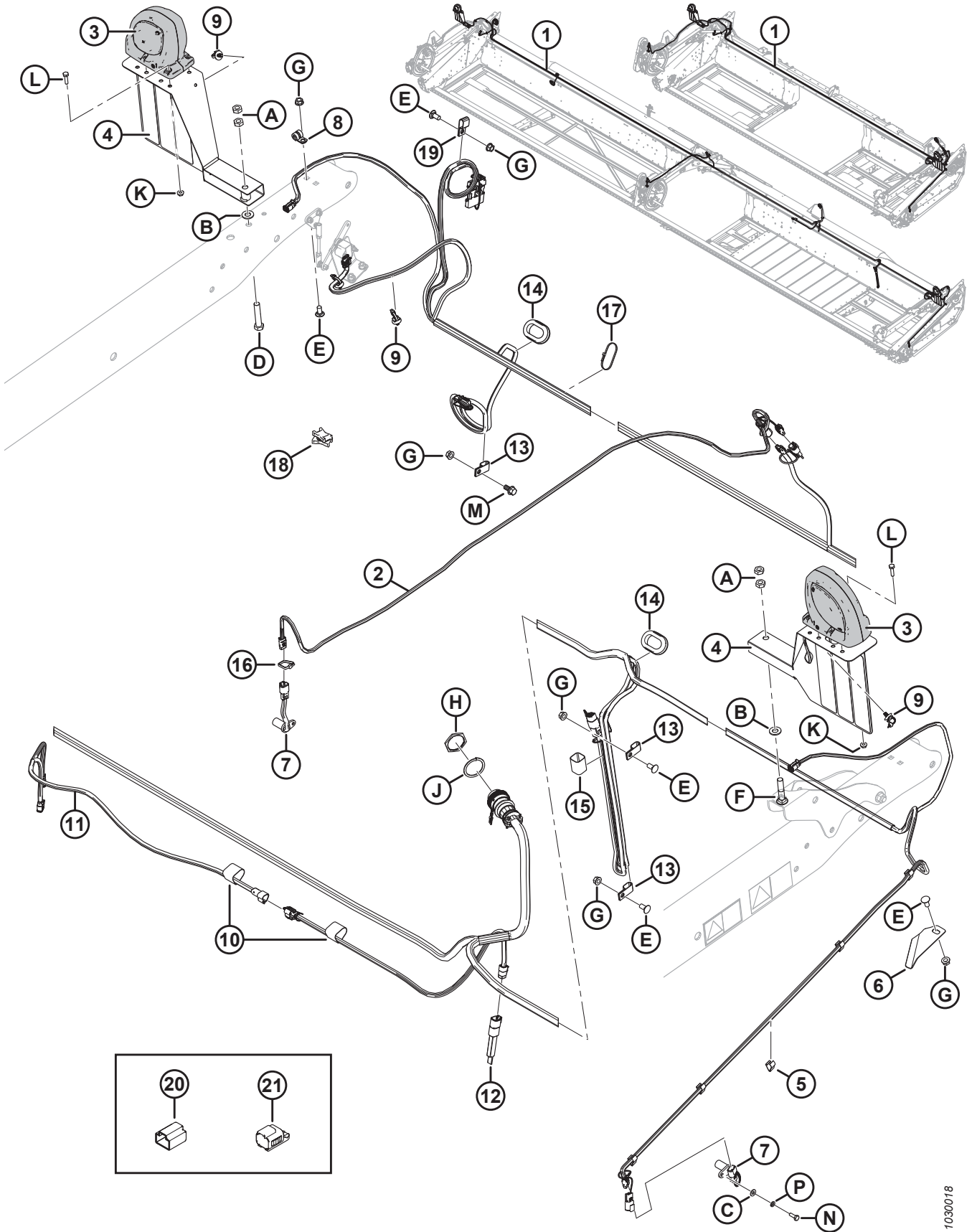
参考编号	零部件号	说明	数量	系列号
1	304389	主电缆, D115	1	
	304390	主电缆, D120	1	
	304391	主电缆, D125	1	
	304392	主电缆, D130	1	
	304393	主电缆, D135	1	
	304394	主电缆, D140	1	
	304395	主电缆, D145	1	
2	255426	拨禾轮外部电缆, D100	1	
3	203547	示宽灯	2	
	139630	灯壳 - 琥珀色		
4	294874	托架总成, 包括反光贴标 ¹⁷¹	2	
5	21218	电缆卡	5	
6	172142	电缆托架	1	
7	143875	速度传感器	2	
8	136410	PVC 包裹固定夹 3/8 英寸	1	
9	136655	杉树型固定座, 带扎带	4	
10	135443	自粘绑带, 4 英寸长	1	
11	255344	HDS 电缆, D100 (单拨禾轮/双拨禾轮 25-40 英尺割台)	1	
12	254218	插头 - 割台 ID, 15 英尺	1	
	254219	插头 - 割台 ID, 20/25 英尺, 单刀	1	
	254220	插头 - 割台 ID, 20/25 英尺, 双刀	1	
	254179	插头 - 割台 ID, 30 英尺 (仅限单拨禾轮/双拨禾轮 30 英尺割台)	1	
	254180	插头 - 割台 ID, 35 英尺 (仅限单拨禾轮/双拨禾轮 35 英尺割台)	1	
	254181	插头 - 割台 ID, 40/45 英尺 (双拨禾轮 40-45 英尺割台)	1	
13	135233	双软管绝缘固定卡 (单拨禾轮/双拨禾轮 30-45 英尺割台)	3	
14	172899	防护圈 - 1.75 英寸内径 (单拨禾轮/双拨禾轮 30-45 英尺割台)	2	
15	135444	自粘绑带, 6 英寸长 (单拨禾轮/双拨禾轮 30-45 英尺割台)	1	
16	21763	扎带 (黑色), 160 毫米长 ¹⁷²	1	
17	30753	扎带 (黑色), 305 毫米长	3	
18	134443	隔套 - 双鞍, H.T.型 DSWS5 (单拨禾轮/双拨禾轮 25-45 英尺割台) ¹⁷³		
19	135234	双软管绝缘固定卡 (单拨禾轮/双拨禾轮 30-45 英尺割台)	1	

171. 包括反光贴标 (MD #115145、115146 和 115147)。

172. 数量: 20-25 英尺割台 2 个, 30-35 英尺割台 3 个, 40-45 英尺割台 2 个。

173. 数量: 30 英尺单拨禾轮和 40-45 英尺双拨禾轮割台 1 个, 25 英尺单拨禾轮和 35 英尺单/双拨禾轮割台 2 个。

电气组件



1030018

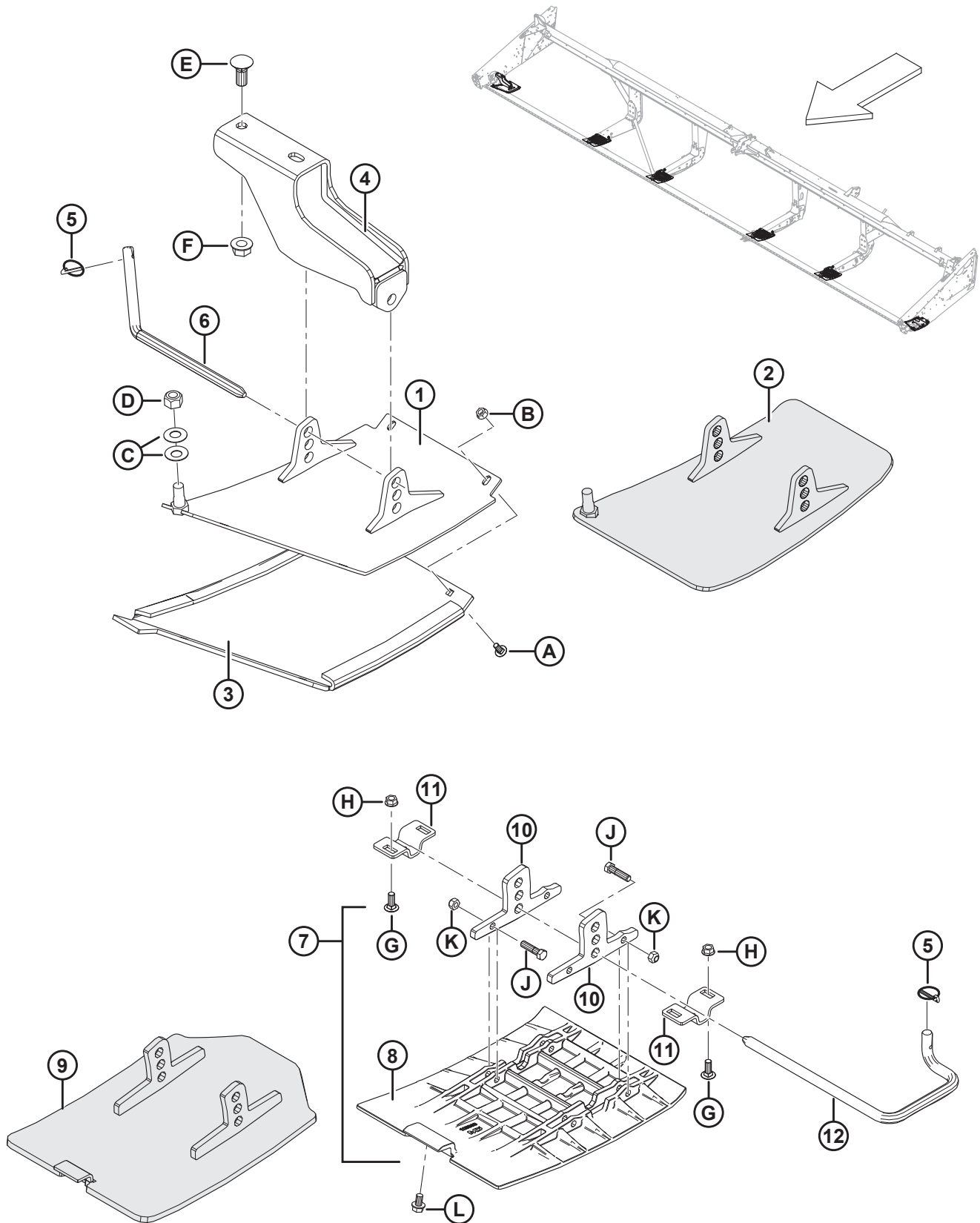
电气组件

参考编号	零部件号	说明	数量	系列号
20	134954	防尘盖, 3 位, DTM ¹⁷⁴	A/R	
21	134741	防尘盖, DEUTSCH, DT, 2 位 ¹⁷⁵	A/R	
A	137727	六角扭曲锁紧螺母 1/2-13 UNC GR 5 AA1J		
B	18599	SAE 平垫圈 17/32 ID X 1 1/16 IN OD ZP		
C	18596	SAE 平垫圈 9/32 ID X 5/8 IN OD ZP		
D	21760	六角头螺栓 1/2-13 X 2.5 GR 5 AA1J		
E	21863	螺栓 – RHSSN 3/8 NC X 0.75 LG GR 5 ZP		
F	21489	螺栓 – RHSN 1/2 NC X 2.5 LG GR 5 AA1J		
G	30228	法兰光滑面扭曲锁紧螺母 0.375-16 UNC		
H	134010	螺母 – 面板, HD30, 尺寸 24		
J	134011	垫圈 – 锁紧弹簧, DEUTSCH HD, 尺寸 24		
K	21455	法兰 (锯齿面) 螺母 1/4 NC GR 5 ZP		
L	21573	六角头螺栓 1/4 NC X 1.0 LG GR 5 ZP		
M	21821	螺栓 – HH FLG (锯齿面) 3/8 NC X 0.75 GR 5 ZP		
N	109089	螺栓 – HH 1/4 NF X 0.75 GR 5 ZP		
P	18635	规则锁紧垫圈 1/4 IN.NOM.ID ZP		

174. 在未安装拨禾轮速度传感器时, 需要使用防尘盖来盖住插座.

175. 出口配置无需安装灯, 因此需要使用防尘盖盖住左侧和右侧灯插座插脚 (P521 和 P520).

44 仿形滑动支承 - 两端和中间



仿形滑动支承 – 两端和中间

参考编号	零部件号	说明	数量	系列号
	B4963	外侧仿形滑动支承套件 (聚乙烯) ¹⁷⁶	1	
	B5615	内侧仿形滑动支承套件 (聚乙烯) ¹⁷⁶	2	
	B9053	仿形滑动支承套件 (钢制) ¹⁷⁶	1	
1	172133	左侧滑动支承焊件 (仅限聚乙烯)	1	
	172134	右侧滑动支承焊件 (仅限聚乙烯)	1	
2	313875	左侧滑动支承焊件 (仅限钢制)	1	
	313873	右侧滑动支承焊件 (仅限钢制)	1	
3	165188	左侧滑动支承塑料耐磨板 (仅限聚乙烯)	1	
	165386	右侧滑动支承塑料耐磨板 (仅限聚乙烯)	1	
4	165727	支座 – 外部滑动支承焊件	2	
5	50193	环形销	6	
6	165722	接合杆	2	
7	245396	中间滑动支承套件 ¹⁷⁷	4	
	245397	中间滑动支承紧固件套件 ¹⁷⁸	A/R	
8	125393	中间滑动支承 (仅限聚乙烯)	4	
9	335608	中间滑动支承焊件 (仅限钢制)	4	
10	NSS	凸耳 (仅限聚乙烯) ¹⁷⁹	8	
11	165429	滑动支承托架	8	
12	165168	左侧接合杆	4	
	165588	右侧接合杆	4	
A	21281	螺栓 – RHSN 5/16 NC X 0.75 GR 5 ZP		
B	21403	法兰 (锯齿面) 螺母 5/16 NC GR 5 ZP		
C	135448	BELLEVILLE 弹簧垫圈		
D	18666	六角形扭曲锁紧螺母 5/8-11 UNC ZP		
E	18523	螺栓 – RHSN 5/8 NC X 1.5 GR 5 ZP		
F	50225	法兰光滑面扭曲锁紧螺母 .625-11 UNC		
G	19965	螺栓 – RHSN 3/8 NC X 1.0 GR 5 ZP		
H	30228	法兰光滑面扭曲锁紧螺母 0.375-16 UNC		
J	21561	螺栓 – HH 3/8 NC X 1.5 LG GR 5 ZP		
K	18669	六角形扭曲锁紧螺母 3/8-16 UNC ZP		
L	101898	六角头垫圈滚轧螺纹螺钉 3/8 NC X 5/8		

176. 仅供套件。

177. 包括滑动支承 (MD #125393)、两个凸耳 (不单独出售) 和紧固件 (MD #21561, 18669)。

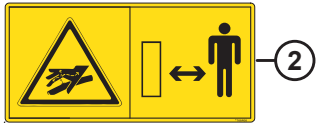
178. 包括两个凸耳 (不单独出售) 和紧固件 (MD #21561, 18669)。

179. 不单独出售；要维修此零部件，请订购中间滑动支承紧固件套件 (MD #245397)。

45 贴标和反光贴标



1



2



8



9



15



16



20



21



25



3



4



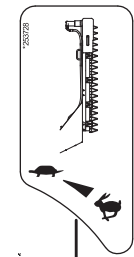
5



10



11



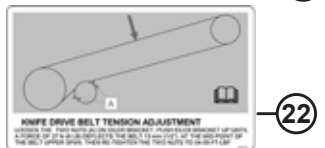
12



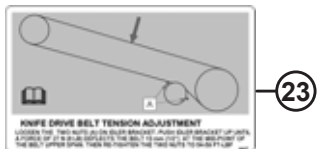
17



18



22




23



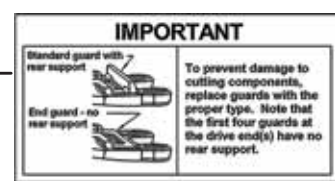
24



26



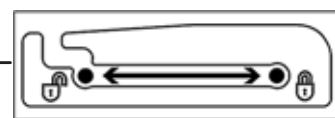
27



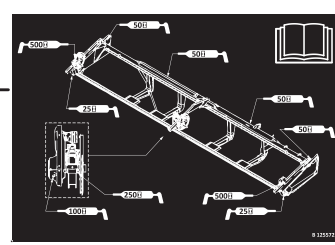
6



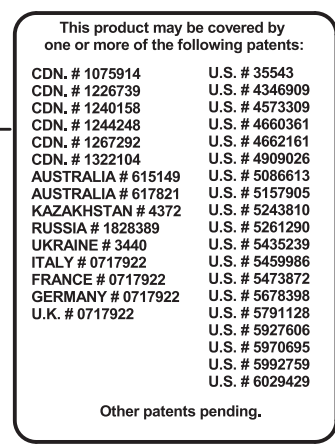
7



13




14




19



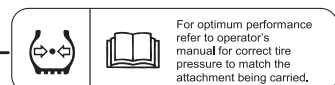
30



28



29



31



32



33



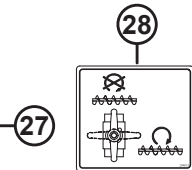

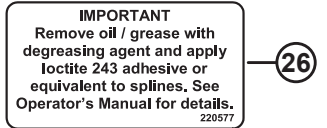
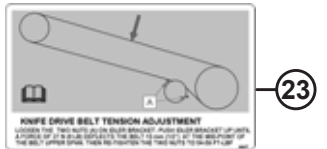
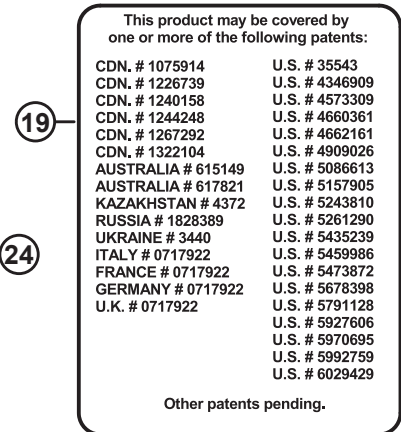
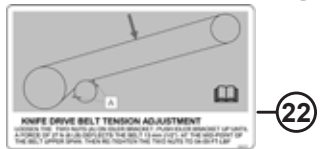
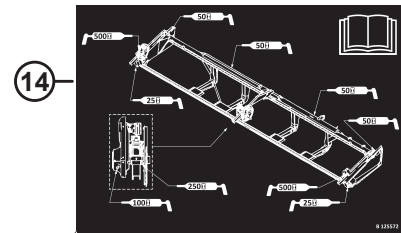
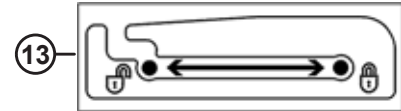
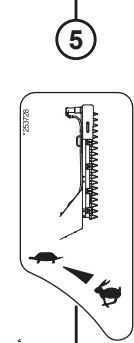
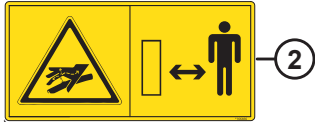
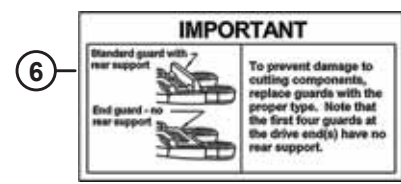
1040556

贴标和反光贴标

参考编号	零部件号	说明	数量	系列号
1	174632	拨禾轮缠住贴标		
2	166466	高压液体贴标		
3	113482	危险贴标		
4	174436	高压液体贴标		
5	220799	运输悬挂销贴标		
6	129313	重要提示贴标: 护刃器 ¹⁸⁰		
7	220084	左侧输送带张力贴标		
	279528	右侧输送带张力贴标		
8	184372	请阅读手册贴标		
9	131391	割台危险贴标		
10	184422	挤、夹危险贴标, EU		
11	174684	垂直割刀贴标		
12	253728	液压垂直割刀贴标		
13	220236	拨禾轮撑杆锁定贴标		
14	125572	双刀润滑点贴标		
	125571	单刀润滑点贴标		
	220673	非正时联接双刀润滑点贴标		
15	131392	拨禾轮危险贴标		
16	335965	拨禾轮危险贴标		451190-
	131393	拨禾轮危险贴标		-451189
17	109843	一般注意贴标		
18	193034	运输位置时仿形轮高度调整贴标		
19	32070	专利号贴标		
20	220797	警告贴标		
21	220798	警告贴标		
22	245476	左侧割刀驱动皮带张力贴标		
23	245477	右侧割刀驱动皮带张力贴标		
24	304865	请勿提升贴标		
25	279085	警告贴标 - 螺旋输送机		
26	220577	重要提示贴标		
27	302204	加州 65 号提案贴标		
28	294813	辅助螺旋输送套件阀门贴标		
29	23164	润滑贴标 - 25 小时		
	23165	润滑贴标 - 50 小时		
30	158217	拨禾轮位置贴标		
31	111221	轮胎压力贴标		

180. 驱动端护刃器因割台上使用的护刃器类型而异.有关驱动端护刃器类型和数量, 请参阅 3 护刃器、压紧件和耐磨板 - 单刀、短尖护刃器, 页码 9 至 6 护刃器、压紧件和耐磨板 - 双刀、中间和左端, 页码 19.

贴标和反光贴标



贴标和反光贴标

参考编号	零部件号	说明	数量	系列号
32	132852	反光贴标 – 琥珀色, 638 MM 长 ¹⁸¹		
33	115145	反光贴标 – 荧光橙红色, 230 MM ¹⁸²		
	115146	反光贴标 – 琥珀色, 230 MM ¹⁸²		
	115147	反光贴标 – 红色, 230 MM ¹⁸²		
	165524	反光贴标 – 红色, 230 MM ¹⁸³		
	172948	反光贴标 – 红色与橙红色双色		
	172951	反光贴标 – 红色与橙红色双色 ¹⁸⁴		
	132852	反光贴标 – 琥珀色		
	165973	反光贴标 – 琥珀色 ¹⁸⁴		

181. 在拨禾轮中间管上使用.

182. 方角反光贴标.在金属表面上使用.

183. 圆角反光贴标.在塑料表面上使用.

184. 仅限 35 英尺割台.

46 产品商标

产品商标

参考编号	零部件号	说明	数量	系列号
1	304126	贴标 - D1 左侧红色条		
	304127	贴标 - D1 右侧红色条		
	304124	贴标 - D1 左侧绿色条		
	304125	贴标 - D1 右侧绿色条		
	304128	贴标 - D1 左侧黄色条		
	304129	贴标 - D1 右侧黄色条		
	304130	贴标 - D1 左侧灰色条		
	304131	贴标 - D1 右侧灰色条		
	304132	贴标 - D1 左侧绿黄色条		
	304133	贴标 - D1 右侧绿黄色条		
	304134	贴标 - D1 左侧黑色条		
	304135	贴标 - D1 右侧黑色条		
2	255014	左侧前面贴标, 红色		
	255021	右侧前面贴标, 红色		
	255131	左侧前面贴标, 绿色		
	255133	右侧前面贴标, 绿色		
	255259	左侧前面贴标, 黄色		
	255260	右侧前面贴标, 黄色		
	255115	左侧前面贴标, 灰色		
	255316	右侧前面贴标, 灰色		
	255116	左侧前面贴标, 绿黄色		
	255317	右侧前面贴标, 绿黄色		
	255117	左侧前面贴标, 黑色		
255318	右侧前面贴标, 黑色			
3	304138	贴标 - "15"		
4	304139	贴标 - "20"		
5	304140	贴标 - "25"		
6	304141	贴标 - "30"		
7	304142	贴标 - "35"		
8	304143	贴标 - "40"		
9	304144	贴标 - "45"		

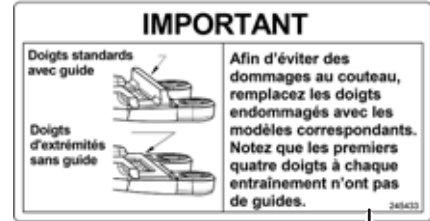
47 贴标 - 法语



1



2



3



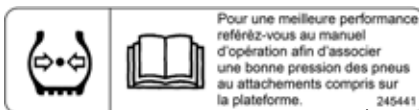
4



5



6



7



8

贴标 - 法语

参考编号	零部件号	说明	数量	系列号
1	245428	左侧输送带张力贴标, 法语		
2	245432	右侧输送带张力贴标, 法语		
3	245433	重要提示贴标: 护刃器, 法语		
4	245438	重要提示贴标: 油工作温度, 法语		
5	245439	转接器放油贴标, 法语		
6	301369	转接器油位贴标, 法语		
7	245441	轮胎压力贴标, 法语		
8	245443	仿形轮调整贴标, 法语		

48 贴标 – 葡萄牙语

IMPORTANTE

Dedo padrão com apoio traseiro

Dedo das extremidades sem apoio traseiro



Para prevenir danos aos componentes de corte, substitua os dedos somente pelos tipos apropriados. Note que os dedos das extremidades não possuem apoio traseiro.

1

IMPORTANTE



Em temperaturas inferiores a 10 graus C, funcione a plataforma por 5 minutos em marcha lenta antes de operar em velocidade máxima.

2

DRENO DO ÓLEO



3

NÍVEL DE ÓLEO

Cheque o nível de óleo a cada 25 horas de trabalho. Certifique-se que a barra de corte esteja tocando levemente o solo para verificação. Mantenha o nível de óleo de maneira que o visor inferior esteja completo e o visor superior esteja vazio. Utilize óleo hidráulico limpo.



25 

301496

4

AJUSTE DAS RODAS ESTABILIZADORAS

OPERE COM AS MOLAS COMPRIMIDAS EM APROXIMADAMENTE 325 mm. MEÇA O COMPRIMENTO DA MOLLA CONFORME MOSTRADO. NÃO OPERE COM COMPRIMENTO DE MOLLA INFERIOR A 295 mm. VEJA O MANUAL DO OPERADOR.



5



AJUSTE DE TENSIONAMENTO DA ESTEIRA

GIRE O PARAFUSO (1) PARA TENSIONAR A ESTEIRA ATÉ QUE A BARRA INDICADORA BRANCA (2) ATRAVESSE A CAVA (3) E COMPLETE ATÉ A METADE DA CAVA.


6



AJUSTE DE TENSIONAMENTO DA ESTEIRA

GIRE O PARAFUSO (1) PARA TENSIONAR A ESTEIRA ATÉ QUE A BARRA INDICADORA BRANCA (2) ATRAVESSE A CAVA (3) E COMPLETE ATÉ A METADE DA CAVA.

7



Para otimizar sua performance, veja no manual do operador a pressão correta dos pneus em função dos opcionais instalados, do modelo e tamanho de plataforma.

8

贴标 - 葡萄牙语

参考编号	零部件号	说明	数量	系列号
1	220817	重要提示贴标: 护刃器, 葡萄牙语		
2	220818	重要提示贴标: 油工作温度, 葡萄牙语		
3	220819	转接器放油贴标, 葡萄牙语		
4	301496	转接器油位贴标, 葡萄牙语		
5	220823	仿形轮调整贴标, 葡萄牙语		
6	220824	左侧输送带张力贴标, 葡萄牙语		
7	220836	右侧输送带张力贴标, 葡萄牙语		
8	220885	轮胎压力贴标, 葡萄牙语		

49 贴标 - 俄语



1



2



3



4



5



6



7



8



9

贴标 - 俄语

参考编号	零部件号	说明	数量	系列号
1	220831	左侧输送带张力贴标, 俄语		
2	220832	重要提示贴标: 护刃器, 俄语		
3	220833	运输轮高度调整贴标, 俄语		
4	220834	右侧输送带张力贴标, 俄语		
5	220863	仿形轮调整贴标, 俄语		
6	220868	重要提示贴标: 油工作温度, 俄语		
7	220871	转接器放油贴标, 俄语		
8	301497	转接器油位贴标, 俄语		
9	166309	轮胎压力贴标, 俄语		

50 贴标 - 西班牙语

IMPORTANTE

Puntón estandar con guía



Puntón sin guía



Para evitar peligro de rotura en las piezas de corte, reemplace los puntones con el modelo correspondiente. Note que los primeros cuatro puntones junto a la caja de mando de las cuchillas no tienen guía.

1

IMPORTANTE



En temperaturas inferiores a 10 grados C, hacer andar la plataforma regulando por 5 minutos antes de operar a máximo régimen.

2

DRENAJE DE ACEITE



3

NIVEL DE ACEITE

Chequear el nivel de aceite cada 25 horas de operación. Asegurar que la barra de corte esté ligeramente en contacto con el suelo. Mantener el nivel de aceite para que la ventana inferior esté llena y la superior esté vacía. Utilice aceite hidráulico limpio.



25 

301495

4

INDICADOR ADJUSTE RUEDA

OPERAR CON RESORTES COMPRIMIDOS A UNA DISTANCIA DE 320 mm APPROX. MESA LA COMPRESION DEL RESORTE COMO SE MUESTRA. NO OPERAR CON UNA COMPRESION MENOR A 285 mm. VEA EL MANUAL DEL OPERADOR.



5

AJUSTE TENSION LONA



1 2 3

APRETAR

6

AJUSTE TENSION LONA

GIRAR TORNILLO (1) PARA TENSAR LA LONA HASTA QUE EL TESTIGO BLANCO (2), PASE LA RANURA (3) Y LLENE LA MITAD DE LA RANURA.




1 2 3

APRETAR

7

Para un óptimo rendimiento consulte el manual del operador respecto a la correcta presión de los neumáticos dependiendo del equipo que remolca.



8

贴标 - 西班牙语

参考编号	零部件号	说明	数量	系列号
1	220807	重要提示贴标: 护刃器, 西班牙语		
2	220808	重要提示贴标: 油工作温度, 西班牙语		
3	220809	转接器放油贴标, 西班牙语		
4	301495	转接器油位贴标, 西班牙语		
5	220813	仿形轮调整贴标, 西班牙语		
6	220814	左侧输送带张力贴标, 西班牙语		
7	220835	右侧输送带张力贴标, 西班牙语		
8	220876	轮胎压力贴标, 西班牙语		

PREPARATION: WARNING! Removal of old paint by sanding, scraping or other means may generate dust or fumes that contain lead. Exposure to lead dust or fumes may cause brain damage or other adverse health effects, especially in children or pregnant women. Controlling exposure to lead or other hazardous substances requires the use of proper protective equipment, such as a properly fitted respirator (NIOSH approved) and proper containment and clean up. For more information, call the National Lead Information Center at 1-800-424-LEAD (in US) or contact your local health authority.

Surface must be free of grease, dirt, and wax. Mask off or protect other areas from overspray. Product should be sprayed in a well-ventilated area. Do not spray at temperatures below 5°C (41°F) for best operation.

FOR BEST RESULTS: Shake until ball inside can rattle. Roll can at top, and swing bottom of can in a circle for at least 2 minutes, making ball travel around bottom groove. Shake up and down occasionally. Repeat shaking procedure for 10 seconds after each minute of spraying. Press spray button firmly, with the can 15-25 cm (6-8 inches) from surface. Apply several thin coats. To prevent dripping, clear the valve by holding can upside down, and spray until only clear gas comes out.

Made in Canada / Fabriqué au Canada
Part #1048
MACDON INDUSTRIES LTD
WINNIPEG, MANITOBA

CANADA: CONSUMER CHEMICALS AND CONTAINERS REGULATIONS (CCCR)

CONTENTS MAY CATCH FIRE - CONTAINER MAY EXPLODE IF HEATED - MAY IRRITATE EYES - MAY IRRITATE SKIN

Do not smoke. Do not puncture or incinerate container. Do not breathe fumes. Do not swallow. Do not get on skin or clothing. Use only in a well-ventilated area. Keep away from flames, such as a pilot light, and any object that sparks, such as an electric motor. Store away from heat. First aid of reach of children.

FIRST AID TREATMENT: Contains Xylene, 1,2,4-Trimethylbenzene; Methyl ethyl ketone; Ethylbenzene. If breathed in, move person to fresh air. If swallowed, call a Poison Control Centre or doctor immediately. Do not induce vomiting. If in eyes, rinse with water for 15 minutes. If on skin, rinse well with water.

USA: CONSUMER PRODUCT SAFETY COMMISSION REGULATIONS (CPSC)

CONTENTS MAY CATCH FIRE - CONTAINER MAY EXPLODE IF HEATED - HARMFUL IF ABSORBED THROUGH SKIN - HARMFUL OR FATAL IF SWALLOWED - CAUSES RESPIRATORY TRACT, EYE AND SKIN IRRITATION - MAY CAUSE SEVERE ALLERGIC RESPIRATORY AND SKIN REACTION - CANCER HAZARD - CAN CAUSE CANCER, DEVELOPMENTAL TOXICITY TERATOGENIC EFFECTS.

WARNING: This product contains a chemical known to the State of California to cause cancer and birth defects or other reproductive harm.

In a fire or if heated, a pressure increase will occur and the container may burst or explode. Can enter lungs and cause damage. Risk of cancer depends on duration and level of exposure. Contains material which can cause birth defects. Contains material which can cause developmental abnormalities. Do not puncture or incinerate container. Do not expose to heat or store at temperatures above 125°F. Use only with adequate ventilation. Do not breathe vapor or mist. Do not swallow. Do not get on skin or clothing. Avoid contact with eyes. Keep container tightly closed and sealed until ready for use. Wash thoroughly after handling. Avoid exposure during pregnancy. Keep out of reach of children.

FIRST AID TREATMENT: Contains Xylene, 1,2,4-Trimethylbenzene; Methyl ethyl ketone; Ethylbenzene. If breathed in, move person to fresh air. If swallowed, call a Poison Control Centre or doctor immediately. Do not induce vomiting. If in eyes, rinse with water for 15 minutes. If on skin, rinse well with water.

PREPARATION: MISE EN GARDE! L'enlèvement des anciennes peintures par ponçage, grattage ou toute autre méthode risque de dégager des poussières ou des vapeurs contenant du plomb. L'exposition à ces poussières ou vapeurs peut entraîner un dysfonctionnement du cerveau ou d'autres effets néfastes sur la santé, surtout chez les femmes enceintes et les enfants. L'utilisation d'équipement de protection approprié, tel qu'un appareil respiratoire bien ajusté et homologué par le NIOSH, ainsi que des mesures de confinement adéquates et un nettoyage soigneux de ces substances dangereuses. Pour obtenir plus de renseignements, communiquez avec le National Lead Information Center au 1-800-424-5123 (aux E-U) ou avec le service local de santé publique.

La surface doit être exempte de graisse, de saleté, de saleté et de cire. Masquer ou recouvrir les surfaces avoisinantes pour les protéger des oversprayings. Le produit doit être vaporisé dans un endroit bien aéré. Pour optimiser les résultats, utiliser à température ambiante 21°C (70°F).



POUR DES RÉSULTATS OPTIMUM: Agiter le contenant jusqu'à ce que la bille de mélange bouge librement. Ensuite, tenir la canette par le haut et en agiter le fond pendant au moins 2 minutes en faisant des mouvements circulaires pour que la bille se déplace autour du fond de la canette. Agiter de haut en bas de temps à autre. Agiter pendant 10 secondes pour chaque minute de vaporisation. Presser fermement sur le bouton de vaporisation en tenant la canette à 15-25 cm (6-8 pouces) de la surface. Appliquer plusieurs couches minces. Pour empêcher le gicler de l'obstacle, le nettoyer en tenant la canette à l'envers et en pressant sur le bouton de vaporisation jusqu'à ce qu'il n'en reste que du gaz incolore.

Tableau des produits conformes à la réglementation sur les COV de votre région.

MacDon Performance Parts

Industrial Touch Up Paint

Peinture de retouche industrielle

DANGER!

FLAMMABLE - CONTENTS UNDER PRESSURE
INFLAMMABLE - CONTENU SOUS PRESSION

Part number / Numéro de pièce

Net weight with paint 12 oz / 340 g
Poids net avec peinture

Read and understand all safety instructions before using this product.
Lisez et comprenez toutes les consignes de sécurité avant d'utiliser ce produit.

Made in Canada / Fabriqué au Canada
Part #1048
MACDON INDUSTRIES LTD
WINNIPEG, MANITOBA

CANADA: CONSUMER CHEMICALS AND CONTAINERS REGULATIONS (CCCR)

CONTENTS MAY CATCH FIRE, MAY IRRITATE EYES, MAY IRRITATE SKIN

Do not smoke. Do not puncture or incinerate container. Do not breathe fumes. Do not swallow. Do not get on skin or clothing. Use only in a well-ventilated area. Keep away from flames, such as a pilot light, and any object that sparks, such as an electric motor. Store away from heat. First aid of reach of children.

FIRST AID TREATMENT: Contains Xylene, 1,2,4-Trimethylbenzene; Methyl ethyl ketone; Ethylbenzene. If breathed in, move person to fresh air. If swallowed, call a Poison Control Centre or doctor immediately. Do not induce vomiting. If in eyes, rinse with water for 15 minutes. If on skin, rinse well with water.

USA: CONSUMER PRODUCT SAFETY COMMISSION REGULATIONS (CPSC)

FLAMMABLE LIQUID AND SOLID, HARMFUL IF ABSORBED THROUGH SKIN, HARMFUL OR FATAL IF SWALLOWED, CAUSES RESPIRATORY TRACT, EYE AND SKIN IRRITATION, MAY CAUSE SEVERE ALLERGIC RESPIRATORY AND SKIN REACTION, CANCER HAZARD - CAN CAUSE CANCER, DEVELOPMENTAL TOXICITY TERATOGENIC EFFECTS.

WARNING: This product contains a chemical known to the State of California to cause cancer and birth defects or other reproductive harm.

Can enter lungs and cause damage. Risk of cancer depends on duration and level of exposure. Contains material which can cause birth defects. Contains material which can cause developmental abnormalities. Do not puncture or incinerate container. Do not expose to heat or store at temperatures above 125°F. Use only with adequate ventilation. Do not breathe vapor or mist. Do not swallow. Do not get on skin or clothing. Avoid contact with eyes. Keep container tightly closed and sealed until ready for use. Wash thoroughly after handling. Avoid exposure during pregnancy. Keep out of reach of children.

FIRST AID TREATMENT: Contains Xylene, 1,2,4-Trimethylbenzene; Methyl ethyl ketone; Ethylbenzene. If breathed in, move person to fresh air. If swallowed, call a Poison Control Centre or doctor immediately. Do not induce vomiting. If in eyes, rinse with water for 15 minutes. If on skin, rinse well with water.

MacDon Performance Parts

Industrial Paint / Peinture industrielle



DANGER!

FLAMMABLE / INFLAMMABLE

Part number / Numéro de pièce

One US quart 946 ml

DIRECTIONS FOR USE:
THIS PRODUCT IS READY TO USE, NO MIXING IS REQUIRED.

APPLICATION:
Spray material at 40 to 55 PSI (2.7 to 3.8 MPa).

Wearing a PRIMER IS NOT NECESSARY WITH THIS PRODUCT.
Spray medium wet coat, allow to tack and follow with full wet coat.

FOR VOC REGULATED AREAS:
These directions refer to the use of products which may be restricted or require special mixing instructions in VOC regulated areas. Follow mixing and usage recommendations in the VOC Compliant Products Chart for your area.

MISE EN ŒUVRE:
CE PRODUIT EST PRÊT À L'UTILISATION, AUCUN MÉLANGE N'EST REQUIS.

APPLICATION:
Pulvériser à une pression de 40 à 55 lb/po (2,7 à 3,8 MPa).

L'UTILISATION D'UN APPRÊT N'EST PAS NÉCESSAIRE AVEC CE PRODUIT.
Appliquez une couche moyennement chargée, laissez sécher jusqu'à ce qu'elle devienne ponceuse, puis appliquez une couche chargée.

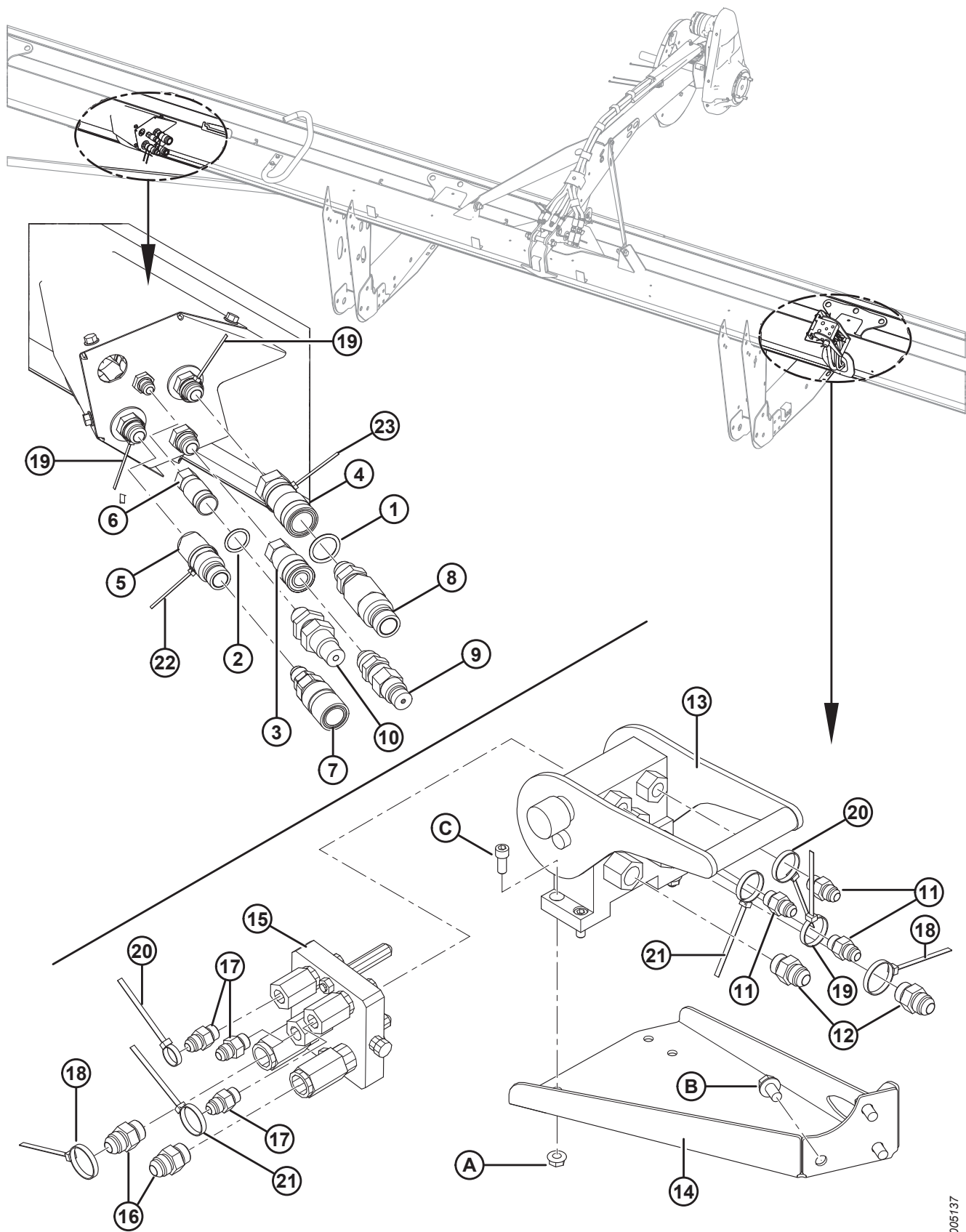
RÉGLÉMENTATION SUR LES COV:
Ces directives concernent l'utilisation de produits pouvant être réglementés ou soumis à des instructions de mélange spéciales dans les régions où les émissions COV sont réglementées. Suivez les recommandations de mélange et d'emploi indiquées au Tableau des produits conformes à la réglementation sur les COV de votre région.

油漆

参考编号	零部件号	说明	数量	系列号
1	135148	黑色油漆 (55-65 表面光泽度), 喷雾罐, 12 OZ. (340 G) 气溶胶 ¹⁸⁵		
	32879	白色油漆, 喷雾罐, 12 OZ. (340 G) 气溶胶 ¹⁸⁵		
	23950	红色油漆, 喷雾罐, 12 OZ. (340 G) 气溶胶 ¹⁸⁵		
2	25991	黑色油漆 (55-65 表面光泽度), 1 美制夸脱 (946 ML)		
	23957	白色油漆, 1 美制夸脱 (946 ML)		
	32880	红色油漆, 1 美制夸脱 (946 ML)		

185. 仅用于小块修补.

52 (选件) 联合收割机割台连接套件



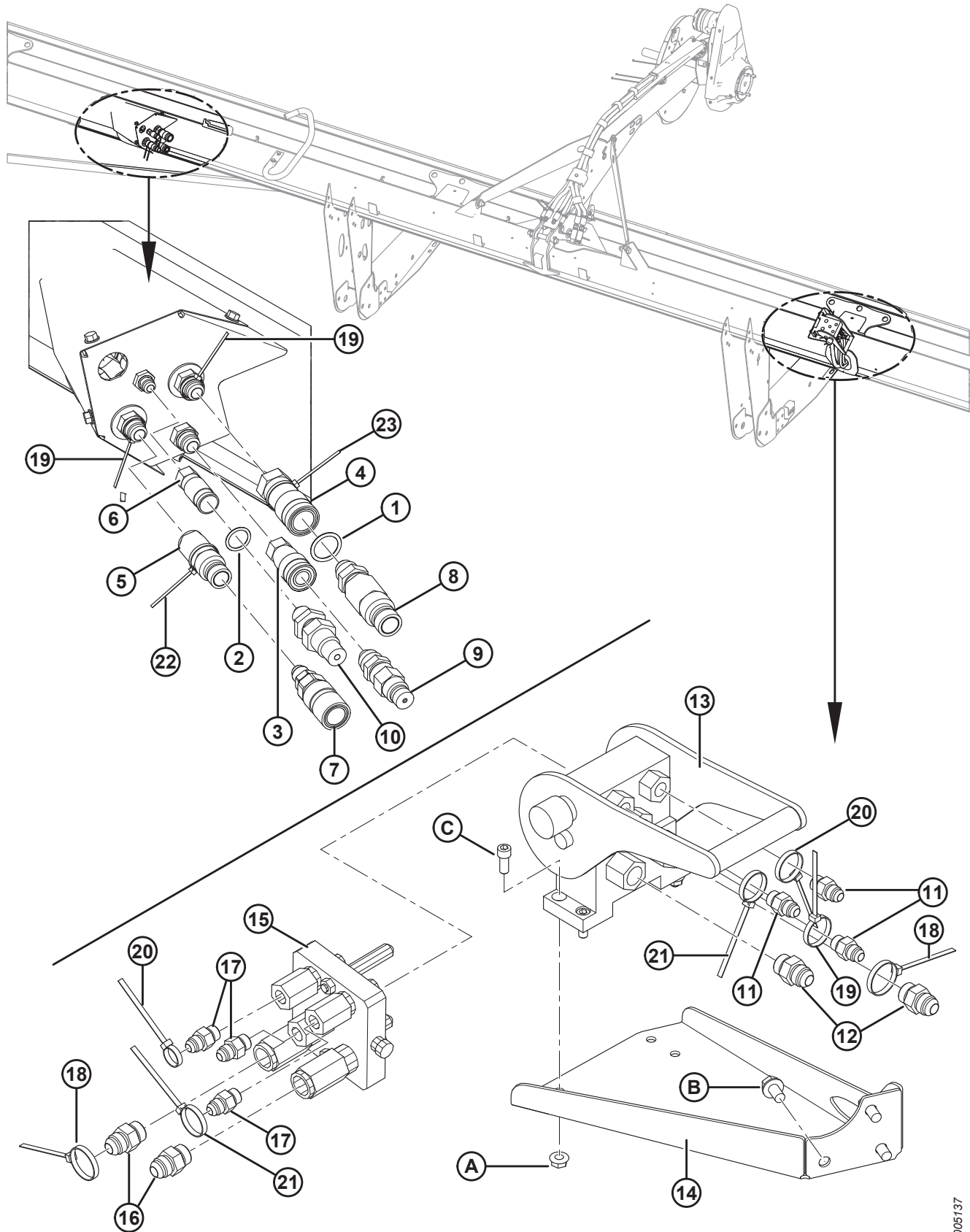
1005137

(选件) 联合收割机割台连接套件

参考编号	零部件号	说明	数量	系列号
	B5747	液压快速接头套件 ¹⁸⁶		
1	30971	O 型密封环 (SAE #12)	3	
2	44209	O 型密封环 (SAE #8)	1	
3	135474	连接件 - 液压母接头, 1/2 英寸, 平面	1	
4	135565	连接件 - 液压母接头, 3/4 英寸一端平面	1	
5	135566	连接件 - 液压公接头, 3/4 英寸一端平面	1	
6	135312	连接件 - 液压母接头, 3/8 英寸一端平面	1	
7	135204	连接件 - 液压母接头, 3/4 英寸, 平面, 穿板式	1	
8	135205	连接件 - 液压公接头, 3/4 英寸, 平面, 穿板式	1	
9	135236	连接件 - 液压公接头, 1/2 英寸, 平面, 穿板式	1	
10	135237	连接件 - 液压公接头, 3/8 英寸 (一端平面), 穿板式	1	
11	15903	接头 - 3/8 管 37° 扩口 X 9/16-18 ORB	3	
12	21030	接头 - 1/2 管 37° 扩口 X 3/4-16 ORB	2	
13	153151	连接件 - 多路 (割台侧)	1	
	129800	套件 - 护盖		
	129801	套件 - 按钮式锁销		
	129976	连接件 - 1/4 英寸		
	129977	连接件 - 3/8 英寸		
14	125553	托架 - 拨禾轮驱动装置, 多路连接件	1	
15	135238	连接件 - 多接口 (转接器侧)	1	
	111981	密封套件 - 1/4 英寸连接件		
	111982	密封套件 - 3/8 英寸连接件		
	111983	螺钉套件		
	111984	定位销套件		
	111985	连接件 - 3/8 英寸 (长)		
	111986	连接件 - 1/4 英寸		
	294350	连接件 - 3/8 英寸 (短)		
16	135373	接头 - 液压 8 ORB 外螺纹 X 8 JIC SVL 内螺纹	2	
17	135015	液压接头	3	
18	40701	扎带 (黄色)	2	
19	21763	扎带 (黑色)	2	
20	49227	扎带 (绿色)	2	
21	40702	扎带 (红色)	2	
22	40703	扎带 (蓝色)	2	
23	40704	扎带 (橙色)	2	

186. 仅供套件。

(选件) 联合收割机割台连接套件

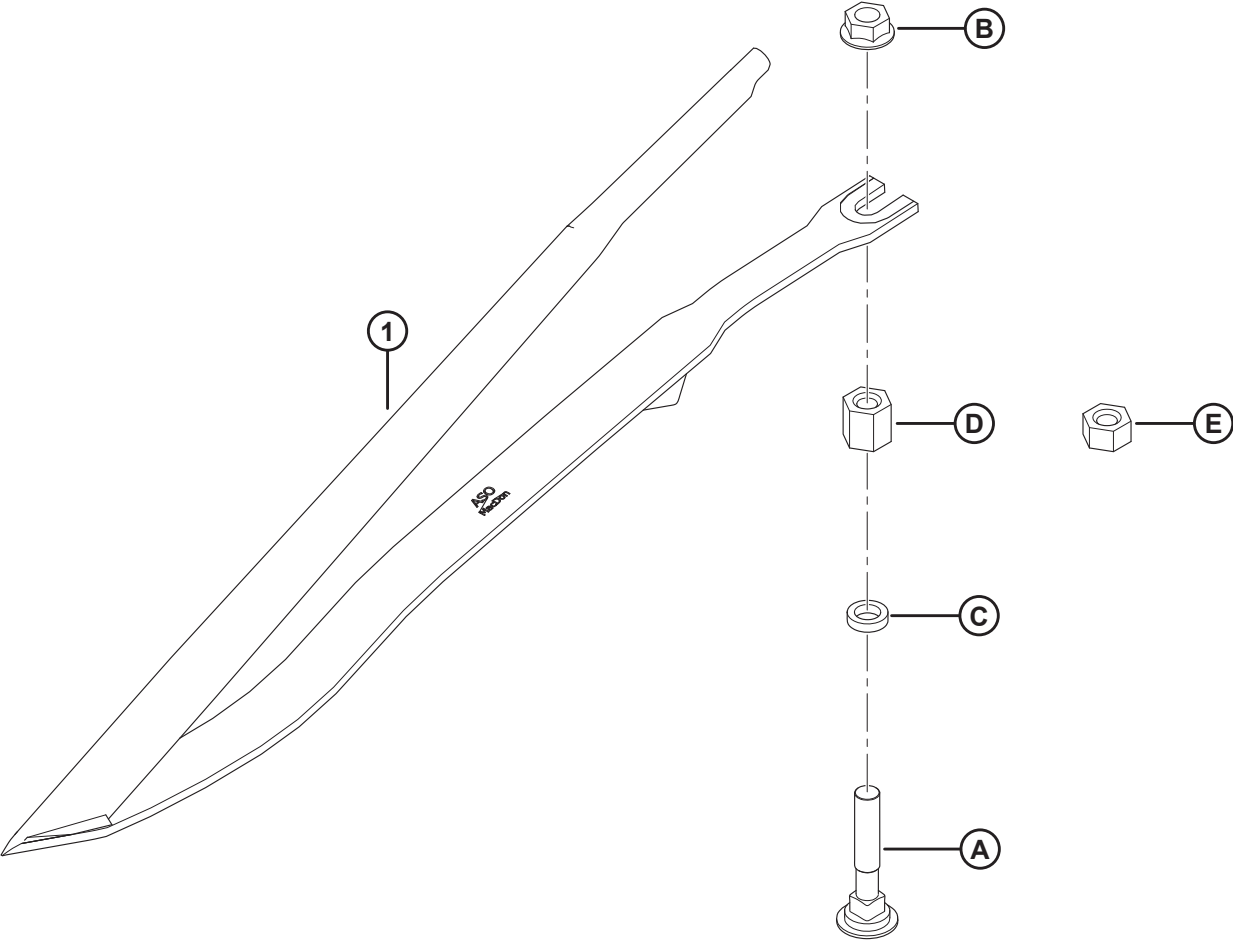
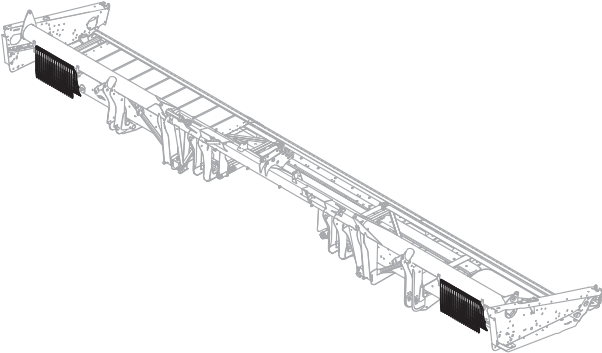


1005137

(选件) 联合收割机割台连接套件

参考编号	零部件号	说明	数量	系列号
A	30280	法兰光滑面侧边锁紧螺母 5/16 NC GR 5 ZP		
B	101898	六角头垫圈滚轧螺纹螺钉 3/8 NC X 5/8		
C	135397	六角凹头螺栓 5/16 NC X 3/4		

53 (选件) 扶禾器



(选件) 扶禾器

注:

单个套件 (MD #B6411) 包含十个扶禾器 (MD #255929) 和紧固件.

参考编号	零部件号	说明	数量	系列号
	B6411	套件 – 扶禾器 ¹⁸⁷		
1	255929	钢制扶禾器 ¹⁸⁸	A/R	
A	279575	螺栓 – RHSN 7/16-14 X 2.5-GR5-ZP		
B	21761	法兰光滑面螺母 1/16 NC GR 5 ZP		
C	255930	平垫圈		
D	255927	六角连接螺母 7/16-14 20 MM LG ¹⁸⁹		
E	255928	六角连接螺母 7/16-14 11 MM LG ¹⁹⁰		

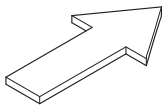
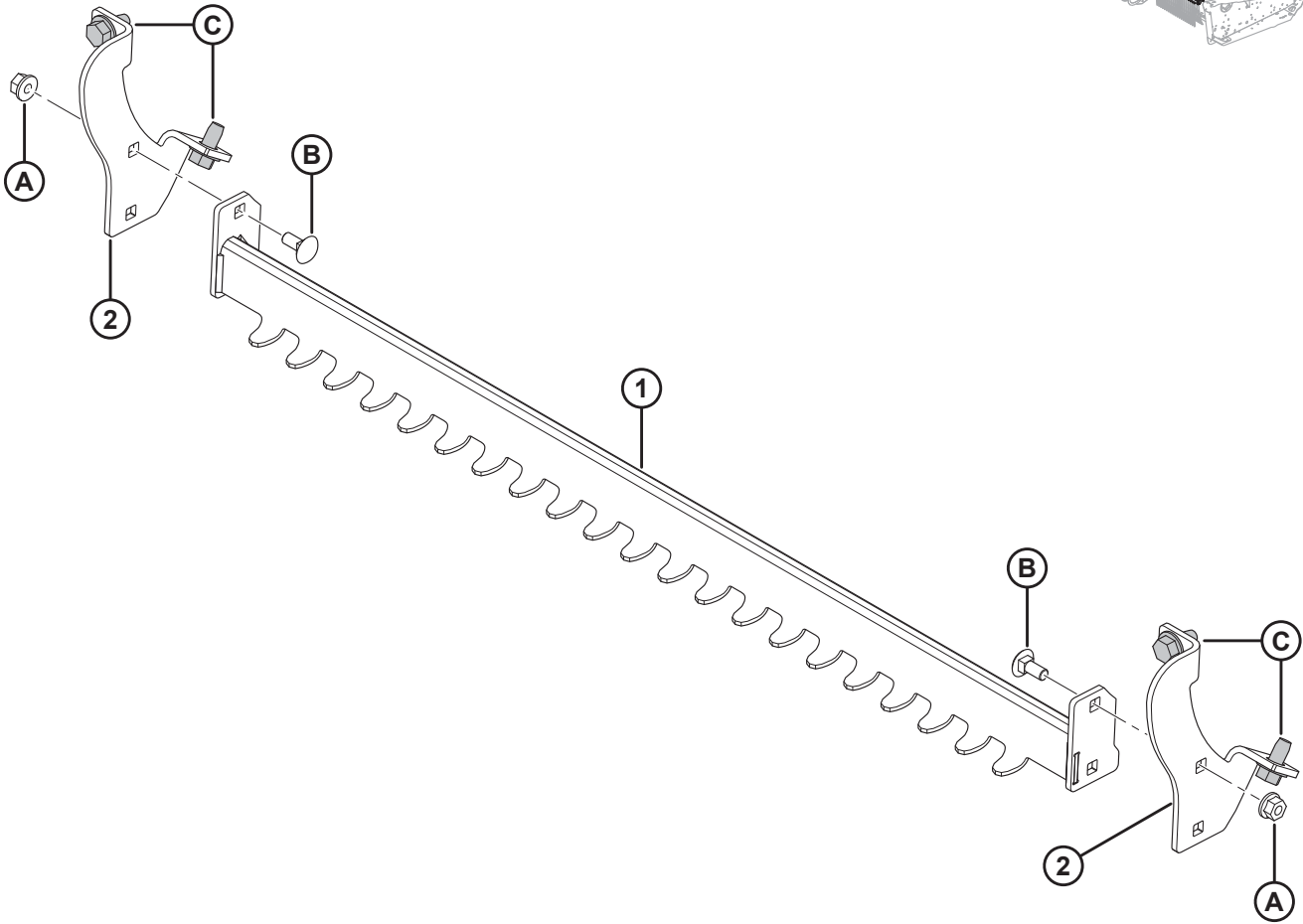
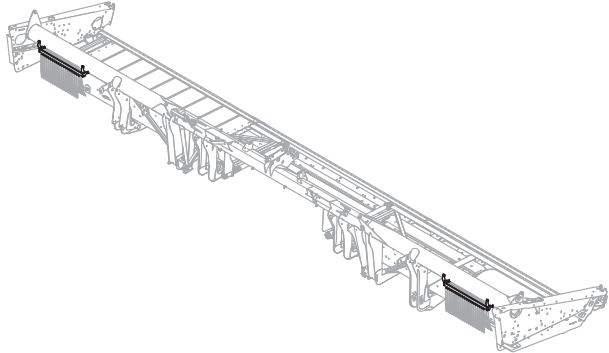
187. 所需的套件数量根据割台宽度而异.整套割台数量: 30 英尺割台 3 个, 35-40 英尺割台 4 个, 45 英尺割台 5 个.新割台仅供套件.对于现有割台, 请A/R订购钢制扶禾器 (MD #255929) 和紧固件 A-E.

188. 整套割台数量: 30 英尺割台 30 个, 35-40 英尺割台 40 个, 45 英尺割台 50 个.

189. 用于履带式联合收割机。

190. 用于轮式联合收割机。

54 (选件) 扶禾器架

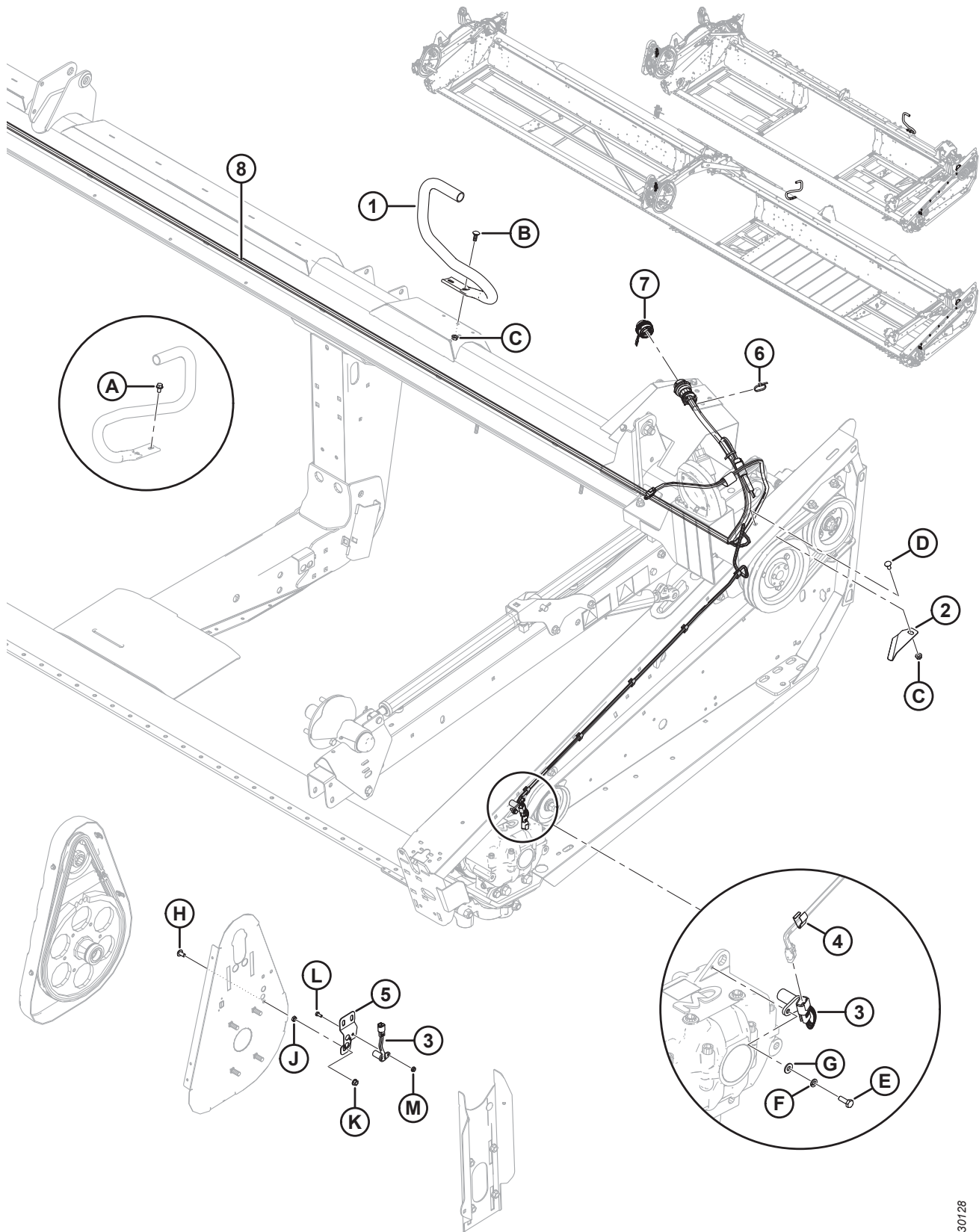


(选件) 扶禾器架

参考编号	零部件号	说明	数量	系列号
	B6376	扶禾器架 ¹⁹¹		
1	279636	支座 – 扶禾器架焊件	2	
2	279876	支座 – 扶禾器架	4	
A	152863	六角法兰锁紧螺母 STVR M8 X 1.25-10-AA2L		
B	197171	螺栓 – RHSN M8 X 1.25 X 20-8.8-A2L		
C	136209	六角头垫圈螺钉 M10 X 1.5 X 20-450HV-A3L		

191. 仅供套件.

55 (选件) 适用于 M 系列割晒机的 D1 完善套件 – 电气和机械组件



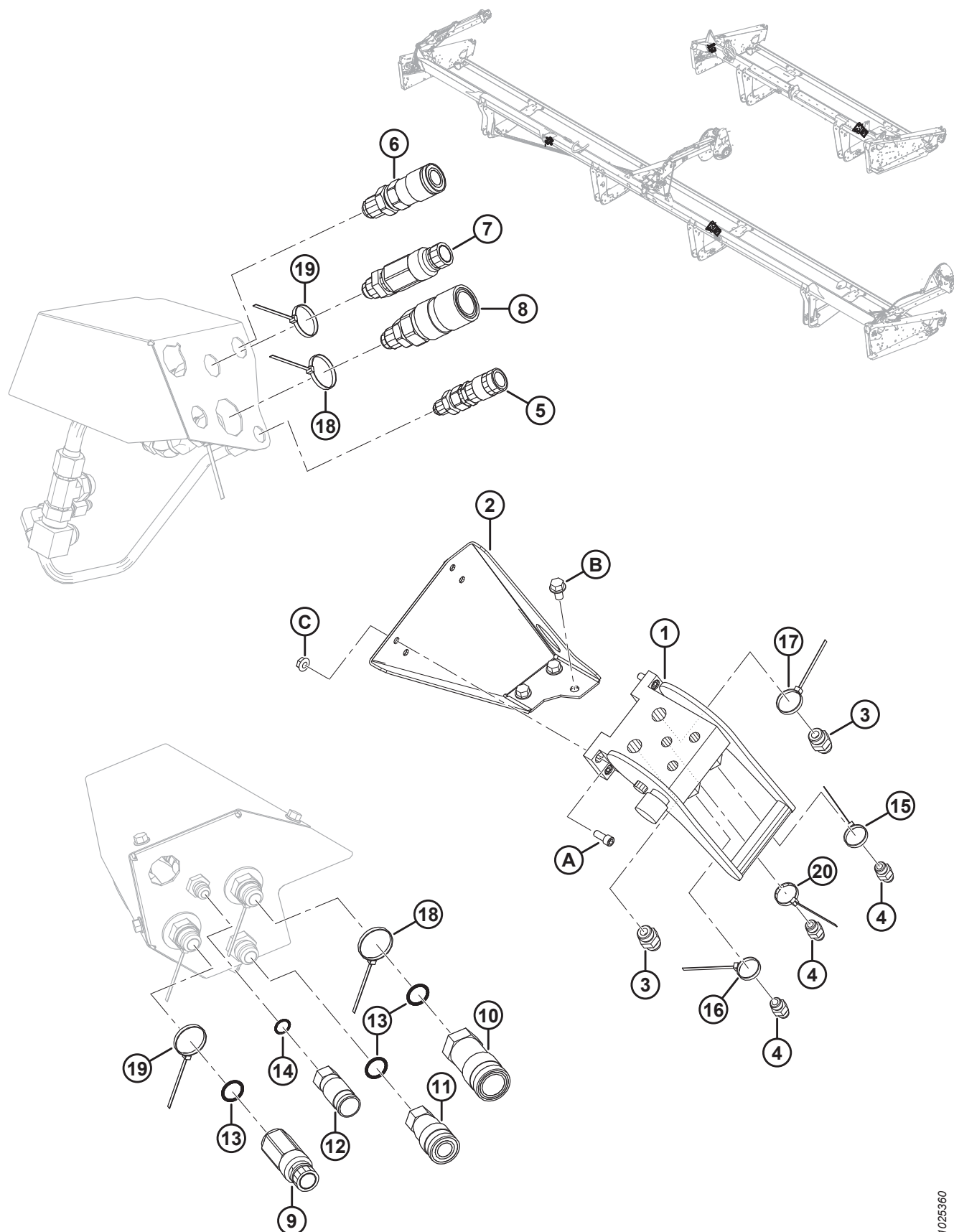
1030128

(选件) 适用于 M 系列割晒机的 D1 完善套件 – 电气和机械组件

参考编号	零部件号	说明	数量	系列号
1	220758	软管导杆	1	
2	172142	电缆托架	1	
3	143875	速度传感器	2	
4	21218	电缆卡	5	
5	137509	割晒机速度传感器支座	1	
6	21763	黑色扎带	1	
7	134053	防尘盖, HD30, 尺寸 24	1	
8	REF	主电缆 ¹⁹²		
A	101898	六角头垫圈滚轧螺纹螺钉 3/8 NC X 5/8 (仅限 20–45 英尺割台)		
B	19965	螺栓 – RHSN 3/8-16 X 1-GR5-ZP (仅限 15 英尺割台)		
C	30228	法兰光滑面扭曲锁定螺母 0.375-16 UNC		
D	21863	螺栓 – RHSSN 3/8 NC X 0.75 LG GR 5 ZP		
E	109089	螺栓 – HH 1/4 NF X 0.75 GR 5 ZP		
F	18635	规则锁紧垫圈 1/4 IN.NOM.I.D.ZP		
G	18596	SAE 平垫圈 9/32 I.D.X 5/8 IN.O.D.ZP		
H	135157	机器螺钉		
J	18664	六角锁紧螺母 3/8-16 UNC GR 5 ZP		
K	21452	螺母 – 法兰 (锯齿面) .375-16 UNC		
L	21572	六角头螺栓 1/4 NC X 0.625 LG GR 5 ZP		
M	21455	法兰 (锯齿面) 螺母 1/4 NC GR 5 ZP		

192. 完善套件中不提供.图中显示的电缆仅供参考.有关割台电气组件, 请参阅 [43 电气组件](#), 页码 [151](#) 部分.

56 (选件) 适用于 M 系列割晒机的 D1 完善套件 – 液压组件

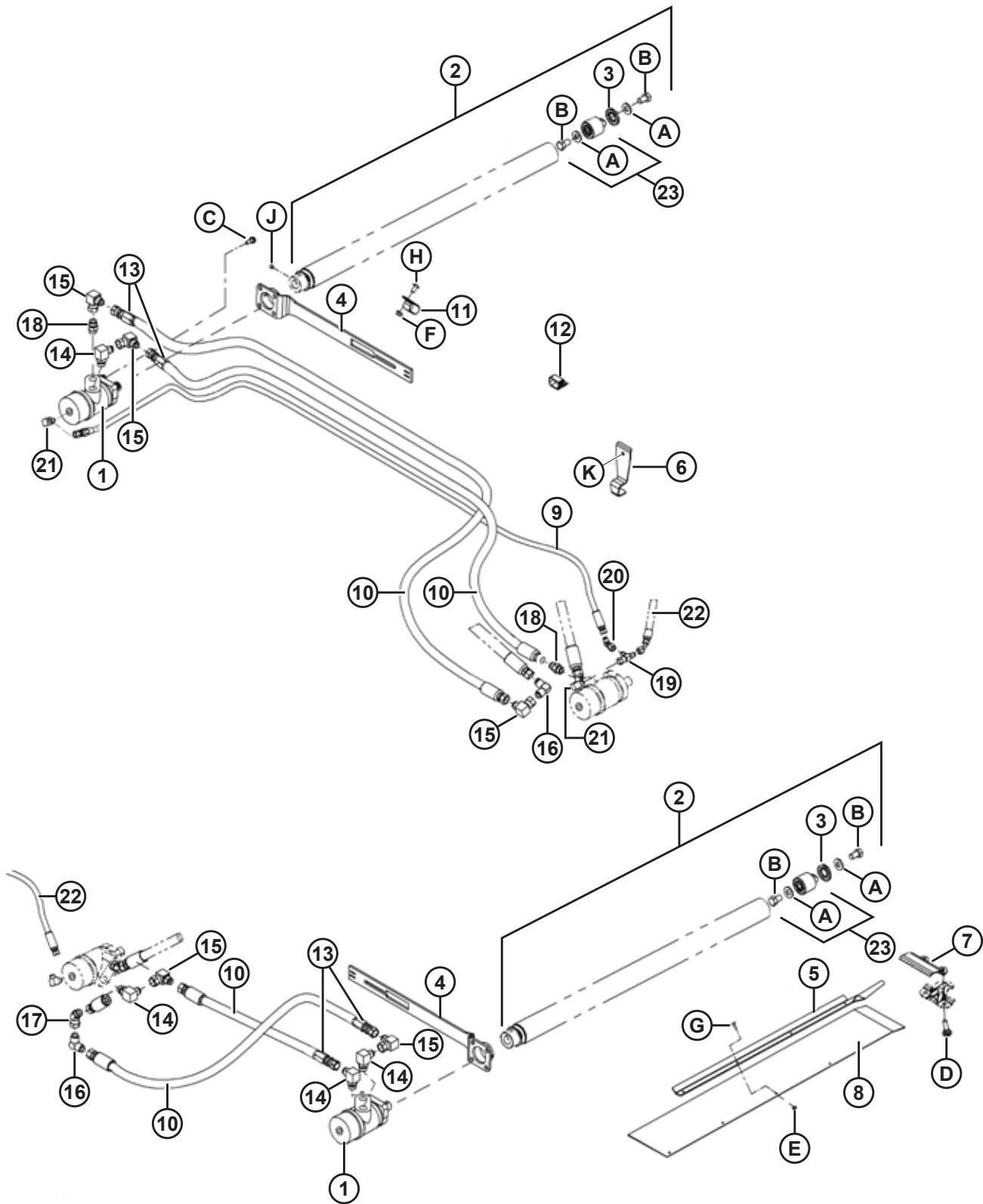


(选项) 适用于 M 系列割晒机的 D1 完善套件 – 液压组件

参考编号	零部件号	说明	数量	系列号
1	153151	连接件 – 多路 ¹⁹³	1	
	129800	套件 – 护盖	1	
	129801	套件 – 按钮式锁销	1	
	129976	连接件 – 1/4 英寸	1	
	129977	连接件 – 3/8 英寸	1	
2	125553	托架焊件	1	
3	21030	接头 – 1/2 管 37° 扩口 X 3/4-16 ORB	2	
4	15903	接头 – 3/8 管 37° 扩口 X 9/16-18 ORB	3	
5	135213	液压母接头, 3/8 英寸, 一端平面, 穿板式 (仅限 15 英尺割台)	1	
6	135206	连接件 – 液压母接头, 1/2 英寸, 一端平面 (仅限 15 英尺割台)	1	
7	135205	连接件 – 液压公接头, 3/4 英寸, 一端平面 (仅限 15 英尺割台)	1	
8	135204	连接件 – 液压母接头, 3/4 英寸, 一端平面 (仅限 15 英尺割台)	1	
9	135566	连接件 – 液压公接头, 3/4 英寸, 平面 (仅限 20–45 英尺割台)	1	
10	135565	液压母接头, 3/4 英寸, 平面 (仅限 20–45 英尺割台)	1	
11	135474	液压母接头, 1/2 英寸, 平面 (仅限 20–45 英尺割台)	1	
12	135312	液压母接头, 3/8 英寸, 平面 (仅限 20–45 英尺双刀割台)	1	
13	30971	O 型密封环 – #12 ORB (仅限 20-45 英尺割台)	3	
14	44209	O 型密封环 – #8 ORB (仅限 20-45 英尺双刀割台)	1	
15	49227	绿色扎带	1	
16	40702	扎带 (红色)	1	
17	40701	黄色扎带	1	
18	40704	橙色扎带	1	
19	40703	扎带 (蓝色)	1	
20	21763	黑色扎带	1	
A	135397	六角凹头螺栓 5/16 NC X 3/4		
B	101898	六角头垫圈滚轧螺纹螺钉 3/8 NC X 5/8		
C	30280	法兰光滑面侧边锁紧螺母 5/16 NC GR 5 ZP		

193. 包括护盖套件 (MD #129800)、按钮式锁销套件 (MD #129801) 和连接件 (MD #129976, 129977).

57 (选件) 双输送带驱动装置



(选件) 双输送带驱动装置

参考编号	零部件号	说明	数量	系列号
	B6154	双输送带套件 ¹⁹⁴		
1	220936	液压马达, DANFOSS 2.44 CI	2	
	220944	密封套件	2	
2	255410	肋辊组件, 带螺钉 ¹⁹⁵	2	
3	120845	NILOS LSTO 钢制圆盘密封	2	
4	255431	支撑臂 – 焊件	2	
5	174695	支撑	1	
6	174697	软管卡	8	
7	174706	导流装置固定件	1	
8	174707	橡胶导流装置	1	
9	174708	液压软管	1	
10	174709	液压软管	4	
11	50022	PVC 包裹固定夹 15/16 英寸	4	
12	135443	自粘绑带, 4 英寸长	8	
13	174710	可重复使用软管末端接头 ¹⁹⁶	4	
14	21843	90° 液压弯头	4	
15	30556	90° 液压弯头	5	
16	30557	90° 液压弯头	2	
17	135434	45° 旋转弯头, SAE	1	
18	30695	液压接头	2	
19	30873	液压 T 型管接头	2	
20	30875	45° 液压弯头	4	
21	50104	90° 液压弯头	2	
22	220841	液压软管	1	
23	165735	输送带辊销组件	2	
	132607	双列滚珠轴承 52 外径 X 25 内径		
	108268	液压 T 型管接头 (图中未显示) ¹⁹⁷	1	
	30981	液压减径接头 1/2 X 3/8 (图中未显示) ¹⁹⁸	1	
A	30441	硬化垫圈		
B	145249	螺栓 – HH 5/8 NF X 1.0 LG GR 5 ZP		
C	172259	轴肩螺栓 .375-16 UNC		
D	120639	RHSN 特种螺栓 7/16 NC X 1.75 LG GR 5 ZP		

194. 仅供套件。

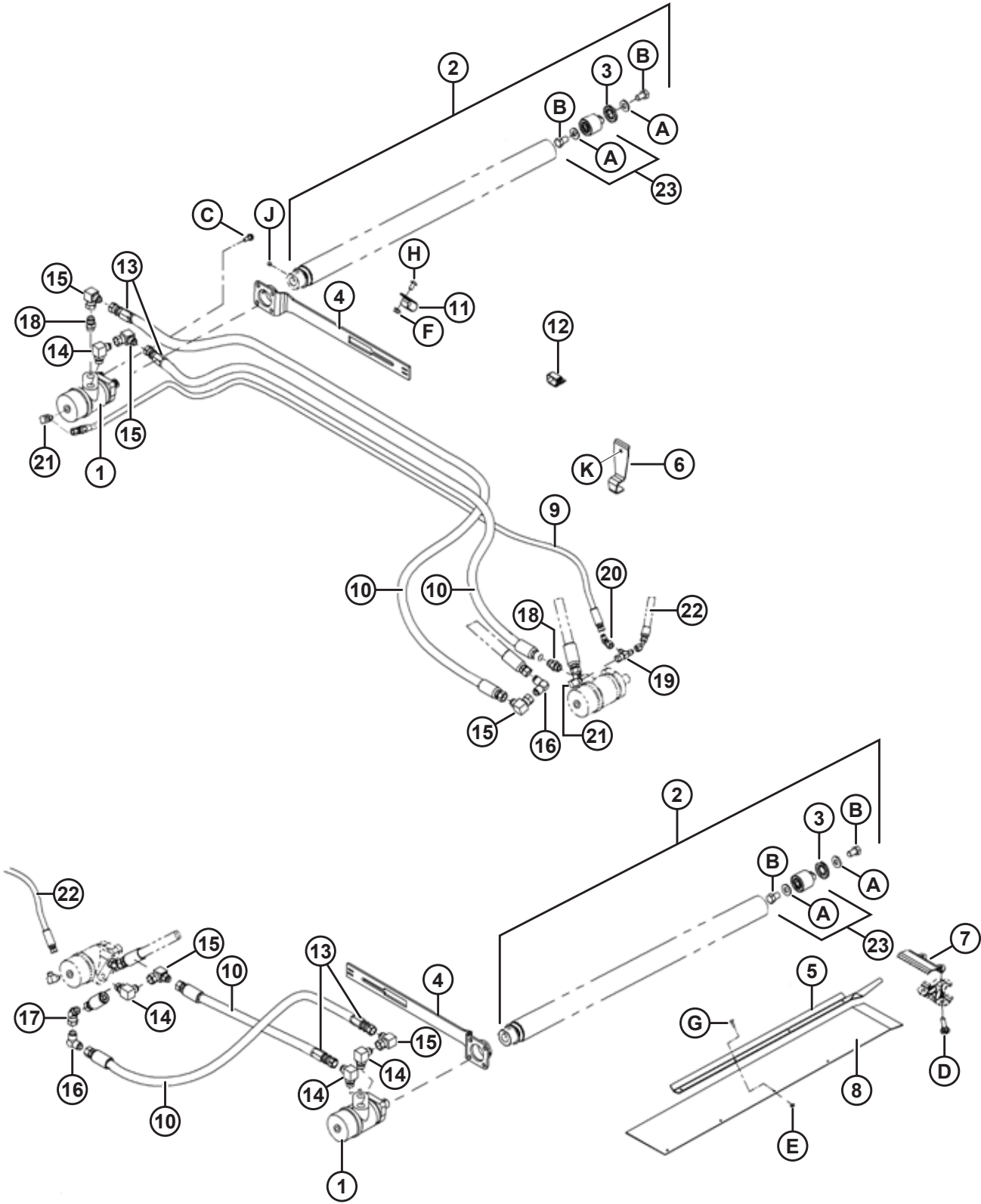
195. 包括钢制圆盘密封 (MD #120845)、输送带辊销组件 (MD #165735) 和两颗固定螺钉 (MD #132451)。

196. 随软管 (MD #174709) 提供。

197. 仅与自走式割晒机搭配使用。

198. 仅在正时联接双刀割台上与自走式割晒机搭配使用。

(选件) 双输送带驱动装置

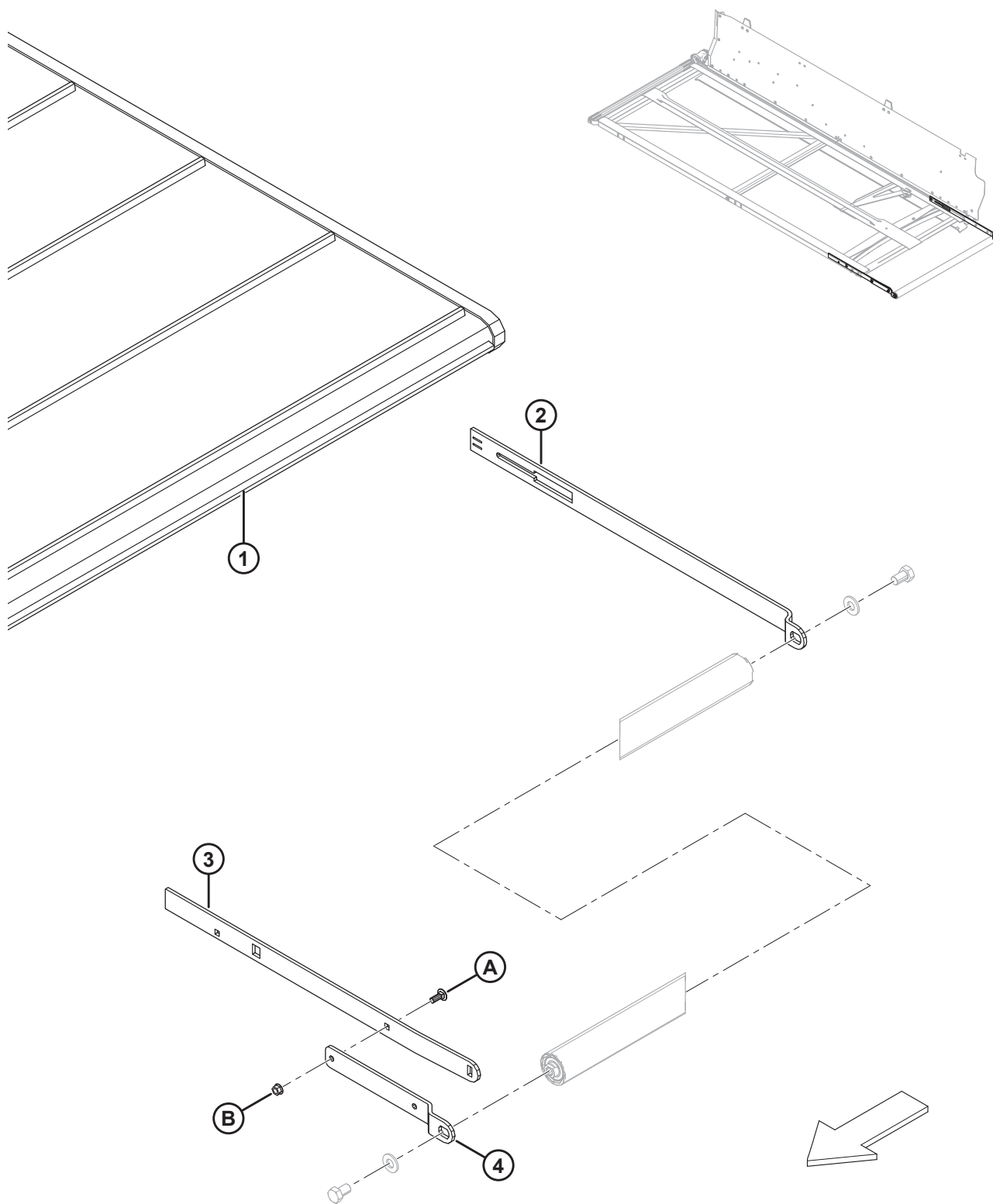


1019890

(选件) 双输送带驱动装置

参考编号	零部件号	说明	数量	系列号
E	135626	沉头中心锁紧螺母, #12-24 NC (50 个装)		
F	30228	法兰光滑面扭曲锁紧螺母 0.375-16 UNC		
G	135628	螺钉 – BHRN #12-24 NC X 0.67 IN.LG (50 个装)		
H	135157	机器螺钉		
J	132451	六角凹头滚花固定螺钉 3/8 NC X 3/8 LG		
K	21863	螺栓 – RHSSN 3/8 NC X 0.75 LG GR 5 ZP		

58 (选件) 输送带加长套件

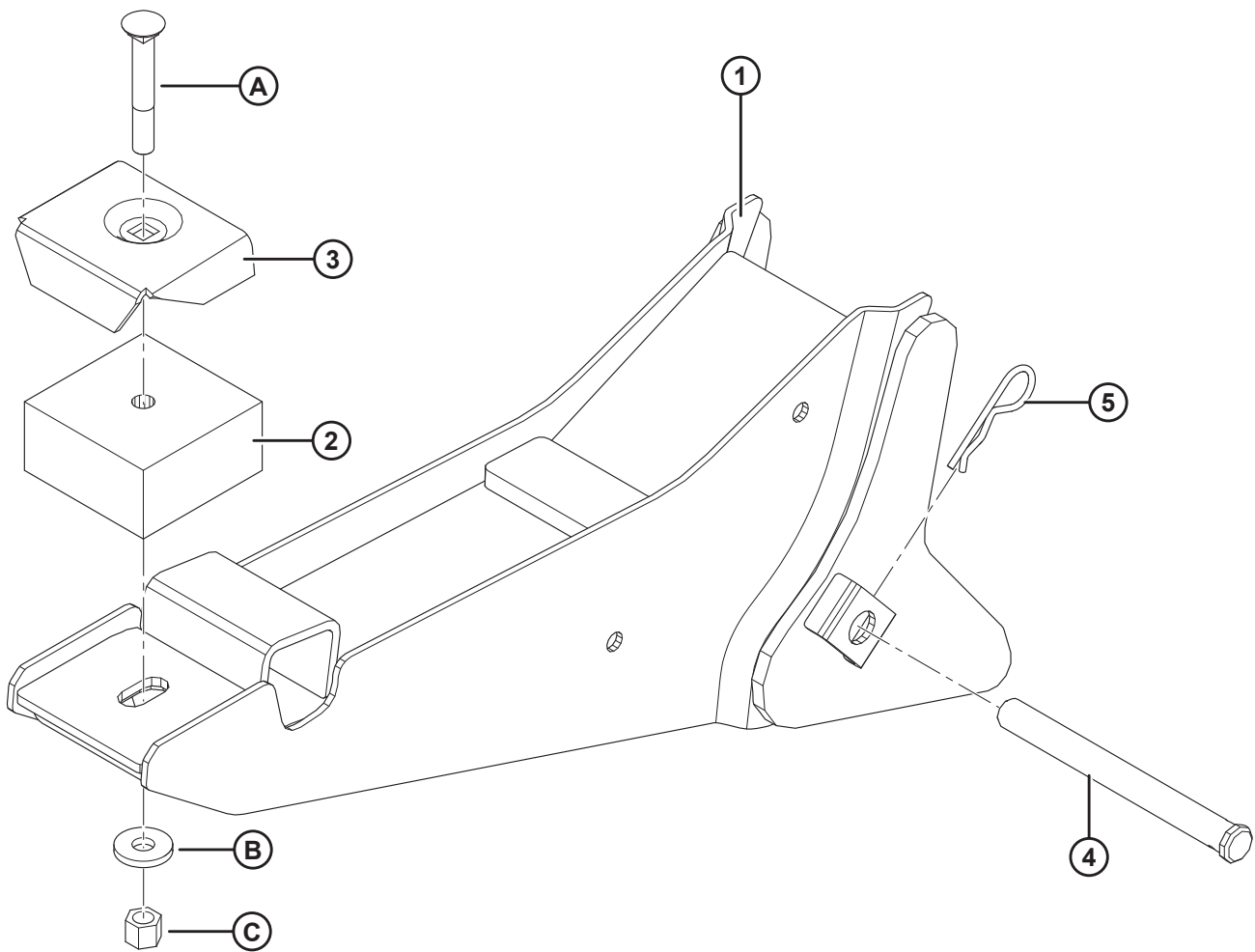
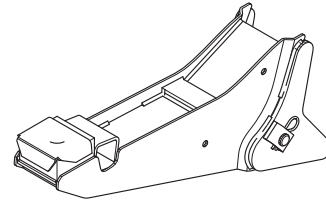


(选件) 输送带加长套件

参考编号	零部件号	说明	数量	系列号
	B5407	输送带加长套件 ¹⁹⁹	1	
1	220641	输送带 – 维修套件	2	
2	174528	后部支撑臂	2	
3	174559	内部辊支撑臂	2	
4	174560	外部辊支撑臂	2	
A	19965	螺栓 – RHSN 3/8 NC X 1.0 GR 5 ZP		
B	30228	法兰光滑面扭曲锁紧螺母 0.375-16 UNC		

199. 仅供套件.

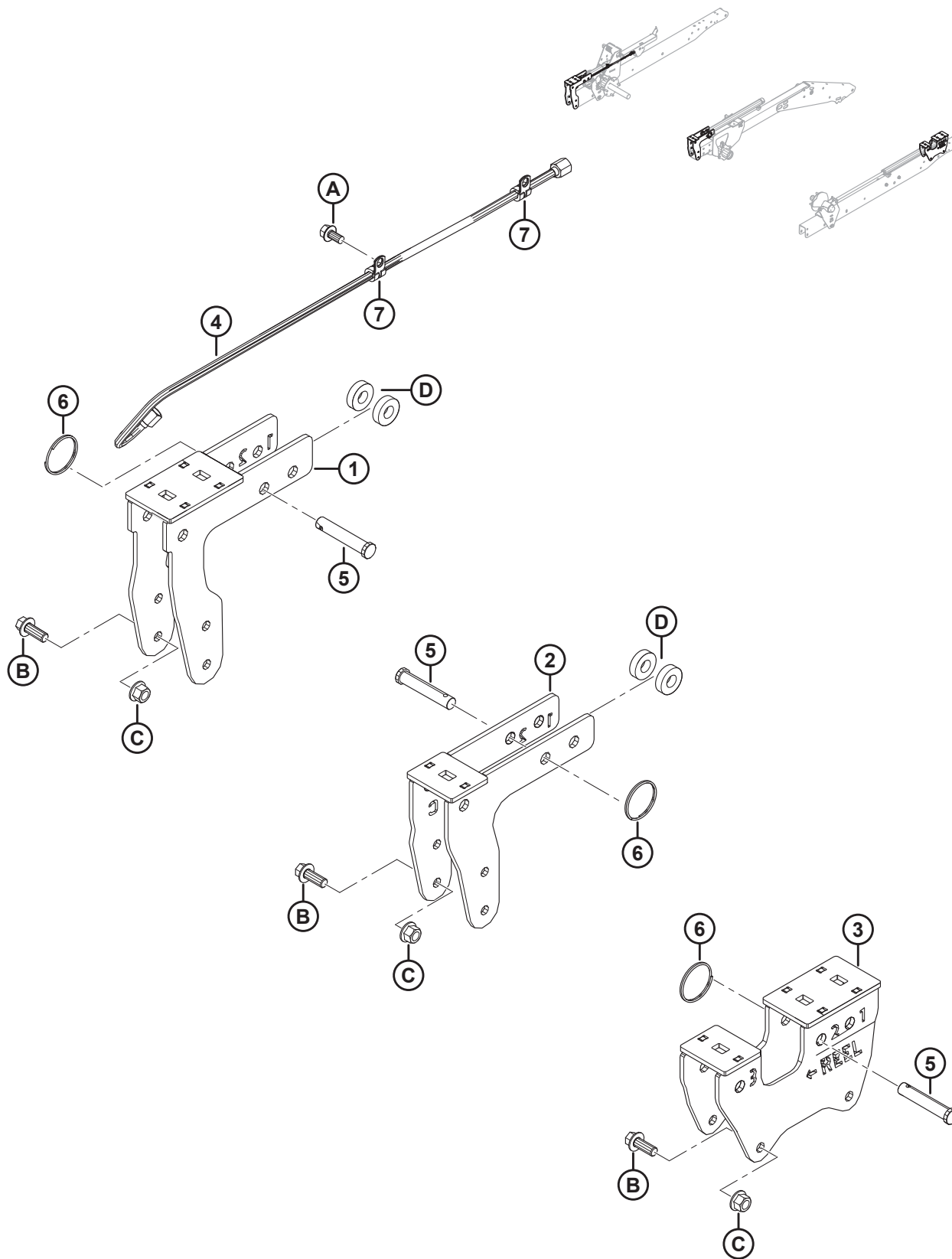
59 (选件) 带式输送割台支座 (适用于 M 系列的连接座)



(选件) 带式输送割台支座 (适用于 M 系列的连接座)

参考编号	零部件号	说明	数量	系列号
1	163088	带式输送割台支座, 焊件	2	
2	42498	橡胶缓冲垫	2	
3	44575	支撑	2	
4	135408	插销	2	
5	13125	发卡销	2	
A	30849	螺栓 – RHSN 1/2 NC X 3.5 LG GR 5 ZP		
B	4761	平垫圈		
C	21389	六角锁紧螺母 .500-13 UNC		

60 (选件) 多作物拨禾轮快速转换套件

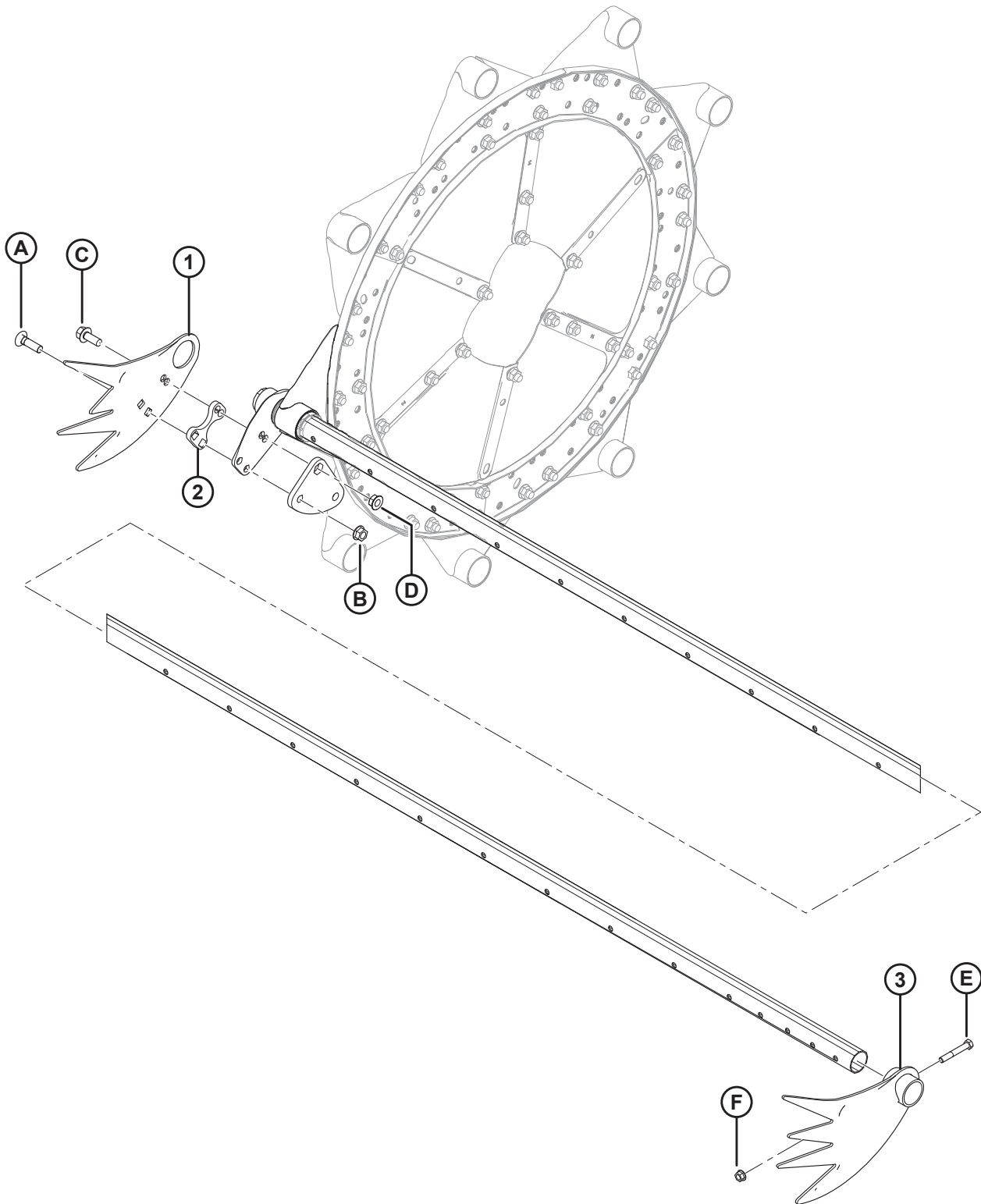


(选件) 多作物拨禾轮快速转换套件

参考编号	零部件号	说明	数量	系列号
	B6590	多作物拨禾轮快速转换套件 ²⁰⁰		
1	294598	托架 – 右侧凸轮	1	
2	294601	托架 – 中间凸轮	1	
3	294599	托架 – 左侧凸轮	1	
4	245362	金属加固液压软管, 0.25 IN ID, 950 MM LG, 100R17	1	
5	18624	插销, 15.71 MM, 70 MM, ZN PL	3	
6	118137	防脱环, 2英寸X.087	3	
7	135233	PVC 包裹双软管固定卡	2	
A	101898	六角头垫圈滚轧螺纹螺钉 3/8 NC X 5/8		
B	148798	六角法兰螺栓 M12 X 1.75 X 30-10.9-A3L		
C	136431	六角法兰中心锁紧螺母 M12 X 1.75-10-A3L		
D	40915	平垫圈		

200. 快速转换拨禾轮从当前位置到油菜位置的套件.设计基于直立收割油菜的西欧和北美市场.包括所有列出的零部件和说明.仅供套件.

61 (选件) 捡拾拨禾轮末端拨禾齿套件

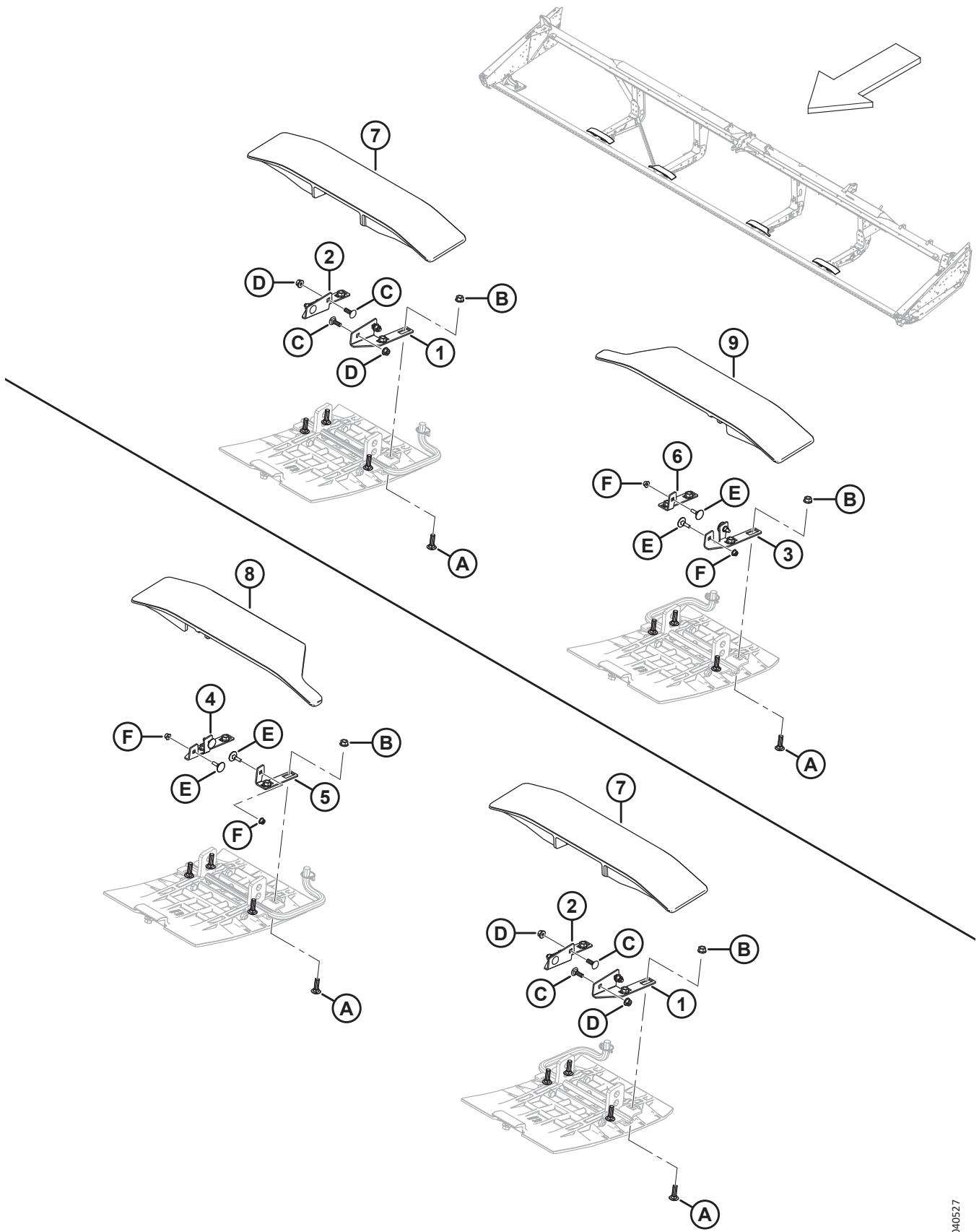


(选件) 捡拾拨禾轮末端拨禾齿套件

参考编号	零部件号	说明	数量	系列号
	B4831	捡拾拨禾轮末端拨禾齿套件 ²⁰¹		
1	137794	倒伏作物拨禾齿, 凸轮端	3	
2	137795	倒伏作物拨禾齿垫片	3	
3	137924	倒伏作物拨禾齿, 尾端	3	
A	30515	螺栓 – RHSN, 1/2 NC X 1-3/4, GR 5		
B	50186	法兰光滑面锁紧螺母 1/2 NC		
C	30368	法兰头螺栓 1/2 NC X 1-1/4 GR 5		
D	21383	法兰锯齿面锁紧螺母, 1/2 NC		
E	21102	六角头螺栓 3/8 NC X 2-1/2 GR 5		
F	30228	法兰光滑面锁紧螺母 3/8 NC		

201. 仅供套件.

62 (选项) 聚乙烯输送带轨道



(选项) 聚乙烯输送带轨道

注:

图示; 顶部: 割台右侧, 底部: 割台左侧。

参考编号	零部件号	说明	数量	系列号
	335846	D1XL 输送带轨道支架套件²⁰²		
1	335800	聚乙烯轨道安装支架	2	
2	335802	聚乙烯轨道安装支架	2	
3	335833	聚乙烯轨道安装支架	1	
4	335839	聚乙烯轨道安装支架	1	
5	335845	聚乙烯轨道安装支架	1	
6	335840	聚乙烯轨道安装支架	1	
7	335832	塑料短轨道 ²⁰³	2	
8	335804	塑料短轨道 ²⁰⁴	1	
9	335773	塑料短轨道 ²⁰⁵	1	
A	19966	螺栓 – RHSN 3/8-16 X 1.25-GR5-AA1J		
B	30228	法兰光滑面扭曲螺母 3/8-16 UNC-GR5-AA1J		
C	184648	螺栓 – RHSN M8 X 1.25 X 25-8.8-AA1J		
D	135337	六角法兰中心锁紧螺母 M8 X 1.25-8-AA1J		
E	197241	螺栓 – ELEV CSK M6 X 1 X 26-8.8		
F	152668	六角法兰中心锁紧螺母 M6 X 1-8		

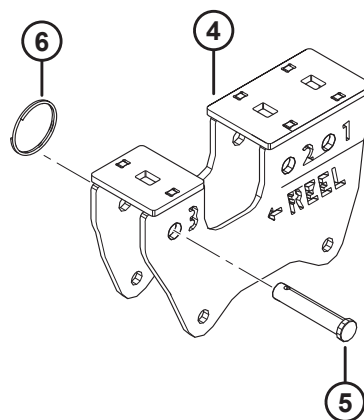
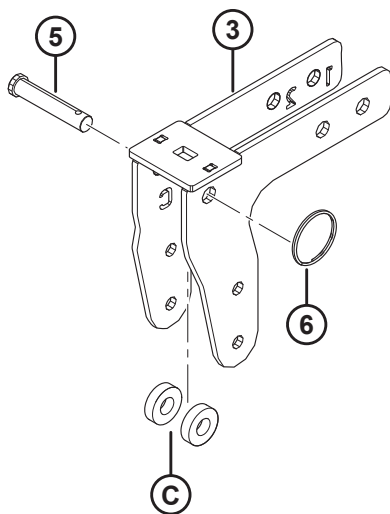
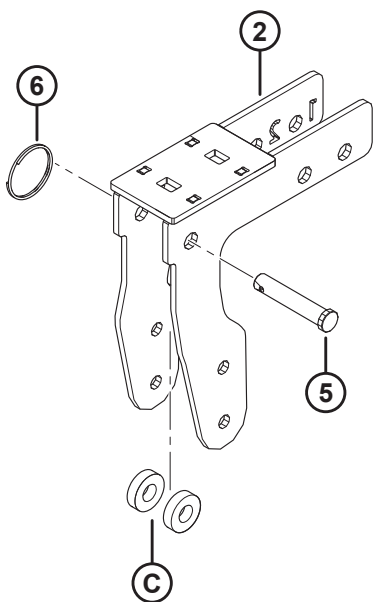
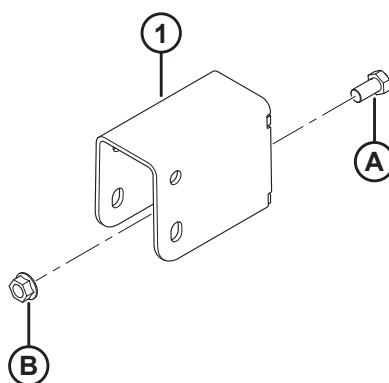
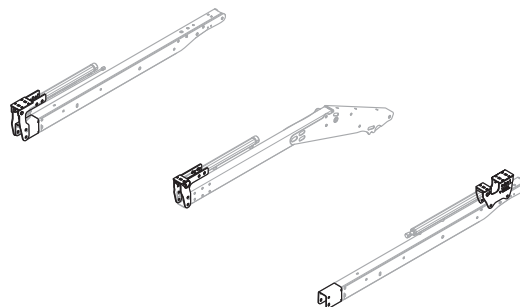
202. 此套件包括列出的所有零部件和说明。

203. 轨道 (MD #335832) 用于外部割台架支腿上。

204. 轨道 (MD #335804) 用于左侧中间割台支腿上。

205. 轨道 (MD #335773) 用于右侧中间割台支腿上。

63 (选件) 拨禾轮臂加长套件



(选件) 拨禾轮臂加长套件

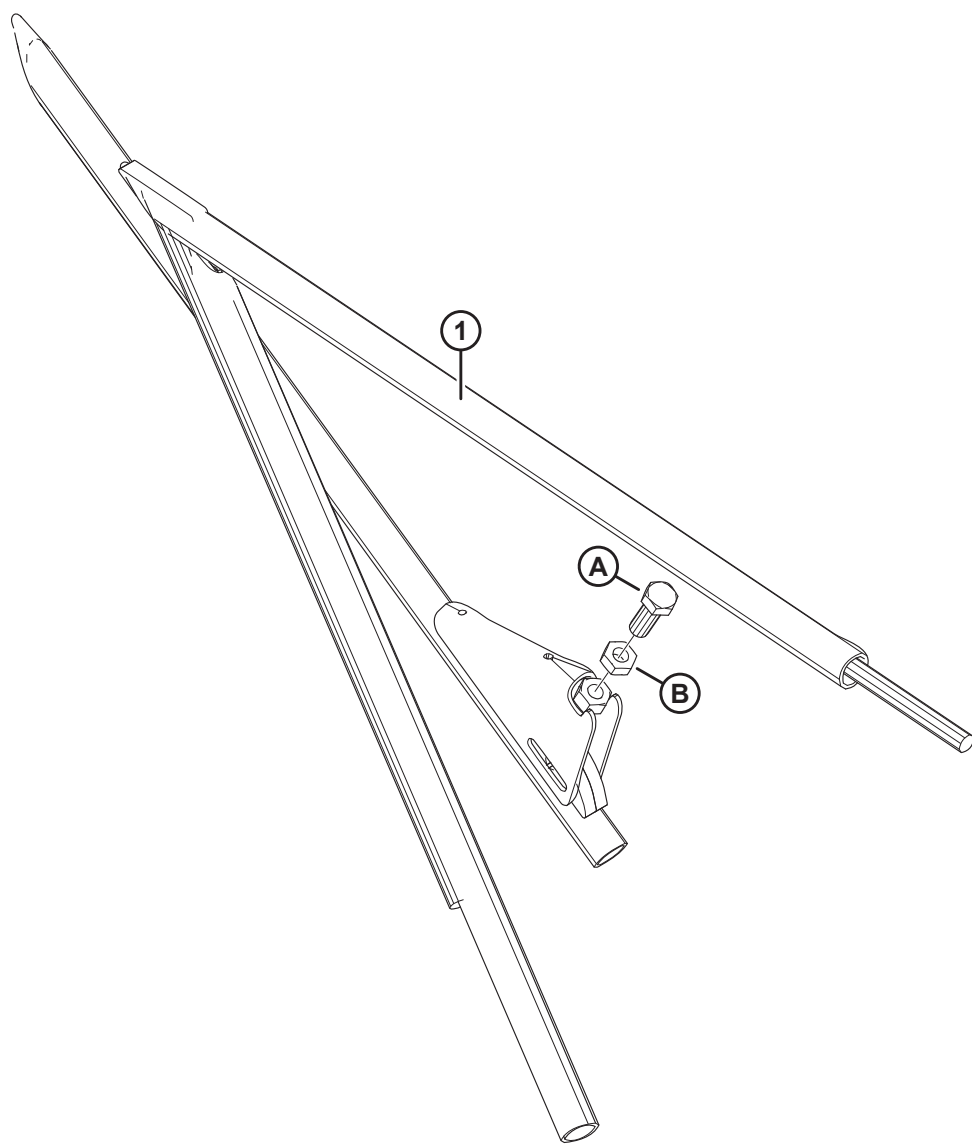
注:

拨禾轮臂加长套件 (MD #B6591) 与垂直割刀座 (MD #B6137 和 B6138) 不匹配.

参考编号	零部件号	说明	数量	系列号
	B6591	拨禾轮臂加长套件 (仅限出口) ²⁰⁶		
1	245926	支撑焊件	2	
2	294598	托架焊件 – 右侧凸轮	1	
3	294601	托架焊件 – 中间凸轮	1	
4	294599	托架焊件 – 左侧凸轮	1	
5	18624	插销, 15.71 MM, 70 MM, ZN PL	3	
6	118137	防脱环, 2英寸X.087	3	
A	21575	螺栓 – HH 1/2 NC X 1.0 LG GR 5 ZP		
B	50186	法兰光滑面扭曲锁定螺母 0.500-13 UNC GR 5		
C	40915	平垫圈		

206. 此套件为配备短拨禾轮臂的割台提供拨禾轮更大的前后移动范围 (从向前最远到向后最远). 套件包括所有列出的零部件和说明. 仅供套件.

64 (选件) 水稻分禾杆

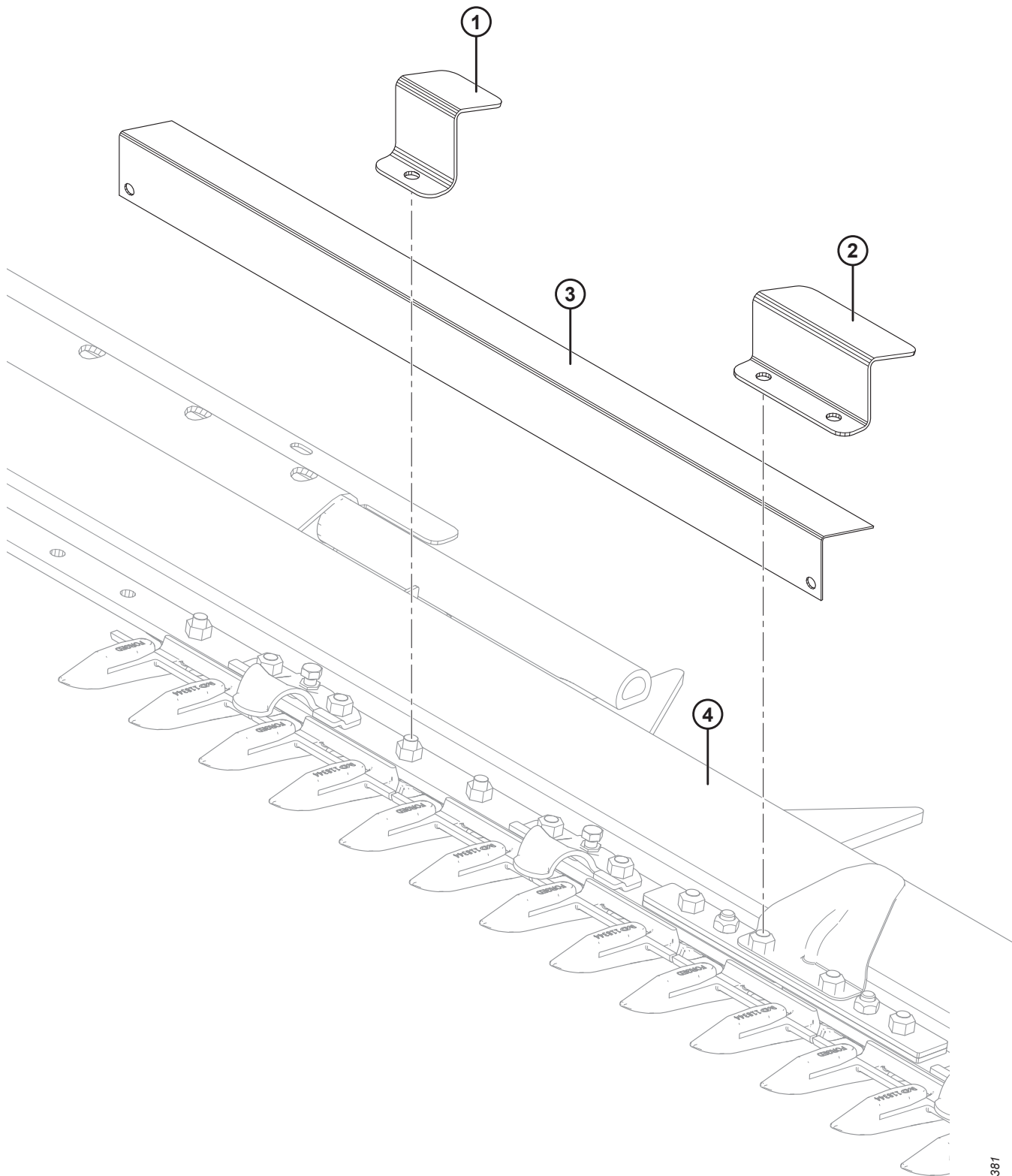


(选件) 水稻分禾杆

参考编号	零部件号	说明	数量	系列号
	B5609	水稻分禾杆套件 ²⁰⁷		
1	123681	水稻分禾器左侧管式焊件	1	
	123682	水稻分禾器右侧管式焊件	1	
A	172875	固定螺钉		
B	21056	六角锁紧螺母 1/2-13 UNC GR 5 ZP		

207. 仅供套件.

65 (选件) 岩石缓速器套件



1009381

(选件) 岩石缓速器套件

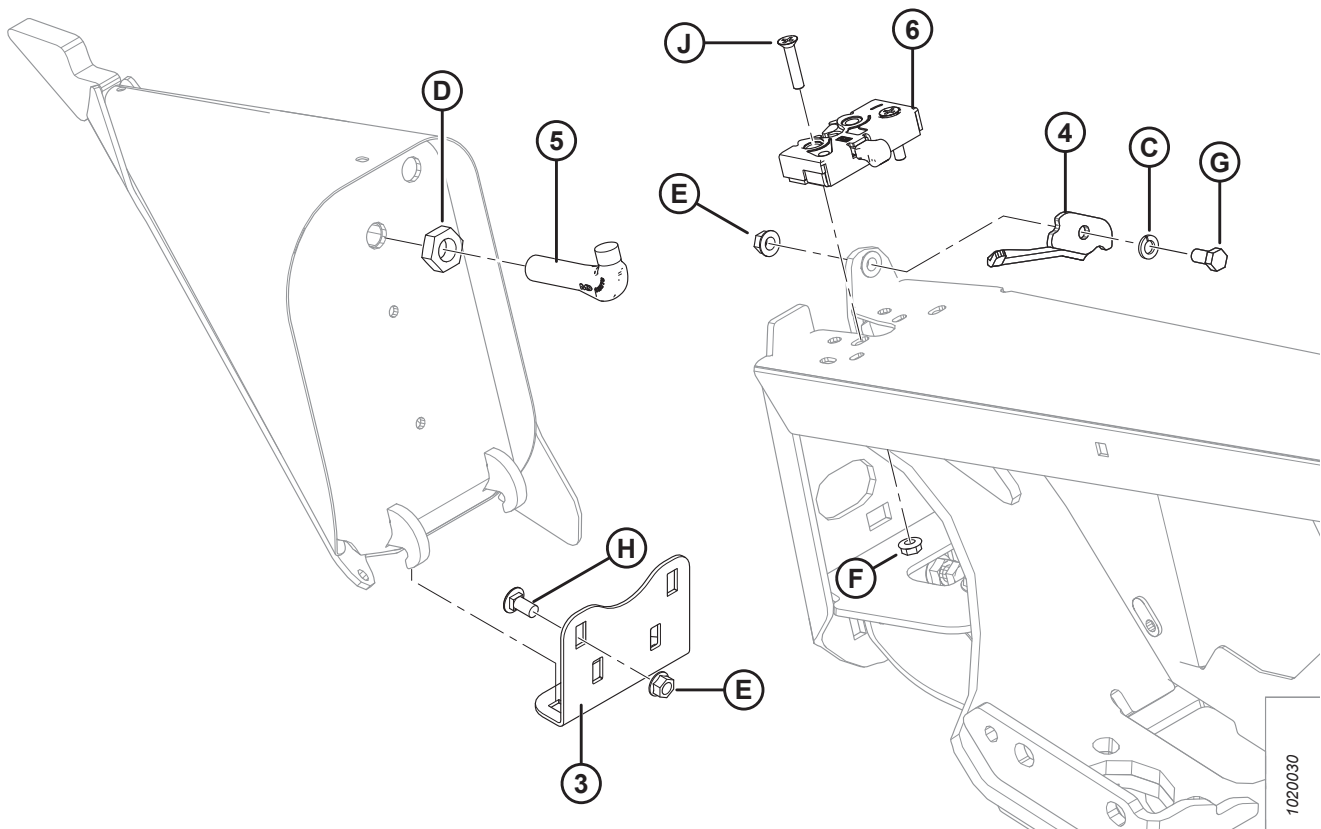
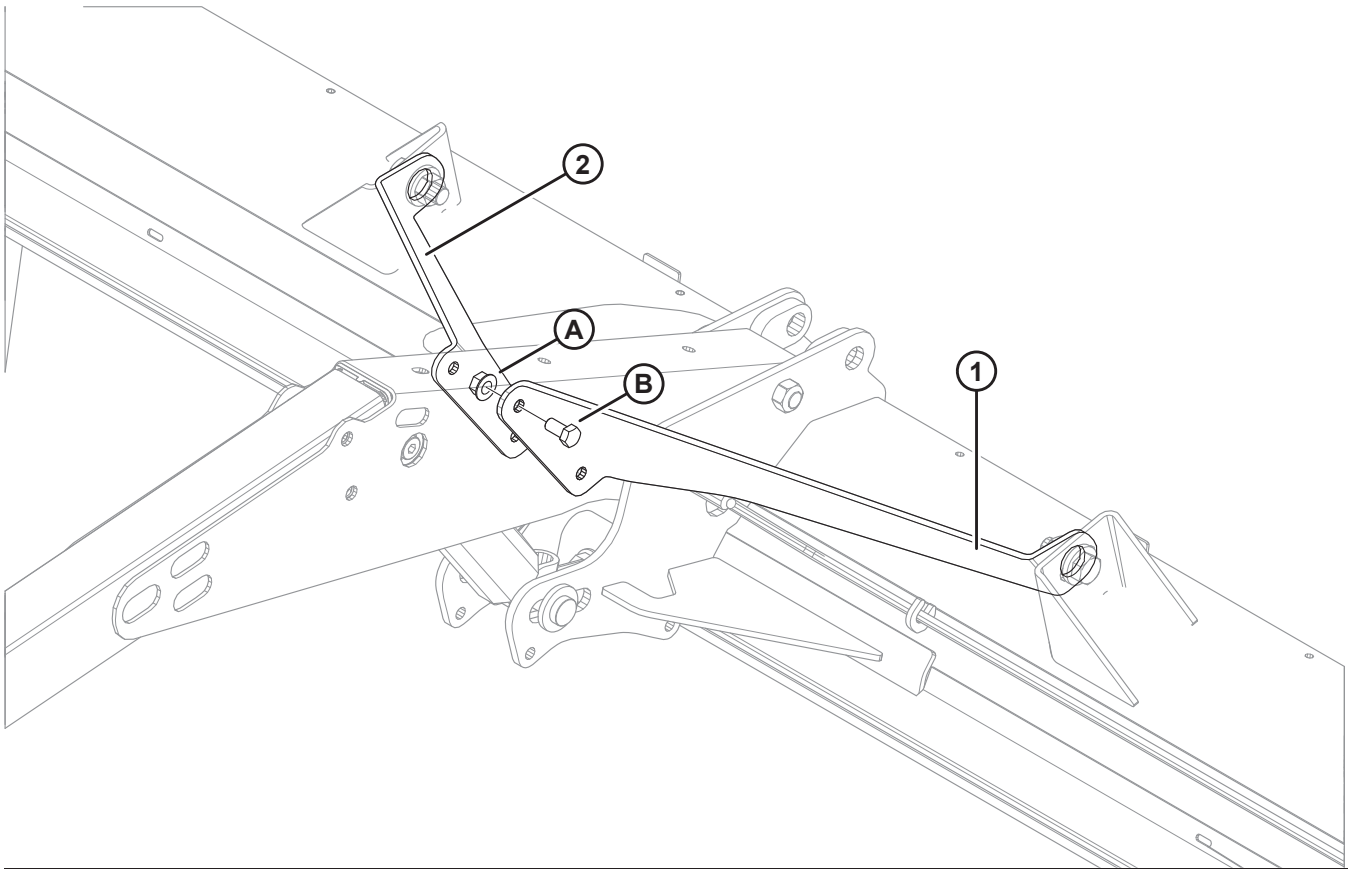
参考编号	零部件号	说明	数量	系列号
	B5084	岩石缓速器套件 (25–35 英尺割台) ²⁰⁸		
	B5085	岩石缓速器套件 (40–45 英尺割台) ²⁰⁸		
1	129577	支架 – 岩石缓速器夹板 ²⁰⁹		
2	129578	支架 – 岩石缓速器夹板 ²¹⁰	2	
3	129581	支架 – 岩石缓速器, 990 MM 长	3	
	129582	支架 – 岩石缓速器, 913 MM 长	4	
	129584	支架 – 岩石缓速器, 888 MM 长	2	
	129589	支架 – 岩石缓速器, 1066 MM 长	2	
4	REF	割刀座		

208. 仅供套件.

209. 数量: 25–35 英尺割台 32 个, 40–45 英尺割台 40 个.

210. 在挠性接头上使用.

66 (选件) 适用于中间拨禾轮臂的短支架套件/分禾器门锁



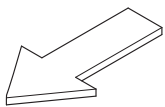
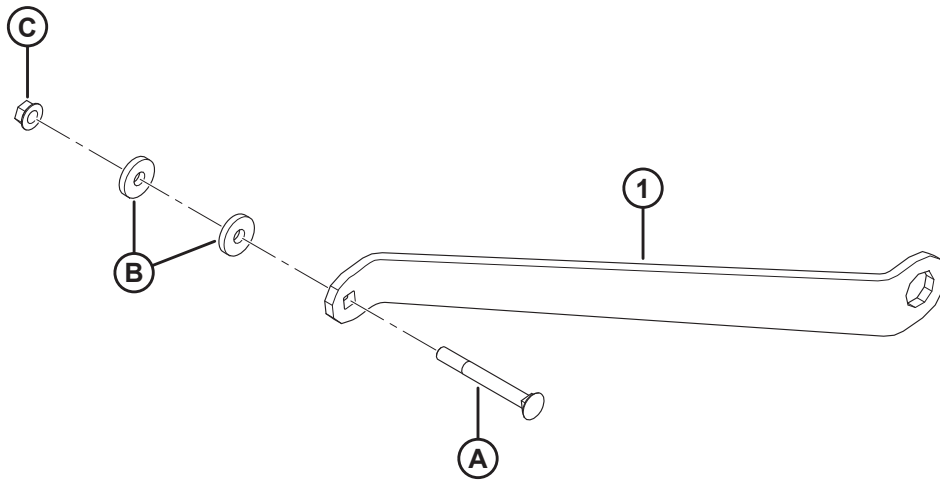
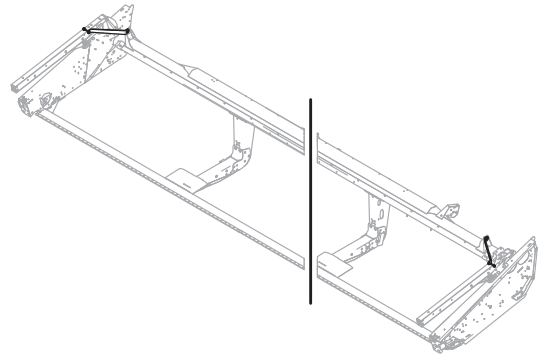
(选项) 适用于中间拨禾轮臂的短支架套件/分禾器门锁

参考编号	零部件号	说明	数量	系列号
	B5605	适用于中间拨禾轮臂的短支架套件 ²¹¹		
1	164825	左侧短支架	1	
2	164800	右侧短支架	1	
A	50186	法兰光滑面扭曲锁紧螺母 0.500-13 UNC GR 5		
B	21575	螺栓 – HH 1/2 NC X 1.0 LG GR 5 ZP		
	B6158	分禾器门锁套件 ²¹¹		
3	255791	分禾器存放固定角铁 ²¹²	2	
4	132248	左侧分禾器安全门锁	1	
	132253	右侧分禾器安全门锁	1	
5	132773	分禾器门锁钩	2	
6	120932	左侧门锁	1	
	120933	右侧门锁	1	
C	18637	规则锁紧垫圈 3/8 IN.NOM.I.D.ZP		
D	7674	六角锁紧螺母 3/4-16 UNF GR 5 ZP		
E	30228	法兰光滑面扭曲锁紧螺母 0.375-16 UNC		
F	30280	法兰光滑面侧边锁紧螺母 5/16 NC GR 5 ZP		
G	21567	六角头螺栓 .375-16 UNC X 0.75 LG		
H	21863	螺栓 – RHSSN 3/8 NC X 0.75 LG GR 5 ZP		
J	30504	沉头机器螺钉 5/16 NC X 1-1/2 LG GR 5 ZP		

211. 仅供套件.

212. 用于在不使用分禾器时将其存放在割台端架上.有关在割台端架上的安装位置, 请参阅 [1 割台架 – 分禾器和支座](#), 页码 [1](#) 部分.

67 (选件) 适用于短拨禾轮臂的短支架套件 - 单拨禾轮



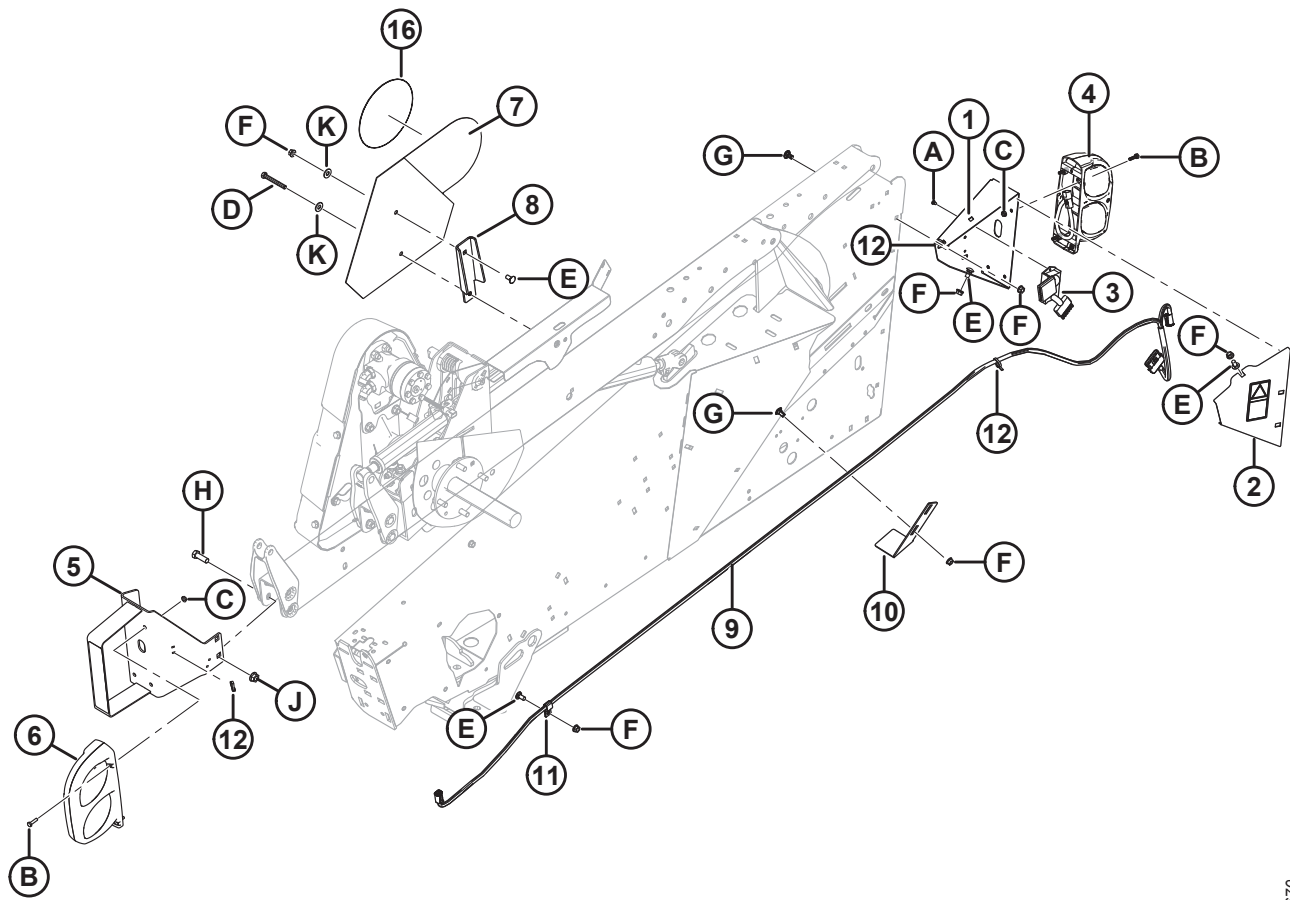
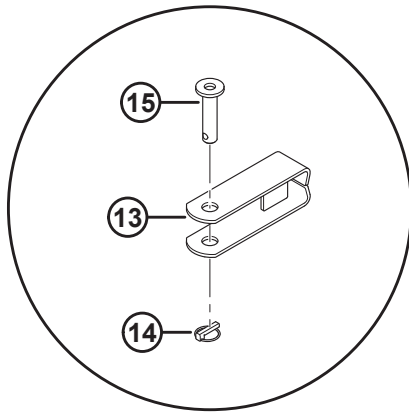
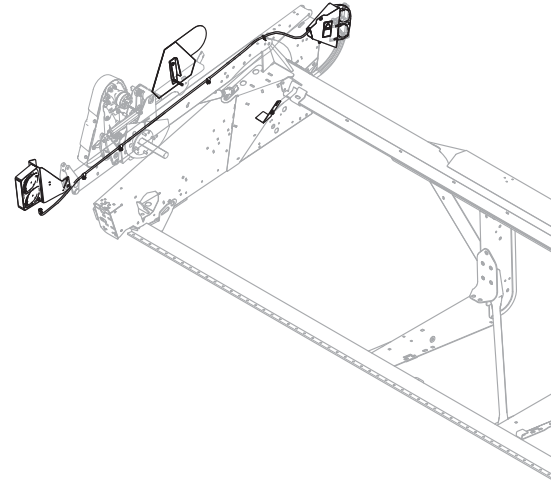
(选件) 适用于短拨禾轮臂的短支架套件 – 单拨禾轮

参考编号	零部件号	说明	数量	系列号
	B6401	单拨禾轮短支架套件 (仅限出口) ²¹³		
	255845	单拨禾轮短支架套件 (仅限出口) ²¹⁴		
1	255831	短斜撑	2	
A	129847	螺栓 – RHSN 1/2 NC X 4.5 LG GR 5 ZP		
B	18770	平垫圈		
C	50186	法兰光滑面扭曲锁定螺母 0.500-13 UNC GR 5		

213. 此套件为配备短拨禾轮臂的单拨禾轮割台提供外部拨禾轮臂支架. 套件包括单拨禾轮短支架套件 (MD #255845). 仅供套件.

214. 此套件包括两个短斜撑 (MD #255831)、两个螺栓 (MD #129847)、两个垫圈 (MD #18770)、两个螺母 (MD #50186) 和说明.

68 (选件) 低速运输套件 – 牵引电气装置



(选件) 低速运输套件 – 牵引电气装置

参考编号	零部件号	说明	数量	系列号
	B6606	运输灯和电缆套件 (北美和澳大利亚版) ²¹⁵		
	B6607	运输灯和电缆套件 (欧洲版) ²¹⁵		
1	244727	支座 – 左侧运输灯	1	
2	274414	带安全贴标的护盖 ²¹⁶	1	
3	171068	继电器 – 运输照明模块 ²¹⁷	1	
4	138087	刹车灯/转向灯/尾灯 ²¹⁸	1	
5	294392	低速运输右后侧灯支座	1	
	115146	反光贴标 – 琥珀色	A/R	
	115147	反光贴标 – 红色	A/R	
6	138086	刹车灯/转向灯/尾灯 ²¹⁸	1	
	139630	灯壳 – 琥珀色	1	
	139631	灯壳 – 红色	1	
	139632	灯壳 – 黑色 (不透明)	1	
	139633	灯壳 – 无色 (俄国版)	1	
7	258262	托架总成, 包括 SMV 贴标 ²¹⁹	1	
	115148	SMV 贴标 ²¹⁷	1	
	258253	速度标识符号支架 (欧洲版) ²²⁰	A/R	
8	174926	SMV 安装支架	1	
9	254175	电缆	1	
10	253500	分禾杆下部支架	1	
11	135233	PVC 包裹双软管固定卡	2	
12	21763	扎带 (黑色)	3	
13	113536	U 形焊件 ²¹⁷	1	
14	113561	环形销 ²¹⁷	1	
15	118239	悬挂销 ²¹⁷	1	
16	193241	SIS 贴标, 30 KM/H	1	
	193243	SIS 贴标, 30 KM/H (小)	1	
	193242	SIS 贴标, 20 英里/小时	1	
	193240	SIS 贴标, 20 英里/小时 (小)	1	
A	136868	抽芯铆钉		
B	21573	六角头螺栓 1/4 NC X 1.0 LG GR 5 ZP		

215. 仅供套件。

216. 包括贴标 (MD #184422)。

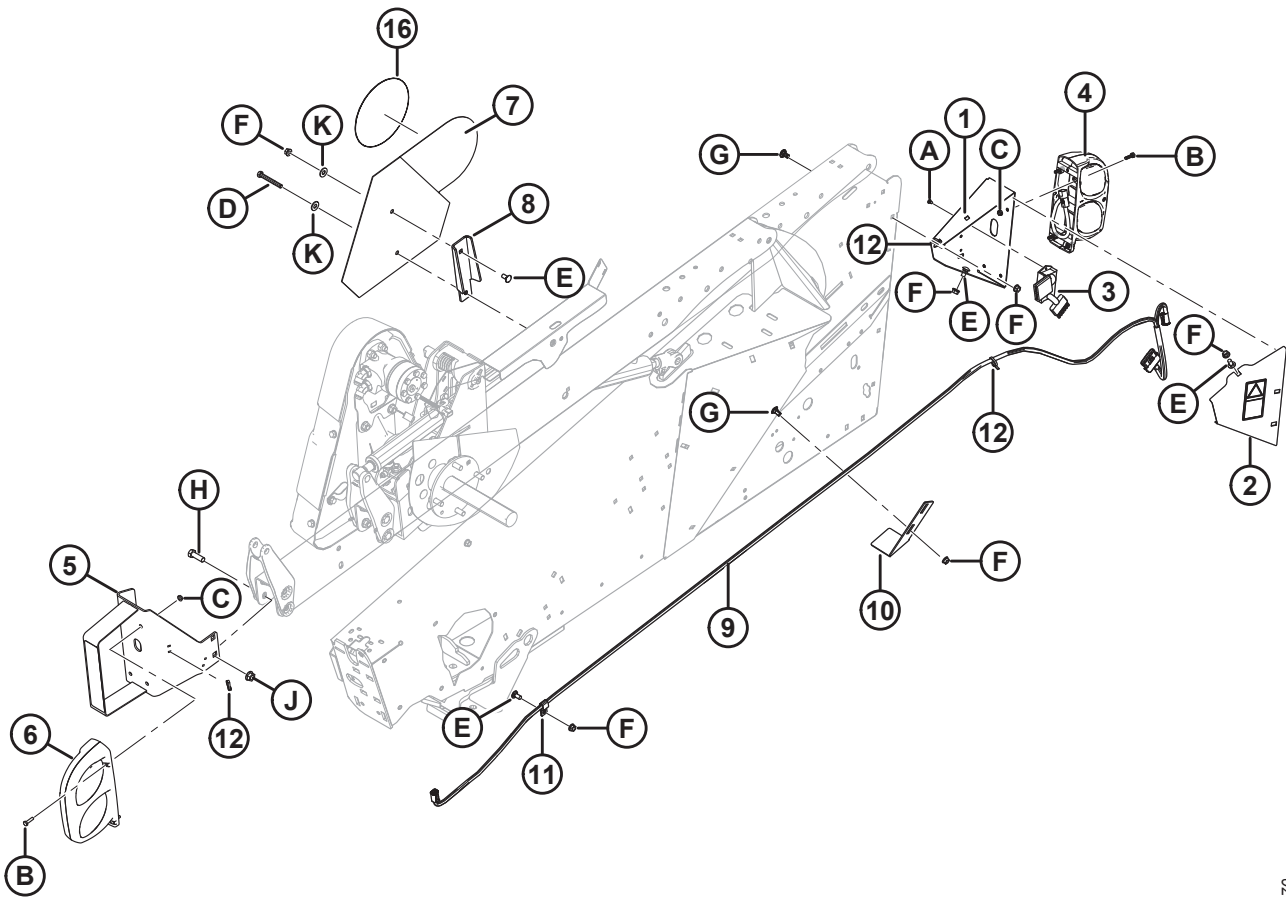
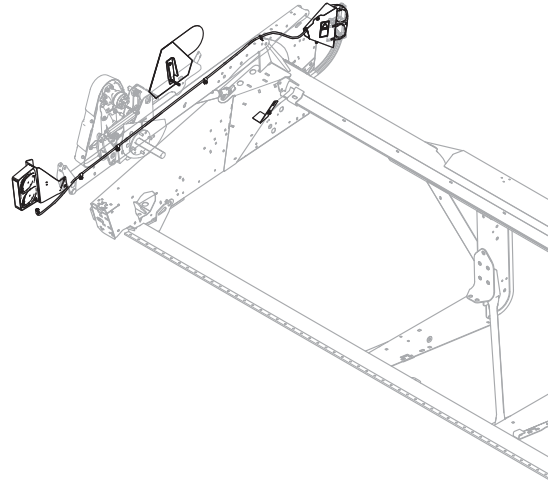
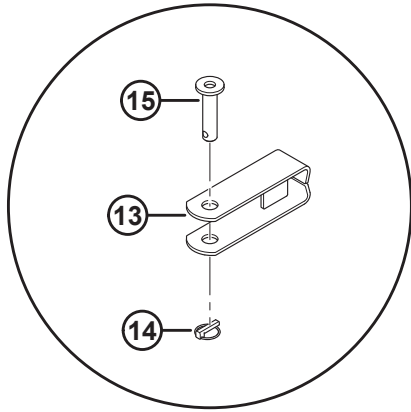
217. 仅限 B6606。

218. MacDon 不出售转向灯、尾灯和刹车灯灯泡, 可将它们更换为红色 (尾灯/刹车灯) 灯泡 - 1077, 和琥珀色 (转向灯) 灯泡 - 7506。

219. 包括 SMV 贴标 (MD #115148)。仅限 B6606。

220. 仅限 B6607。

(选件) 低速运输套件 - 牵引电气装置



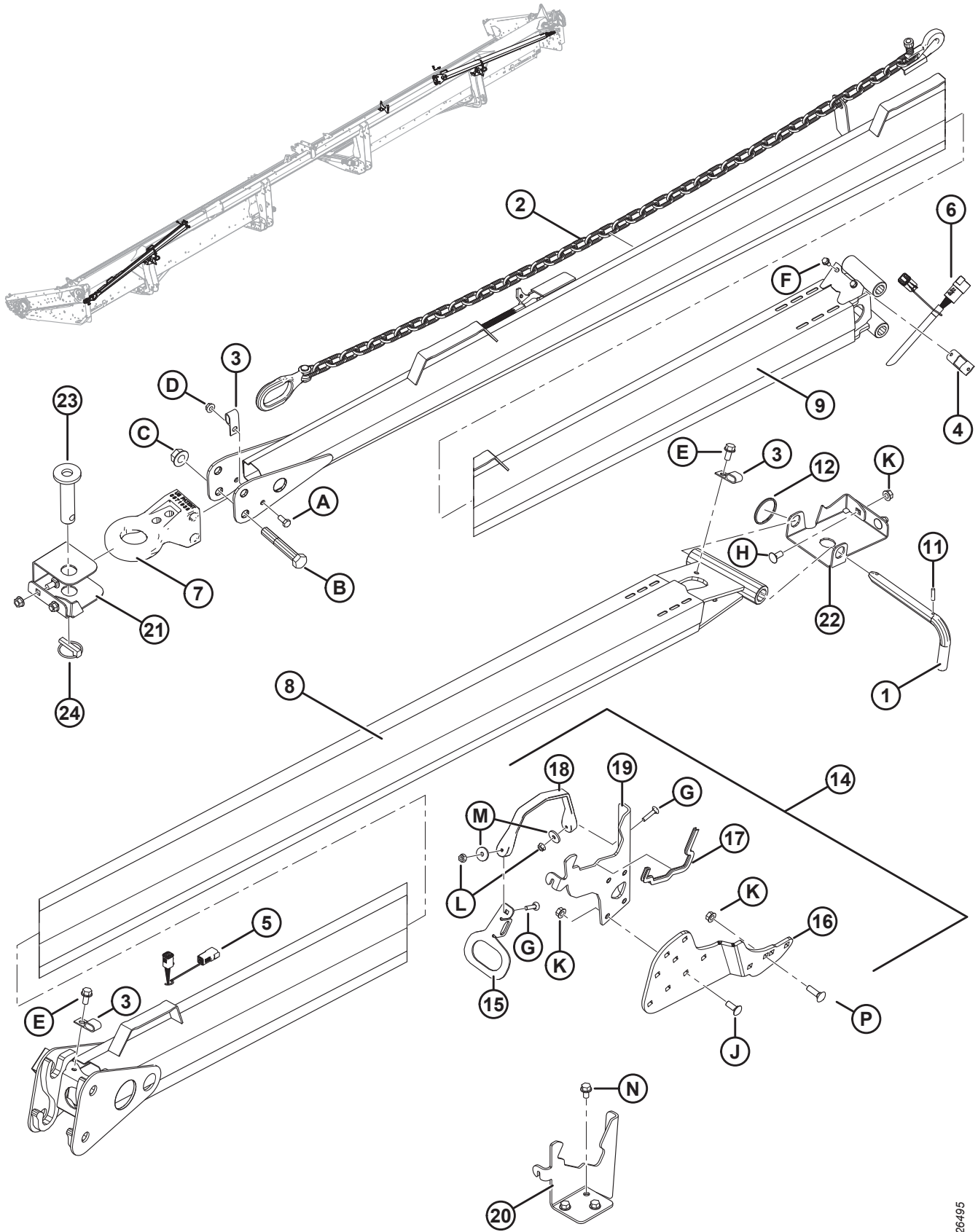
1031670

(选件) 低速运输套件 – 牵引电气装置

参考编号	零部件号	说明	数量	系列号
C	21455	法兰 (锯齿面) 螺母 1/4 NC GR 5 ZP		
D	21568	螺栓 – HH 3/8 NC X 3.0 LG GR 5 ZP (单拨禾轮)		
	21102	螺栓 – HH 3/8 NC X 2.5 LG GR 5 ZP (双拨禾轮)		
E	21863	螺栓 – RHSSN 3/8 NC X 0.75 LG GR 5 ZP		
F	30228	法兰光滑面扭曲锁紧螺母 0.375-16 UNC		
G	21472	螺栓 – RHSN 3/8 NC X 0.75 GR 5 ZP		
H	18723	螺栓 – HH 1/2 NC X 1.5 LG TFL GR 5 ZP		
J	50186	法兰光滑面扭曲锁紧螺母 0.500-13 UNC GR 5		
K	18670	SAE 平垫圈 7/16 内径X 1.0 英寸外径AA1J ²²¹		

221. 仅适用于 B6606.

69 (选件) 低速运输套件-运输牵引装置



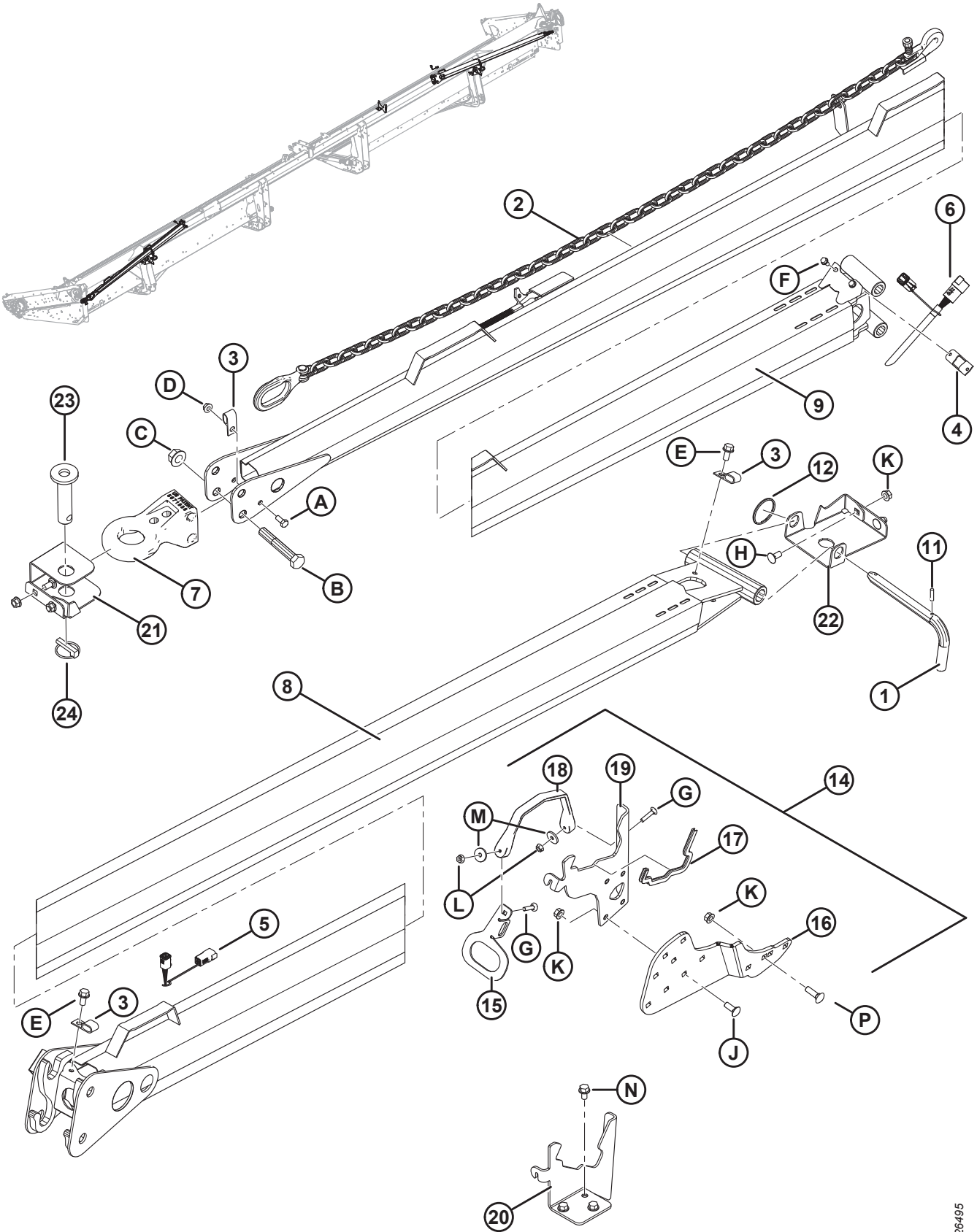
(选件) 低速运输套件 - 运输牵引装置

参考编号	零部件号	说明	数量	系列号
	B6145	运输套件 (牵引杆) ²²²		
1	144415	L 形销组件	1	
2	21404	安全链, 59 节	1	
3	39272	绝缘卡	2	
4	193057	电缆卡, DEUTSCH 连接器	1	
5	193059	运输牵引电缆 (割台端)	1	
6	193058	运输牵引电缆 (牵引端)	1	
7	113566	牵引臂连接座	1	
8	193202	牵引臂 - 焊件 (割台端)	1	
9	193212	牵引臂 - 包括贴标 (牵引端) ²²³	1	
11	16010	弹簧销 3/16 DIA X 1.0 LG	1	
12	118137	防脱环	1	
14	294815	割台上的牵引臂存放套件	1	
15	193183	闩锁手柄	2	
16	294807	折弯支座	2	
17	135704	边缘密封保护条	2	
18	193187	橡胶箍带	2	
19	244760	牵引臂支座	2	
20	220326	牵引臂支座	1	
21	193188	左侧端板牵引臂支座	1	
22	279065	右侧端板牵引臂支座	1	
23	118239	悬挂销	1	
24	113561	环形销	1	
A	21558	六角头螺栓 5/16 NC X 0.75 LG GR 5 ZP		
B	19634	螺栓 - HH 5/8 NC X 4.0 LG GR 5 ZP		
C	50225	法兰光滑面扭曲锁紧螺母 .625-11 UNC		
D	30280	法兰光滑面侧边锁紧螺母 5/16 NC GR 5 ZP		
E	101897	六角头垫圈滚轧螺纹螺钉 3/8 NC X 3/4		
F	21055	自攻垫圈六角头螺钉 1/4 NC X 1/2		
G	135623	螺栓 - RHSN 1/4 NC X 1.25 LG GR 5 ZP		
H	21863	螺栓 - RHSSN 3/8 NC X 0.75 LG GR 5 ZP		
J	100456	螺栓 - RHSSN 3/8 NC X 1.0 GR 5 ZP		
K	30228	法兰光滑面扭曲锁紧螺母 0.375-16 UNC		
L	135248	法兰光滑面扭曲螺母 1/4-20 NC GR 5 ZP		

222. 仅供套件.

223. 包括贴标 (MD #220797、220798).

(选件) 低速运输套件 - 运输牵引装置

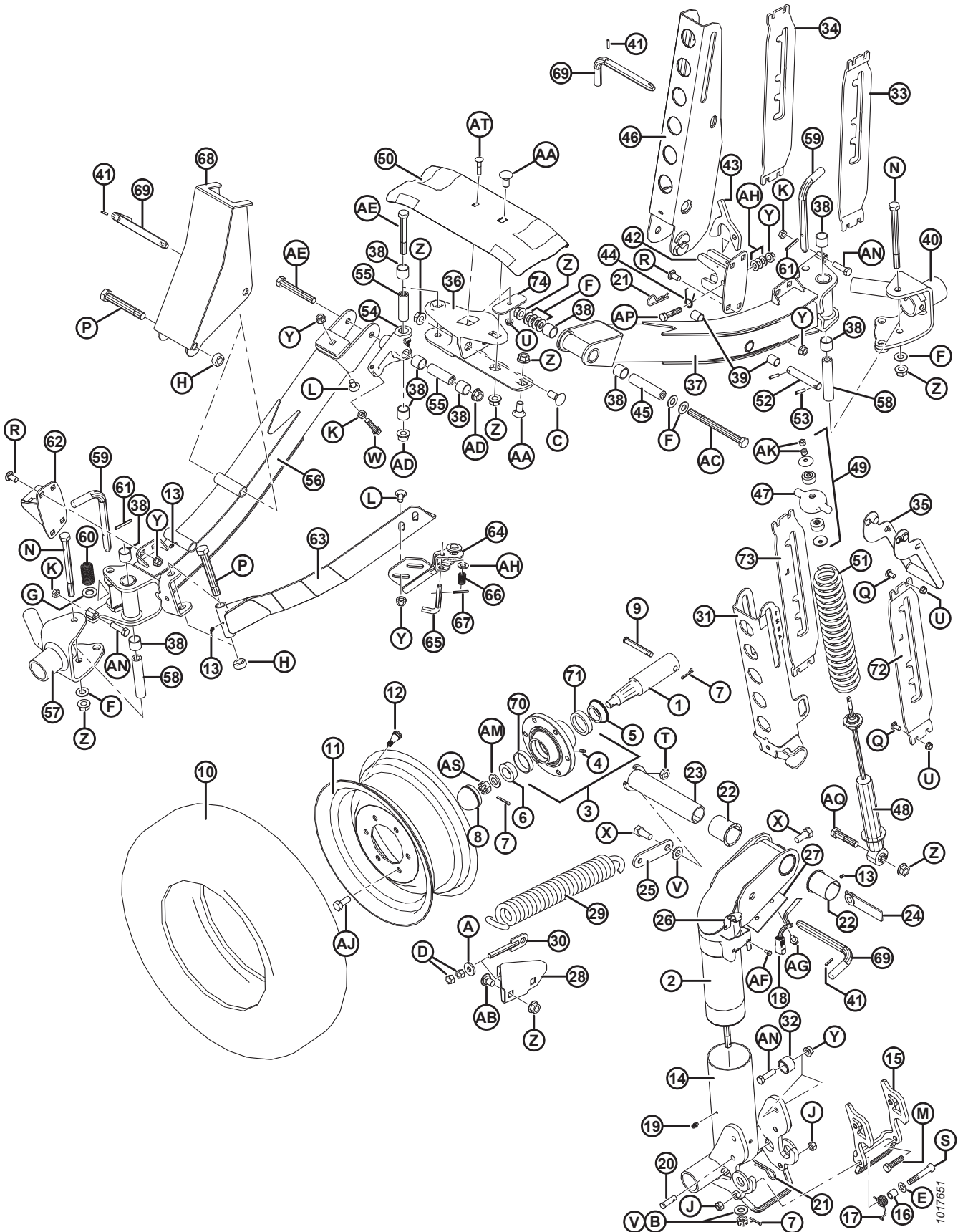


1026495

(选件) 低速运输套件 - 运输牵引装置

参考编号	零部件号	说明	数量	系列号
M	40628	平垫圈		
N	101898	六角头垫圈滚轧螺纹螺钉 3/8 NC X 5/8		
P	19966	螺栓 - RHSN 3/8-16 X 1.25 GR 5 ZP		

70 (选件) 低速运输套件 - 车轮和支座



(选件) 低速运输套件 – 车轮和支座

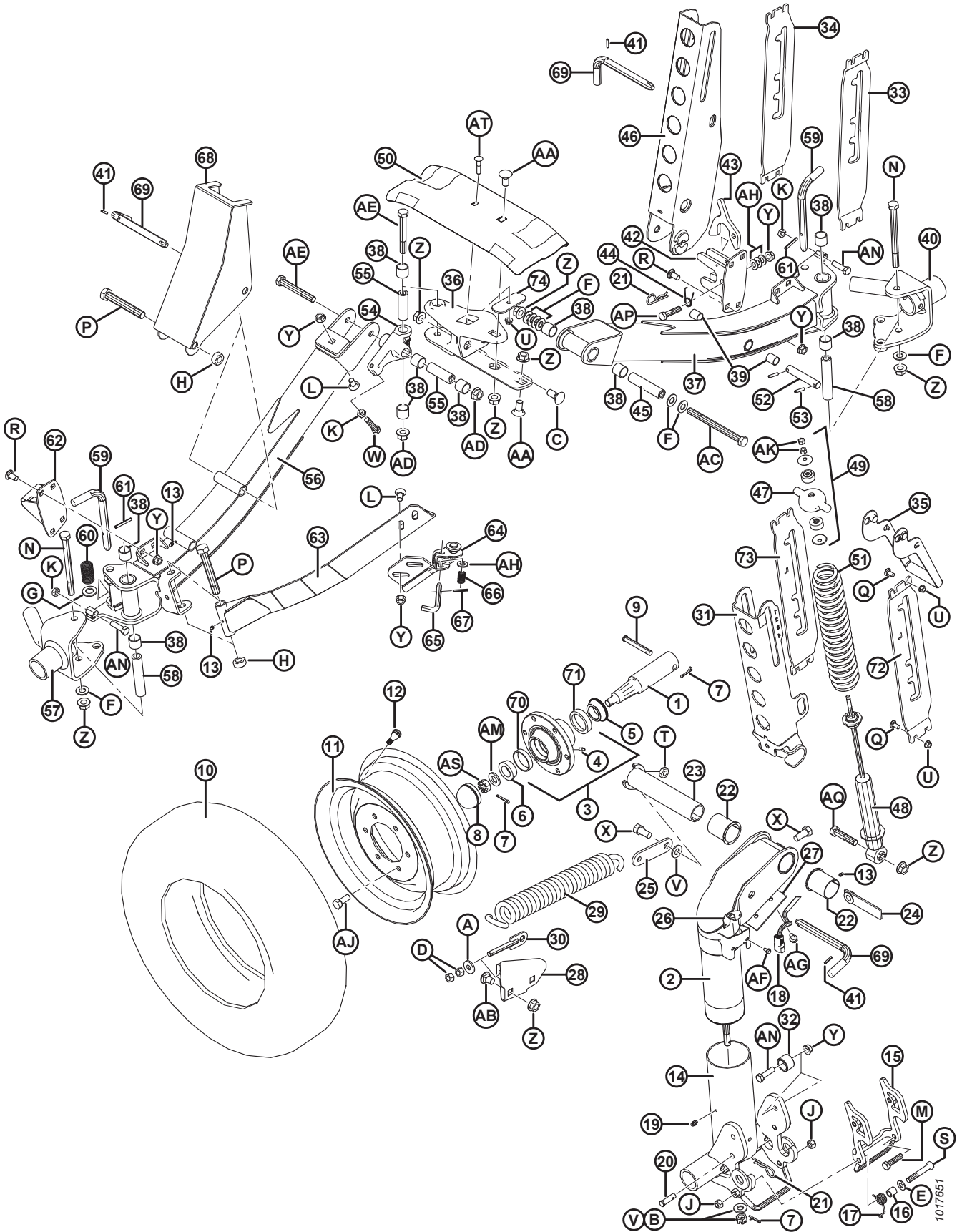
参考编号	零部件号	说明	数量	系列号
	B5224	稳定轮套件 ²²⁴		
	B6449	运输支座和轮毂套件 ²²⁴		
1	144378	主轴	4	
2	244722	枢轴焊件	1	
3	41982	轮毂 – 包括轴承外环 ²²⁵	4	
4	50174	润滑油嘴, 压入式 1/4 IN. (CTD 轮毂)	4	
	21887	黄油嘴, 1/8 NPT (ARMSTRONG 轮毂)	4	
5	30517	锥形轴承, 包括密封	4	
6	21376	锥形滚柱轴承 (无密封)	4	
7	18648	开口销 3/16 DIA X 1.25 镀锌	7	
8	30520	防尘盖	4	
9	101007	插销	4	
10	193031	ST 205/75 R15 半钢子午线轮胎	4	
11	144531	轮辋 – 15 X 6 LB	4	
12	21153	气门芯 – 轮胎气门组件 #TR-415	4	
13	18671	黄油嘴 1/4-28 UNF	5	
14	144971	主轴焊件	1	
15	144976	门锁焊件	1	
16	144742	隔套 – 3/4 英寸外径 X .120 壁厚 X 19 长	1	
17	144741	扭力弹簧	1	
18	REF	电缆 ²²⁶		
19	21010	黄油嘴, 90° 1/4-28 锥形螺纹	2	
20	19927	插销	1	
21	13125	发卡销	1	
22	35694	塑料衬套	2	
23	144374	销轴 – 焊件	1	
24	144577	金属板螺母组件	1	
25	144471	金属片	1	
26	193057	电缆卡, DEUTSCH 连接器	1	
27	144739	托架	1	
28	144873	支座 – 焊件	1	
29	144724	拉伸弹簧	1	
30	144425	吊环螺栓焊件	1	
31	144968	槽板焊件	1	
32	193008	塑料隔套	2	

224. 仅供套件.

225. 包括润滑油嘴 (MD #50174)、轴承外环 (MD #7900) 和轴承外环 (MD #30516).

226. 请参阅 68 (选件) 低速运输套件 – 牵引电气装置, 页码 209 部分.

(选件) 低速运输套件 - 车轮和支座



1017651

(选件) 低速运输套件 – 车轮和支座

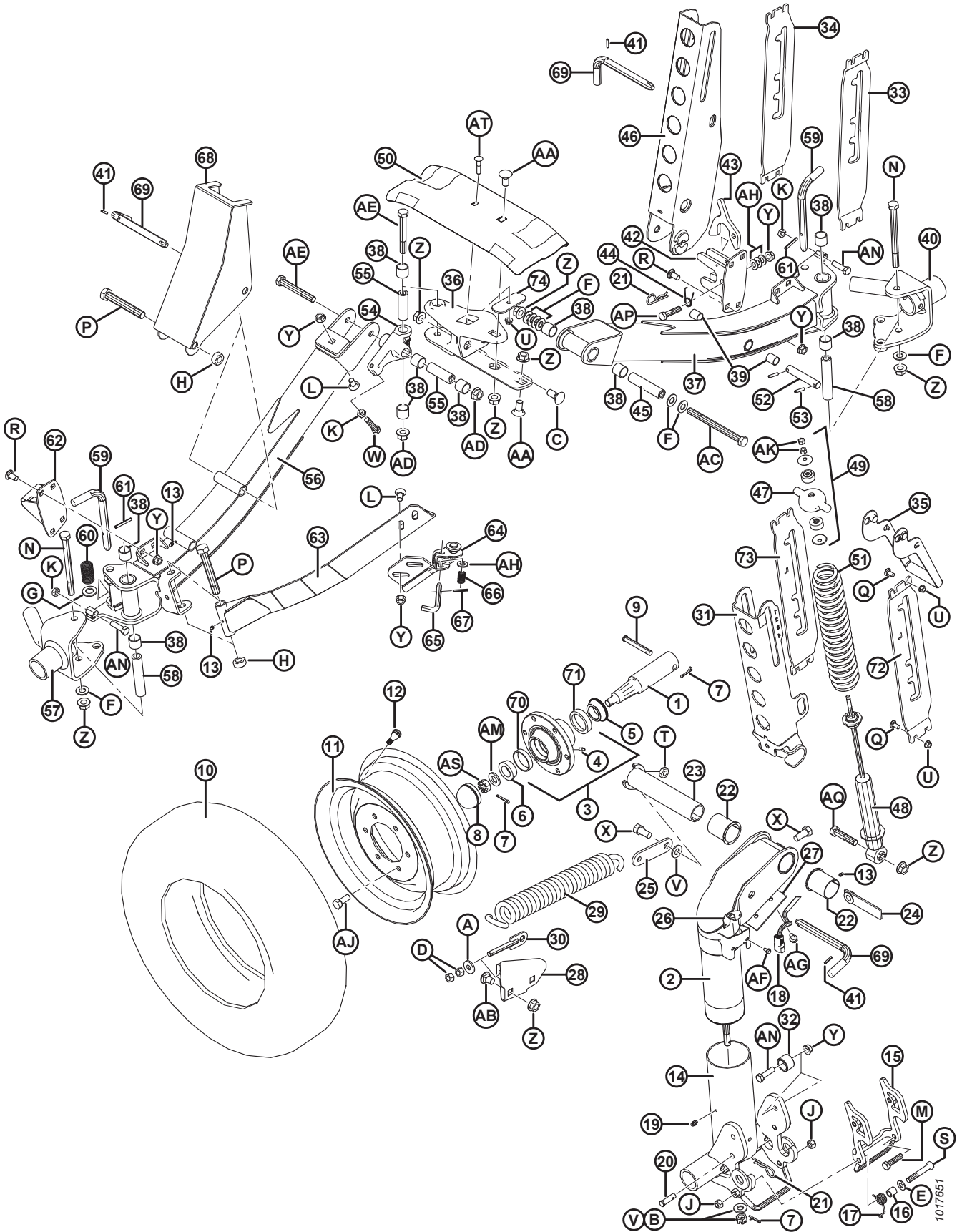
参考编号	零部件号	说明	数量	系列号
33	193214	左侧支座 (割台右侧使用)	1	
34	193215	右侧支座 (割台右侧使用)	1	
35	144899	把手 – 焊件	2	
36	125256	支座 – 焊件	1	
37	294094	轴管, 包括衬套 ²²⁷	1	
38	133992	复合材料衬套	10	
39	156501	塑料衬套	2	
40	294036	左侧枢轴焊件	1	
41	16010	弹簧销 3/16 DIA X 1.0 LG	3	
42	193009	门锁焊件	1	
43	193016	门锁	1	
44	144505	扭力弹簧	1	
45	144880	隔套	1	
46	144956	槽板焊件	1	
47	144966	铸件 – 弹簧帽	2	
48	144934	TENNECO 减振器 ²²⁸	2	
49	174922	减振器安装套件	2	
50	220099	输送带支座, 运输	1	
51	144962	压缩弹簧	2	
52	144376	直销	1	
53	16266	弹簧销 1/4 DIA X 1.25 LG	2	
54	244748	枢轴组件, 包括衬套 ²²⁹	1	
55	244671	隔套	2	
56	294091	轴 – 组件, 包括衬套 ²²⁹	1	
57	294037	右侧枢轴焊件	1	
58	193022	隔套	2	
59	144989	L 形销	2	
60	29028	压缩弹簧	2	
61	2148	弹簧销 1/4 DIA X 2.0 LG	2	
62	193014	门锁焊件	1	
63	144324	托架 – 角铁形焊件	1	
64	144433	门锁焊件	1	
65	144409	L 形销	1	
66	35618	压缩弹簧	1	
67	7642	弹簧销 3/16 DIA X 1.5 LG	1	
68	144321	割刀座支撑焊件	1	

227. 包括复合材料衬套 (MD #133992) 和塑料衬套 (MD #156501).

228. 包括减振器安装套件 (MD #174922).

229. 包括复合材料衬套 (MD #133992) 和紧固件 (MD #21056, 30833).

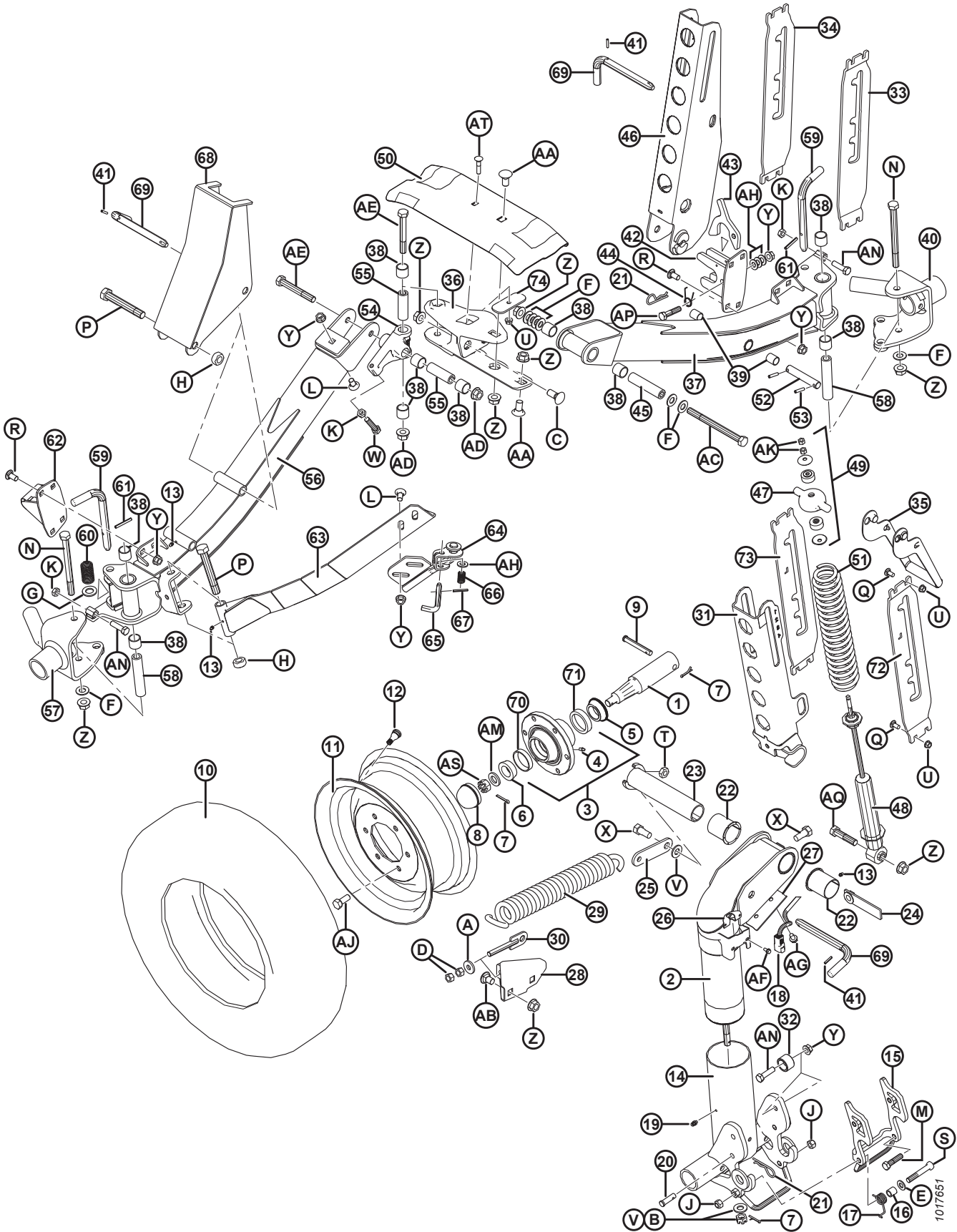
(选件) 低速运输套件 - 车轮和支座



(选件) 低速运输套件 – 车轮和支座

参考编号	零部件号	说明	数量	系列号
69	144415	L 形销组件	3	
70	7900	滚柱轴承外环	4	
71	30516	滚柱轴承外环	4	
72	193216	左侧支座 (割台左侧使用)	1	
73	193217	右侧支座 (割台左侧使用)	1	
74	125236	输送带支撑保持片	1	
A	4761	平垫圈		
B	6649	六角形有槽螺母 0.625 IN.NC ZN PL		
C	18523	螺栓 – RHSN 5/8 NC X 1.5 GR 5 ZP		
D	18591	六角螺母 1/2-13 UNC GR 5 ZP		
E	18599	SAE 平垫圈 17/32 I.D.X 1-1/16 IN.O.D.ZP		
F	18600	SAE 平垫圈 21/32 I.D.X 1-5/16 IN.O.D.ZP		
G	18601	SAE 平垫圈 13/16 I.D.X 1.5 IN.O.D.ZP		
H	102636	六角形扭曲侧边锁紧螺母 .750-10 UNC		
J	18697	六角扭曲锁紧螺母 .500-13 UNC		
K	21056	六角锁紧螺母 1/2-13 UNC GR 5 ZP		
L	21066	螺栓 – RHSN 1/2 NC X 1 GR 5 ZP		
M	21576	螺栓 – HH 1/2 NC X 2.0 LG GR 5 ZP		
N	21591	螺栓 – HH 5/8 NC X 7.5 LG GR 5 ZP		
P	21599	螺栓 – HH 3/4 NC X 5.0 LG GR 5 ZP		
Q	100456	螺栓 – RHSSN 3/8 NC X 1.0 GR 5 ZP		
R	21868	螺栓 – RHSSN 1/2 NC X 1.0 GR 5 ZP		
S	21560	螺栓 – HH 1/2 NC X 3.0 LG GR 5 ZP		
T	21941	六角扭曲锁紧螺母 5/8-11 UNC GR 5 ZP		
U	30228	法兰光滑面扭曲锁紧螺母 0.375-16 UNC		
V	30441	硬化垫圈		
W	30833	螺栓 – HH 1/2 NC X 2.25 TFL GR 5 ZP		
X	48050	轴肩螺栓 .625-11 UNC		
Y	50186	法兰光滑面扭曲锁紧螺母 0.500-13 UNC GR 5		
Z	50225	法兰光滑面扭曲锁紧螺母 .625-11 UNC		
AA	103562	螺栓 – RHSN 5/8 NC X 1.25 GR 5 ZP		
AB	117015	螺栓 – RHSSN 5/8 NC X 1.0 GR 5 ZP		
AC	193211	六角头螺栓 5/8 NC X 7.5 LG GR 8 ZP		
AD	188467	法兰光滑面扭曲锁紧螺母 .625-18 UNC GR.G		
AE	252305	螺栓 – HH 细牙 5/8-18 X 4.5 GR 8 ZP		
AF	21055	自攻垫圈六角头螺钉 1/4 NC X 1/2		
AG	101898	六角头垫圈滚轧螺纹螺钉 3/8 NC X 5/8		
AH	18599	SAE 平垫圈 17/32 I.D.X 1-1/16 IN.O.D.ZP		

(选件) 低速运输套件 - 车轮和支座

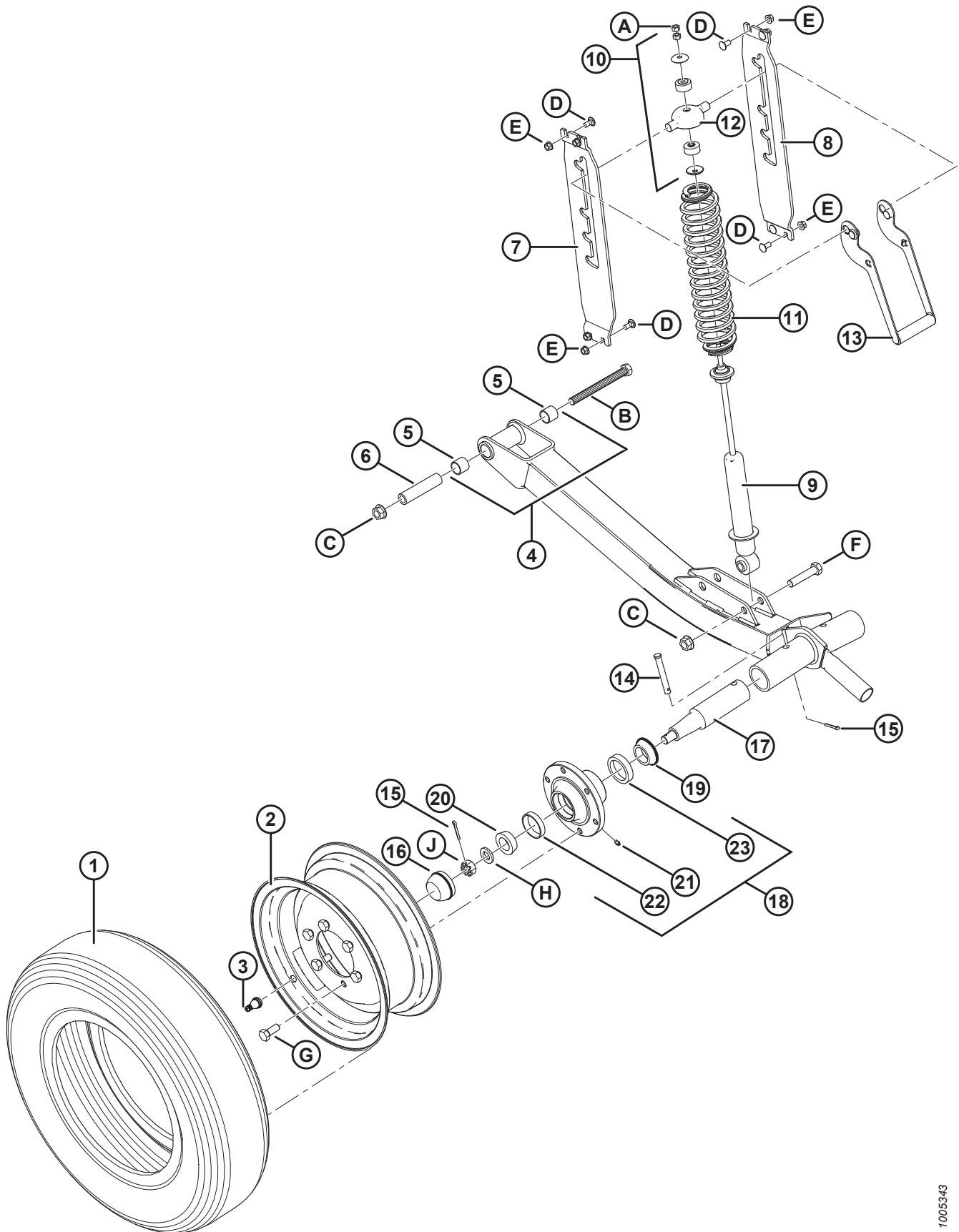


1017651

(选件) 低速运输套件 – 车轮和支座

参考编号	零部件号	说明	数量	系列号
AJ	18916	90° 车轮螺栓 9/16 NF X 1.75 OL		
AK	18866	六角形螺母 3/8-24 UNF GR 5 ZP		
AM	21540	硬化垫圈		
AN	50072	螺栓 – HH 1/2 NC X 1.75 LG TFL GR 5 ZP		
AP	21578	螺栓 – HH 1/2 NC X 2.25 LG GR 5 ZP		
AQ	30922	螺栓 – HH 5/8 NC X 2.75 GR 5 ZP		
AS	5512	六角形开槽螺母 .750-16 UNF ZN PL		
AT	50197	螺栓 – RHSN 3/8 NC x 1.75 LG GR 5 ZP		

71 (选件) 稳定轮



1005343

(选件) 稳定轮

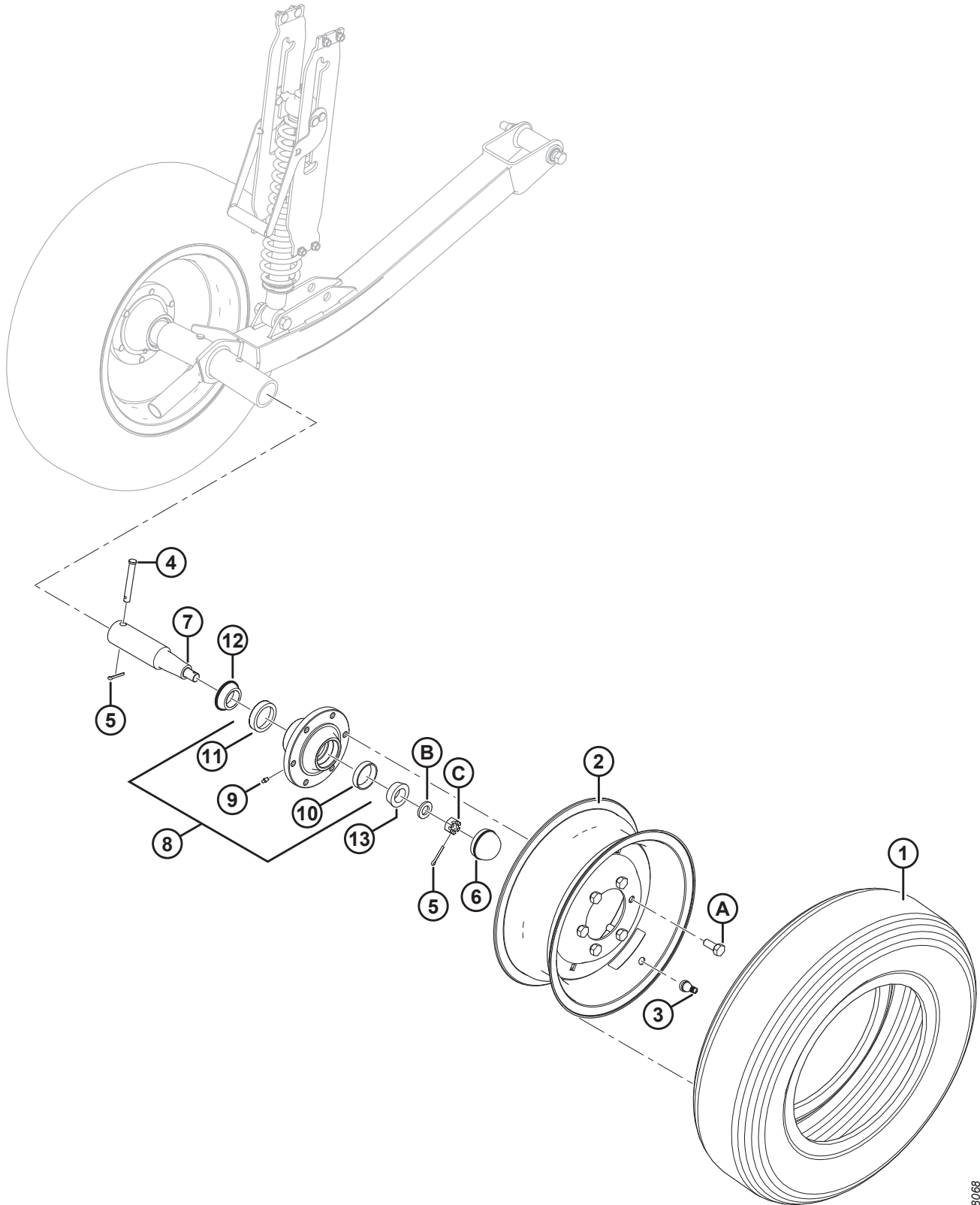
参考编号	零部件号	说明	数量	系列号
	C1986	稳定轮套件 (仅限 30-45 英尺割台) ²³⁰		
1	193031	ST 205/75 R15 半钢子午线轮胎	2	
2	144531	轮辋 - 15 X 6 LB	2	
3	21153	气门芯 - 轮胎气门组件 #TR-415	2	
4	144860	轴管, 包括衬套 ²³¹	2	
5	133992	复合材料衬套	4	
6	144880	隔套	2	
7	193214	左侧支架	2	
8	193215	右侧支架	2	
9	144934	TENNECO 减振器	2	
10	174922	减振器安装套件	2	
11	144935	压缩弹簧	2	
12	144966	铸件 - 弹簧帽	2	
13	144899	把手 - 焊件	2	
14	101007	插销	2	
15	18648	开口销 3/16 DIA X 1.25 镀锌	2	
16	30520	防尘盖	2	
17	144378	主轴	2	
18	41982	轮毂 - 包括轴承外环 ²³²	2	
19	30517	内部锥形轴承, 包括密封	2	
20	21376	外部锥形轴承	2	
21	50174	黄油嘴, 压入式 1/4 IN. (CTD 轮毂)	2	
	21887	黄油嘴, 1/8 NPT (ARMSTRONG 轮毂)	2	
22	7900	外部轴承外环	2	
23	30516	内部轴承外环	2	
A	18866	六角形螺母 3/8-24 UNF GR 5 ZP		
B	21577	螺栓 - HH 5/8 NC X 6.5 LG GR 5 ZP		
C	50225	法兰光滑面扭曲锁紧螺母 5/8-11 UNC		
D	21863	螺栓 - RHSSN 3/8 NC X 0.75 LG GR 5 ZP		
E	30228	法兰光滑面扭曲锁紧螺母 3/8-16 UNC		
F	21583	螺栓 - HH 5/8 NC X 3.0 LG GR 5 ZP		
G	18916	90° 车轮螺栓 9/16 NF X 1.75 OL		
H	21540	硬化垫圈		
J	5512	六角形开槽螺母 .750-16 UNF ZN PL		

230. 仅供套件.

231. 包括两个衬套 (MD #133992).

232. 包括黄油嘴 (MD #50174 或 21887) 和轴承 (MD #7900, 30516).

72 (选件) 辅助稳定轮



1018088

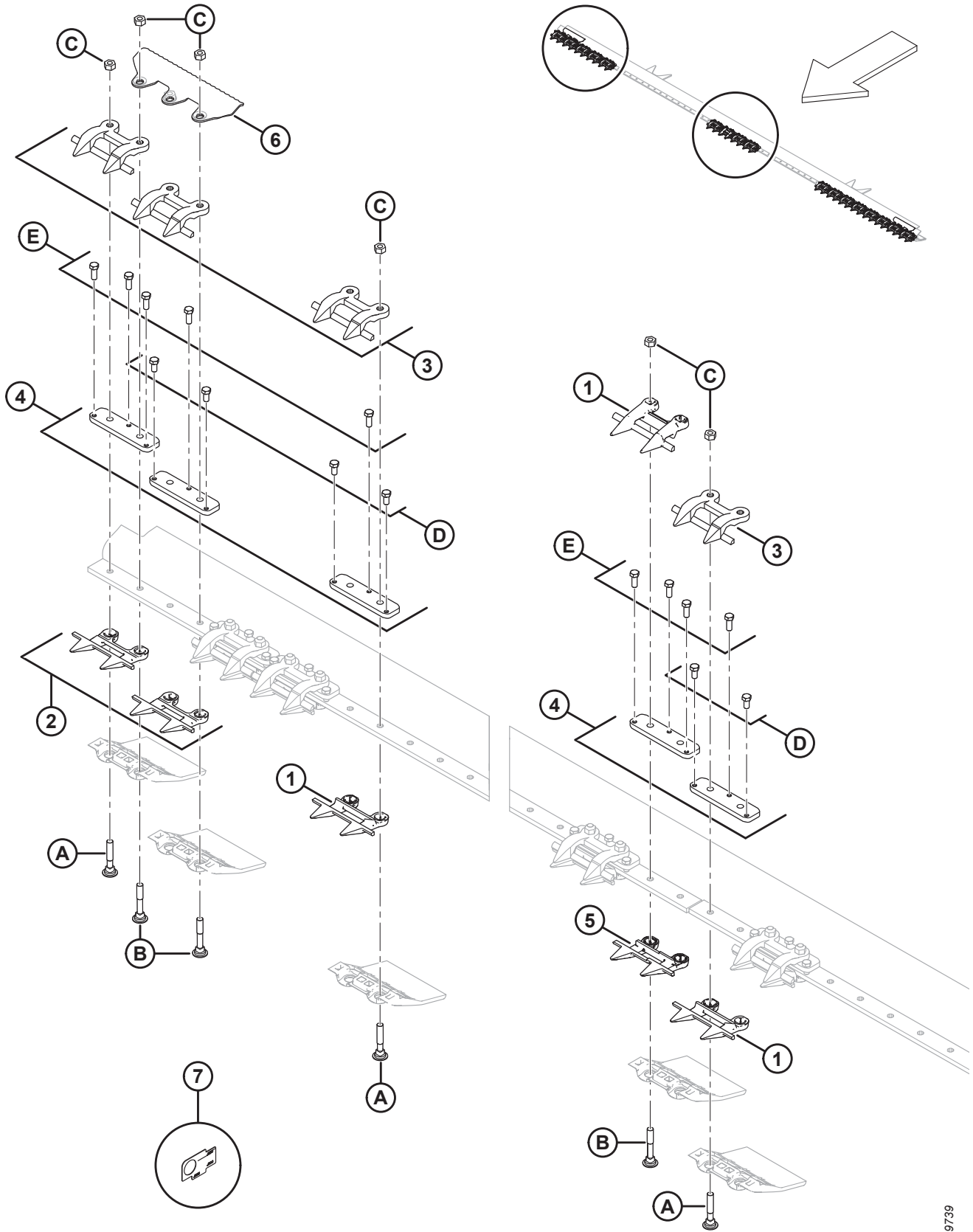
(选件) 辅助稳定轮

参考编号	零部件号	说明	数量	系列号
	B6179	辅助稳定轮套件 ²³³		
1	193031	ST 205/75 R15 半钢子午线轮胎	1	
2	144531	轮辋 - 15 X 6 LB	1	
3	21153	气门芯 - 轮胎气门组件 #TR-415	1	
4	101007	插销	1	
5	18648	开口销 3/16 DIA X 1.25 镀锌	2	
6	30520	防尘盖	1	
7	144378	主轴	1	
8	41982	轮毂 - 包括轴承外环 ²³⁴	1	
9	50174	黄油嘴, 压入式 1/4 IN. (CTD 轮毂)	1	
	21887	黄油嘴, 1/8 NPT (ARMSTRONG 轮毂)	1	
10	7900	外部轴承外环	1	
11	30516	内部轴承外环	1	
12	30517	内部锥形轴承, 包括密封	1	
13	21376	外部锥形轴承	1	
A	18916	90° 车轮螺栓 9/16 NF X 1.75 OL		
B	21540	硬垫圈 ASTM F436 M20-340HV-AB2C		
C	5512	六角形开槽螺母 .750-16 UNF ZN PL		

233. 仅供套件.

234. 包括黄油嘴 (MD #50174 或 21887) 和轴承外环 (MD #7900, 30516).

73 (选件) 短尖护刃器转换套件



(选项) 短尖护刃器转换套件

注:

图示; 显示右端和中间 (左端类似) .仅限双刀、短尖护刃器.

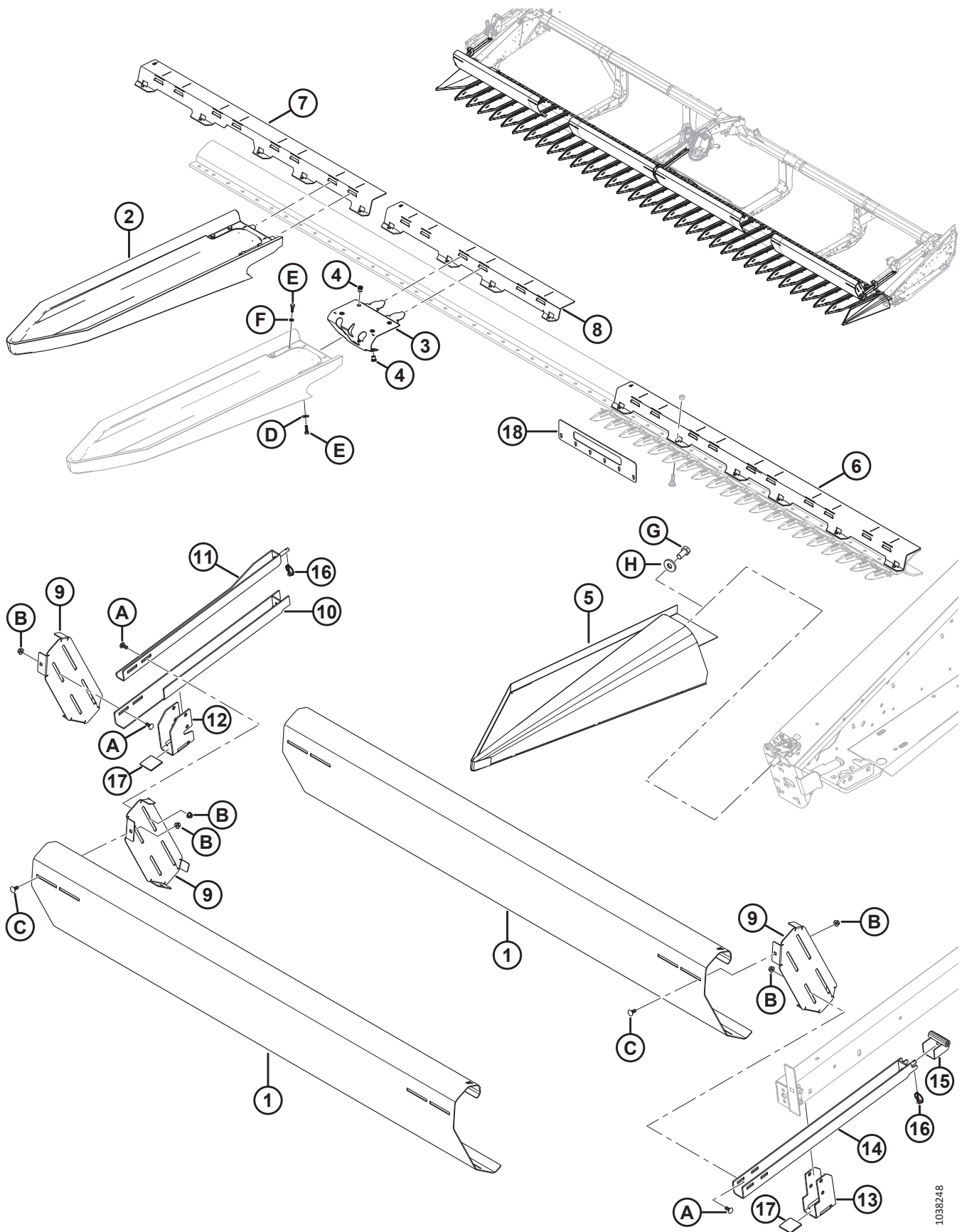
参考编号	零部件号	说明	数量	系列号
	B5009	短尖护刃器转换套件 (D115X 割台) ²³⁵		
	B5010	短尖护刃器转换套件 (D120X 割台) ²³⁵		
	B5011	短尖护刃器转换套件 (D125X 割台) ²³⁵		
	B5012	短尖护刃器转换套件 (30 英尺割台) ²³⁵		
	B5013	短尖护刃器转换套件 (35 英尺割台) ²³⁵		
1	118346	护刃器 ²³⁶		
2	118347	短尖护刃器, 无耐磨板 (每端 4 个)	8	
3	34359	导向件 ²³⁷		
4	34980	调整片 ²³⁷		
5	124775	中间短尖护刃器	1	
6	132405	导流装置固定件	2	
7	NSS	短尖调整工具	1	
A	279575	螺栓 – RHSN 7/16-14 X 2.5-GR5-ZP		
B	132404	RHSN 特种螺栓 7/16 NC X 2.75 LG GR 5 ZP		
C	18654	六角螺母 7/16-14 UNC GR 5 ZP		
D	50119	螺栓 – HH 3/8 NC X 0.75 不锈钢		
E	50120	螺栓 – HH 3/8 NC X 1 不锈钢		

235. 仅供套件。

236. 整套割刀座数量: 15 英尺割台 22 个, 20 英尺割台 36 个, 25 英尺割台 46 个, 30 英尺割台 56 个, 35 英尺割台 66 个。

237. 整套割刀座数量: 15 英尺割台 30 个, 20 英尺割台 40 个, 25 英尺割台 50 个, 30 英尺割台 60 个, 35 英尺割台 70 个。

74 (选项) 向日葵附件 - 基础套件



(选项) 向日葵附件 - 基础套件

参考编号	零部件号	说明	数量	系列号
	C2082	套件 - 30 英尺向日葵附件 ²³⁸		
	C2083	套件 - 35 英尺向日葵附件 ²³⁸		
	C2084	套件 - 40 英尺向日葵附件 ²³⁸		
	C2085	套件 - 45 英尺向日葵附件 ²³⁸		
	B7269	基础套件 - 向日葵附件 ²³⁹		
1	119530	导流板 - 倾斜杆 A ²⁴⁰		
2	119722	接盘 - 快速连接 ²⁴¹		
3	119723	接盘门锁组件 ²⁴²		
4	252179	铆螺母 - M8 X 1.25 HEX 0.7-3.8 ²⁴³		
5	119392	左侧末端接盘 - 焊件	1	
	119442	右侧末端接盘 - 焊件	1	
6	119415	支座 - 接盘 5 英尺 A ²⁴⁴		
7	119460	支座 - 接盘 4 英尺 B ²⁴⁵		
8	119457	支座 - 接盘 3 英尺 C ²⁴⁶		
9	119384	倾斜杆安装支架	4	
10	119285	倾斜杆支座 ²⁴⁷	1	
11	119284	倾斜杆安装支架焊件 ²⁴⁷	1	
12	119282	倾斜杆支座 ²⁴⁷	1	
13	119728	倾斜杆支座 ²⁴⁸	2	
14	119729	倾斜杆安装支架焊件 ²⁴⁸	2	
15	119747	拨禾轮支撑臂 ²⁴⁸	2	
16	102264	环形销 3/16 X 9/16 IN.	3	
17	137626	拨禾轮驱动装置耐磨垫	3	
18	119543	护刃器尖部检查工具	1	
	119446	支座 - 接盘铰链 D (图中未显示) ²⁴⁹	1	
	119447	支座 - 接盘铰链 E (图中未显示) ²⁴⁹	1	

238. 套件包含基础套件 (MD #B7269)、接盘套件 (MD #B7273) 和导流板套件 (MD #B7282、B7283、B7284 或 B7285)。仅供套件。

239. 仅供套件。

240. 数量：D130 = 4 个；D135 = 4 个；D140 = 4 个；D145 = 6 个。

241. 包括门锁 (MD #119723)、卡夹 (NSS)、六个螺栓 (MD #184652)、四个锁紧弹簧垫圈 (MD #30716) 和两个平垫圈 (MD 184709)。数量：D130 = 30 个；D135 = 35 个；D140 = 40 个；D145 = 45 个。

242. 包括六个铆螺母 (MD #252179)。

243. 每个接盘门锁组件 (MD #119723) 安装六个。

244. 数量：D130 = 2 个；D135 = 2 个；D140 = 4 个；D145 = 4 个。

245. 数量：D130 = 3 个；D135 = 2 个；D140 = 3 个；D145 = 2 个。

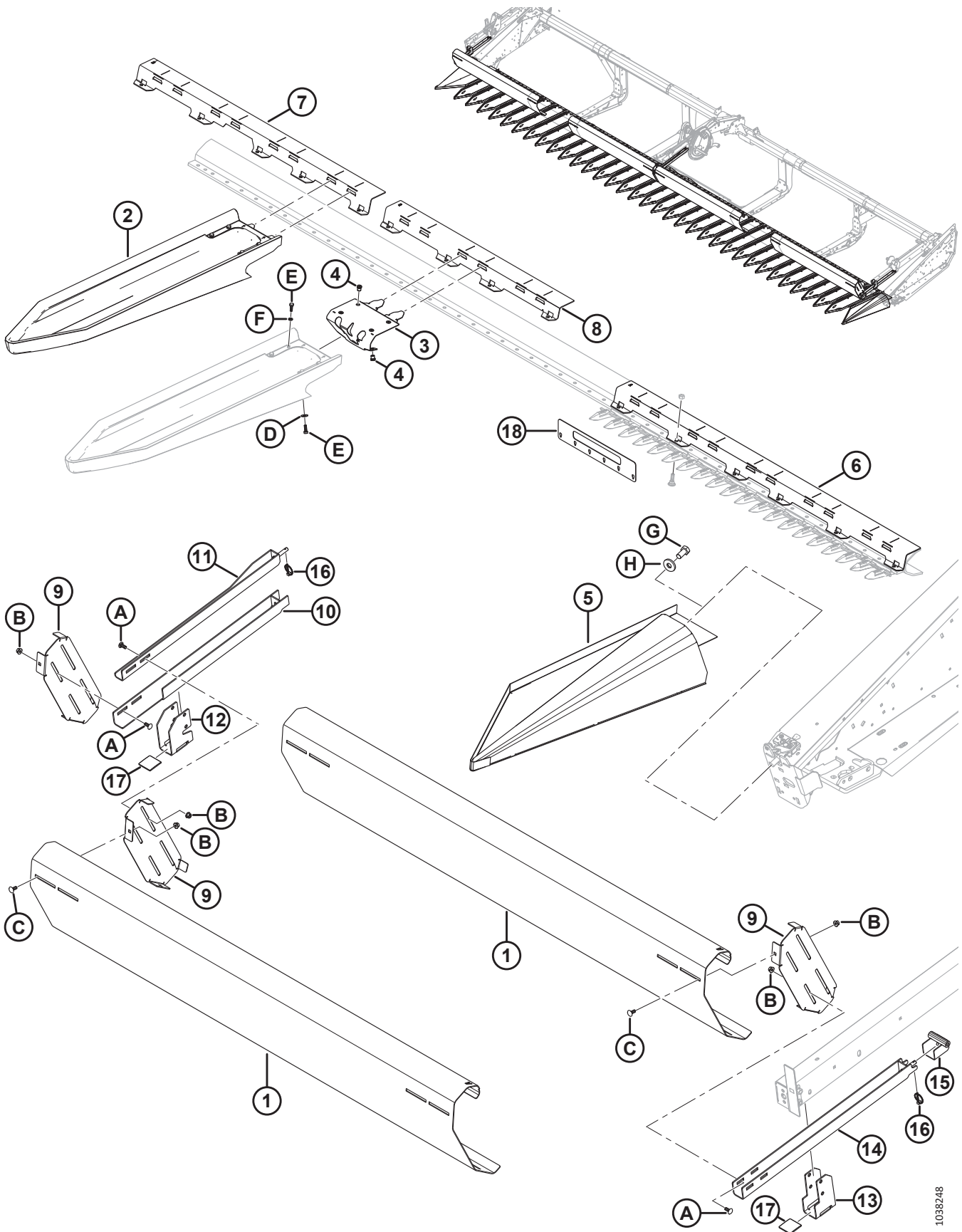
246. 数量：D130 = 2 个；D135 = 5 个；D140 = 2 个；D145 = 5 个。

247. 用于拨禾轮中间臂上。

248. 用于拨禾轮外侧臂上。

249. 包含在套件中，但在 D1 割台上不使用；仅在 FD1 割台上使用。

(选项) 向日葵附件 - 基础套件



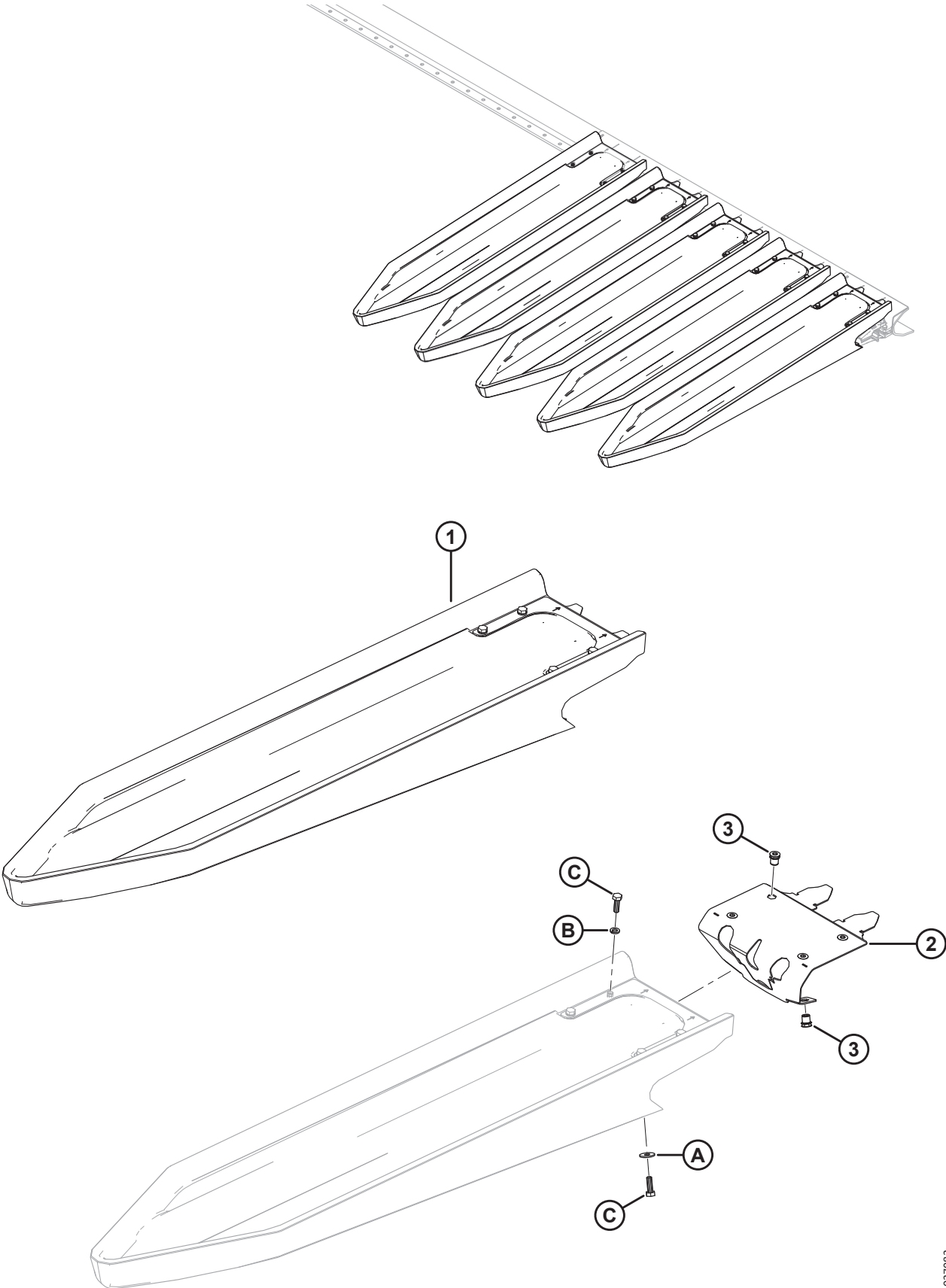
1038248

(选件) 向日葵附件 - 基础套件

参考编号	零部件号	说明	数量	系列号
	119454	支座 - 接盘铰链 F (图中未显示) ²⁴⁹	1	
	119455	支座 - 接盘铰链 G (图中未显示) ²⁴⁹	1	
A	136506	螺栓 - RHSSN M10 X 1.5 X 25-8.8-AA1J		
B	135799	六角法兰中心锁紧螺母 M10 X 1.5-10		
C	135785	螺栓 - RHSN M10 X 1.5 X 25-8.8-AA1J		
D	184709	大号平垫圈 M8-200HV		
E	184652	六角头螺栓 TFL M8 X 1.25 X 25-8.8-AA1J		
F	30716	弹簧锁紧垫圈 M8-CS-1055-1065-AA1J		
G	135579	六角头螺栓 3/4-16 X 1.5-GR5-AA1J ²⁵⁰		
H	6647	平垫圈 ²⁵⁰		

250. 在未安装门锁组件时使用。

75 (选项) 向日葵附件 - 接盘

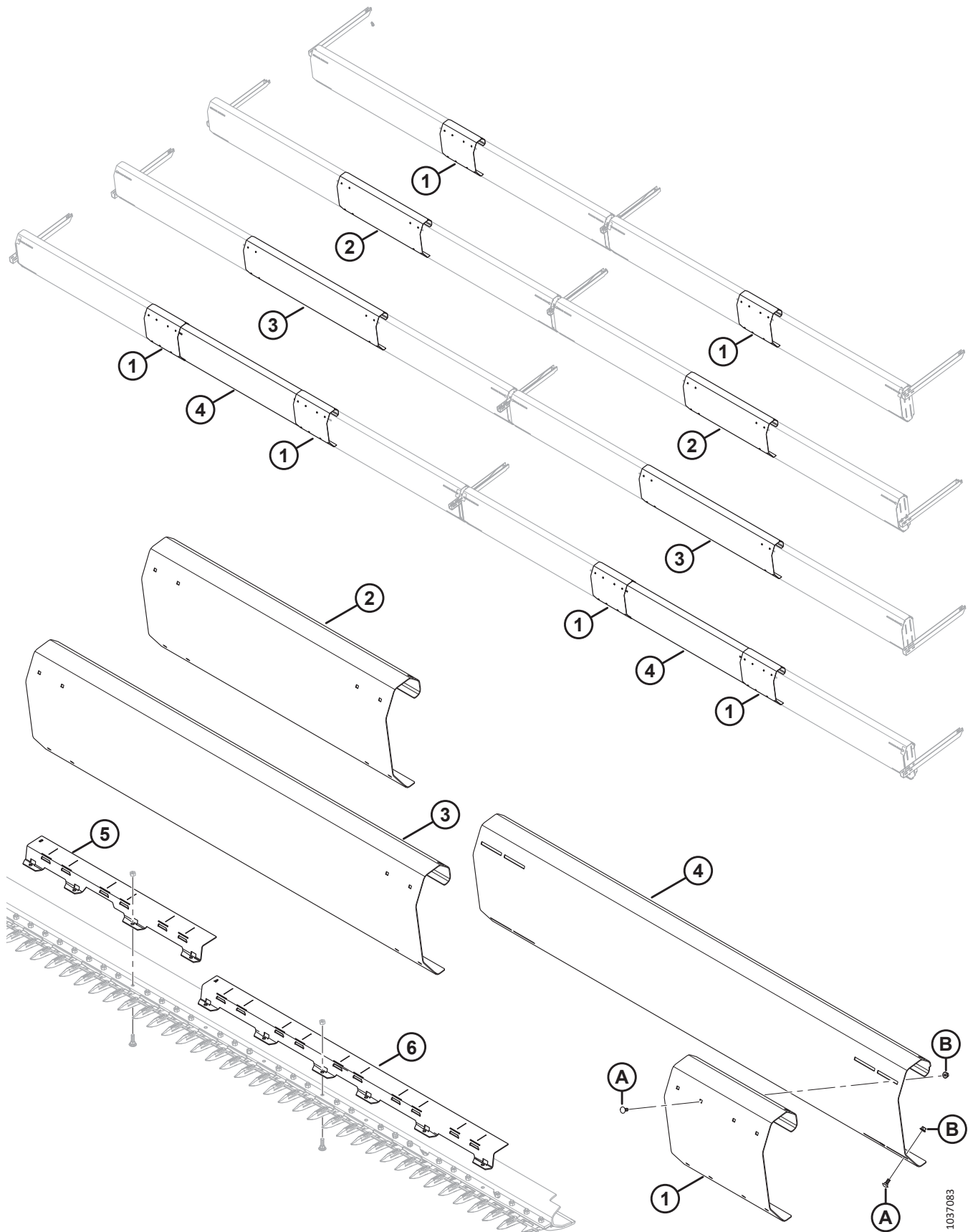


(选项) 向日葵附件 - 接盘

参考编号	零部件号	说明	数量	系列号
	B7273	套件 - 向日葵接盘 (5 个接盘) ²⁵¹	1	
1	119722	接盘 - 快速连接 ²⁵²	5	
2	119723	接盘门锁组件 ²⁵³	5	
3	252179	铆螺母 - M8 X 1.25 HEX0.7-3.8	30	
A	184709	大号平垫圈 M8-200HV		
B	30716	弹簧锁紧垫圈 M8-CS-1055-1065-AA1J		
C	184652	六角头螺栓 TFL M8 X 1.25 X 25-8.8-AA1J		

251. 此套件包含 5 个接盘。基础套件 (MD #B7269) 包含适用于 30 英尺割台的接盘。35 英尺割台需要 1 个接盘套件，40 英尺割台需要 2 个接盘套件，45 英尺割台需要 3 个接盘套件。仅供套件。
252. 包括门锁 (MD #119723)、卡夹 (NSS)、六个螺栓 (MD #184652)、四个锁紧弹簧垫圈 (MD #30716) 和两个平垫圈 (MD 184709)。
253. 包括六个铆螺母 (MD #252179)。

76 (选项) 向日葵附件 - 导流板



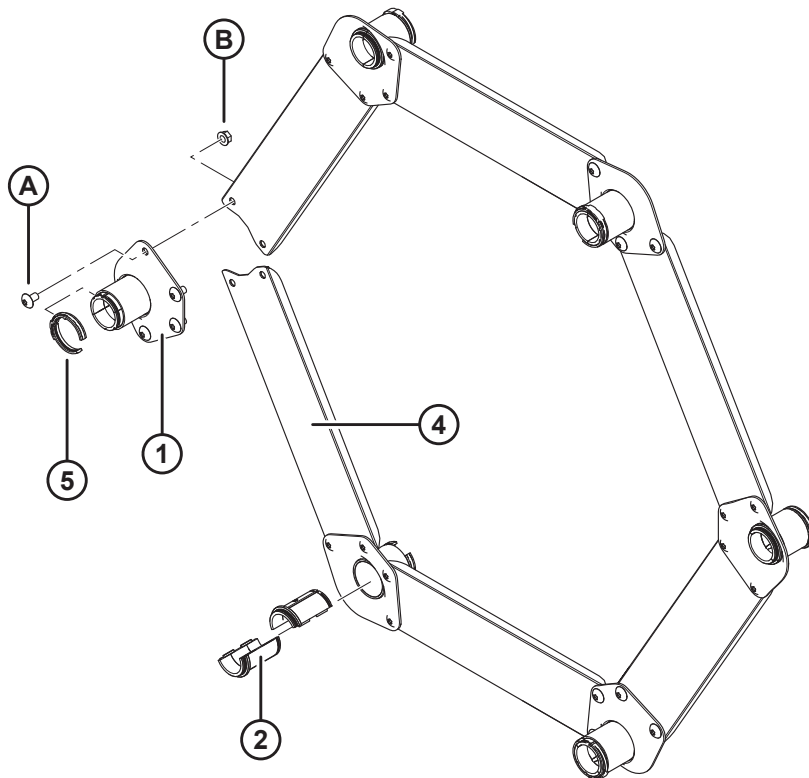
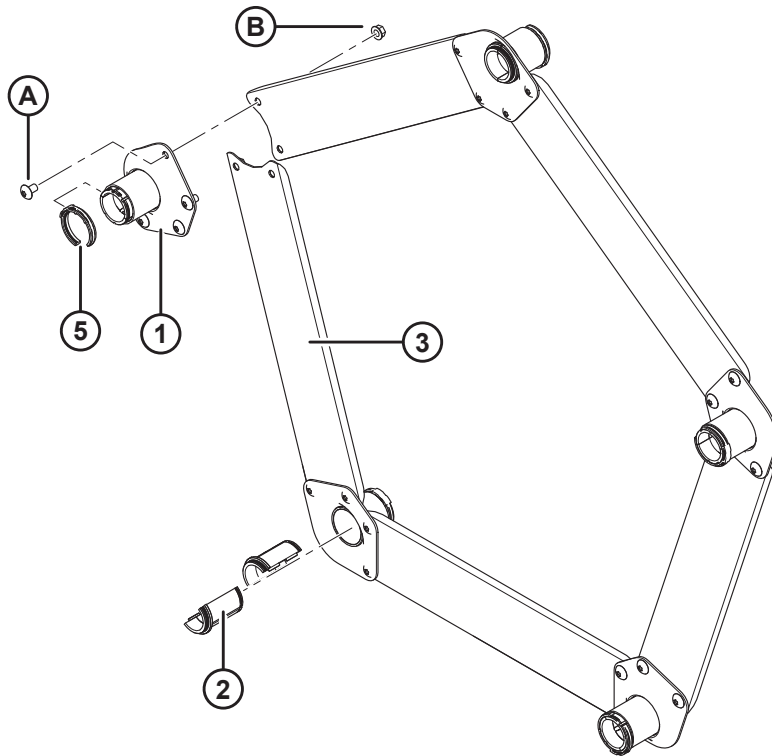
(选项) 向日葵附件 - 导流板

参考编号	零部件号	说明	数量	系列号
	B7282	套件 - 向日葵导流板, 30 英尺割台 ²⁵⁴		
	B7283	套件 - 向日葵导流板, 35 英尺割台 ²⁵⁴		
	B7284	套件 - 向日葵导流板, 40 英尺割台 ²⁵⁴		
	B7285	套件 - 向日葵导流板, 45 英尺割台 ²⁵⁴		
1	119519	导流板 - 倾斜杆 B (30 英尺和 45 英尺割台) ²⁵⁵		
2	119531	导流板 - 倾斜杆 C (35 英尺割台)	2	
3	119518	导流板 - 倾斜杆 D (40 英尺割台)	2	
4	119530	导流板 - 倾斜杆 A (45 英尺割台)	2	
5	119457	支座 - 接盘 3 英尺 C (35 英尺和 45 英尺割台)	3	
6	119415	支座 - 接盘 5 英尺 A (40 英尺和 45 英尺割台)	2	
A	135785	螺栓 - RHSN M10 X 1.5 X 25-8.8-AA1J (45 英尺割台)		
B	135799	六角法兰中心锁紧螺母 M10 X 1.5-10 (45 英尺割台)		

254. 仅供套件。

255. 数量：30 英尺割台 2 个，45 英尺割台 4 个

77 (选件) 齿管加固套件



(选件) 齿管加固套件

注:

图示; 顶部: 5 列, 底部: 6 列.

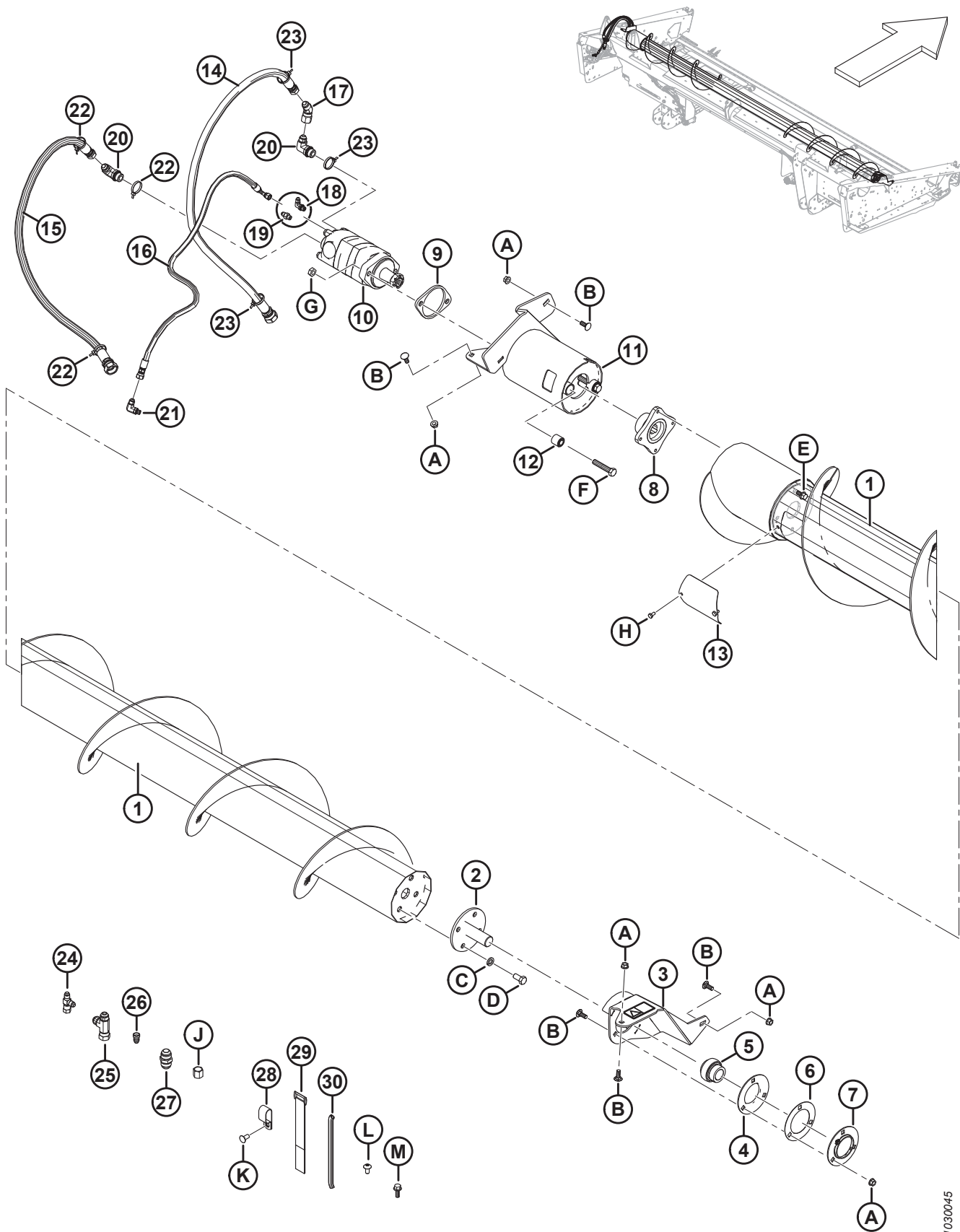
参考编号	零部件号	说明	数量 5/6 列	系列号
	B5825	D60/5 FD70/5 齿管加固套件 (适用于较重拨禾轮载荷条件下的 5 列拨禾轮割台) ²⁵⁶		
	B5826	D60/5 FD70/5 齿管加固套件 (适用于较重拨禾轮载荷条件下的 6 列拨禾轮割台) ²⁵⁶		
1	164988	支座 - 焊件	5/6	
2	220939	齿管衬套 (一盒 25 个) ²⁵⁷	10/12	
3	164993	槽形连接板 (5 列拨禾轮)	5/0	
4	164995	槽形连接板 (6 列拨禾轮)	0/6	
5	220941	齿管衬套卡, 中心挡 (一盒 5 个) ²⁵⁸	5/6	
A	135450	机器螺钉		
B	30228	法兰光滑面扭曲锁紧螺母 0.375-16 UNC		

256. 仅供套件.

257. 不单件出售; 要维修此零部件, 必须订购一盒 25 个齿管衬套.

258. 不单件出售; 要维修此零部件, 必须订购一盒 5 个齿管衬套卡.

78 (选项) 辅助螺旋输送套件 - D115、D120



1030045

(选项) 辅助螺旋输送套件 - D115、D120

参考编号	零部件号	说明	数量	系列号
	B6280	1 系列套件, 15 FT UCA ²⁵⁹		
	B6281	1 系列套件, 20 FT UCA ²⁵⁹		
1	294446	螺旋输送机 – UCA HC 焊件 (仅限 D115X)	1	
	294447	螺旋输送机 – UCA HC 焊件 (仅限 D120X)	1	
2	132303	末端轴 - 焊件	1	
	294677	圆盘套件, 21-36 FT UCA (只有圆盘) ²⁶⁰		
3	296554	托架 – 右侧辅助螺旋输送套件组件 ²⁶¹	1	
4	49306	法兰	1	
5	21859	轴承 – 球形外径, 宽内圈, 13/16 英寸孔径	1	
6	172340	垫片	1	
7	30661	法兰	1	
8	253722	轮毂 – UCA HC 马达	1	
9	253446	隔板	1	
10	255829	马达 – UCA	1	
11	296556	托架组件 ²⁶²	1	
12	21810	橡胶衬套	2	
13	279261	UCA 检修盖板	1	
14	279837	液压软管 (仅限 D115X)	1	
	279796	液压软管 (仅限 D120X)	1	
15	279838	液压软管 (仅限 D115X)	1	
	279796	液压软管 (仅限 D120X)	1	
16	304406	液压软管 (仅限 D115X)	1	
	254248	液压软管 (仅限 D120X)	1	
17	135685	45° 液压弯头	1	
18	135647	90° 液压弯头 (仅限 D115X)	1	
19	112184	液压转接器 (仅限 D120X)	1	
20	21801	90° 液压弯头	2	
21	50104	90° 液压弯头	1	
22	252795	扎带 (粉色)	3	
23	252794	扎带 (紫色)	3	
24	30873	液压 T 型管接头	2	
25	108268	液压 T 型管接头	1	
26	30981	减径液压转接器 1/2" X 3/8"	1	

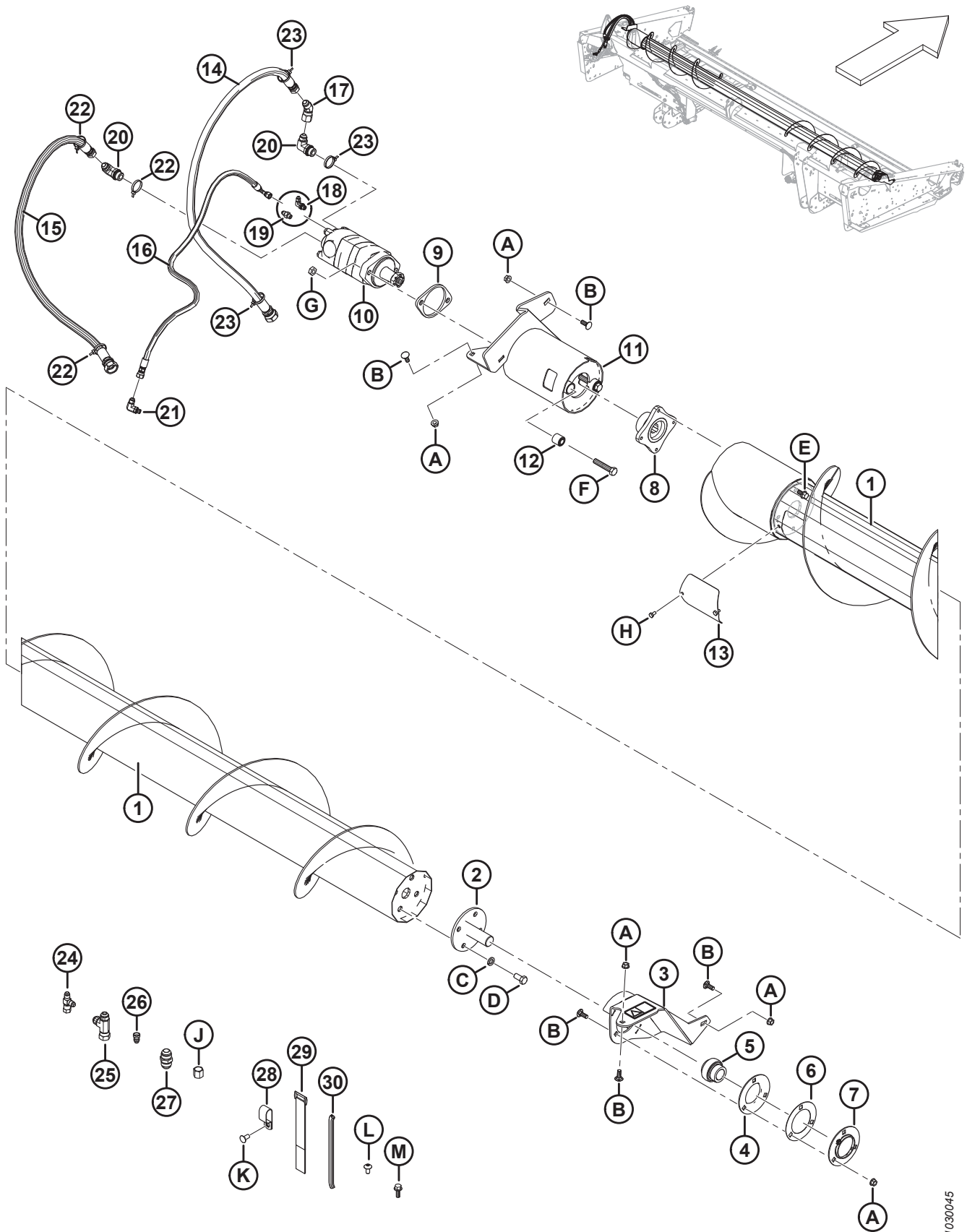
259. 仅供套件.

260. 此套件用于维修轴 (MD #132303) 上的圆盘.

261. 托架包括贴标 (MD #279085).

262. 托架包括两个衬套 (MD #21810) 和贴标 (MD #279085).

(选项) 辅助螺旋输送套件 - D115、D120

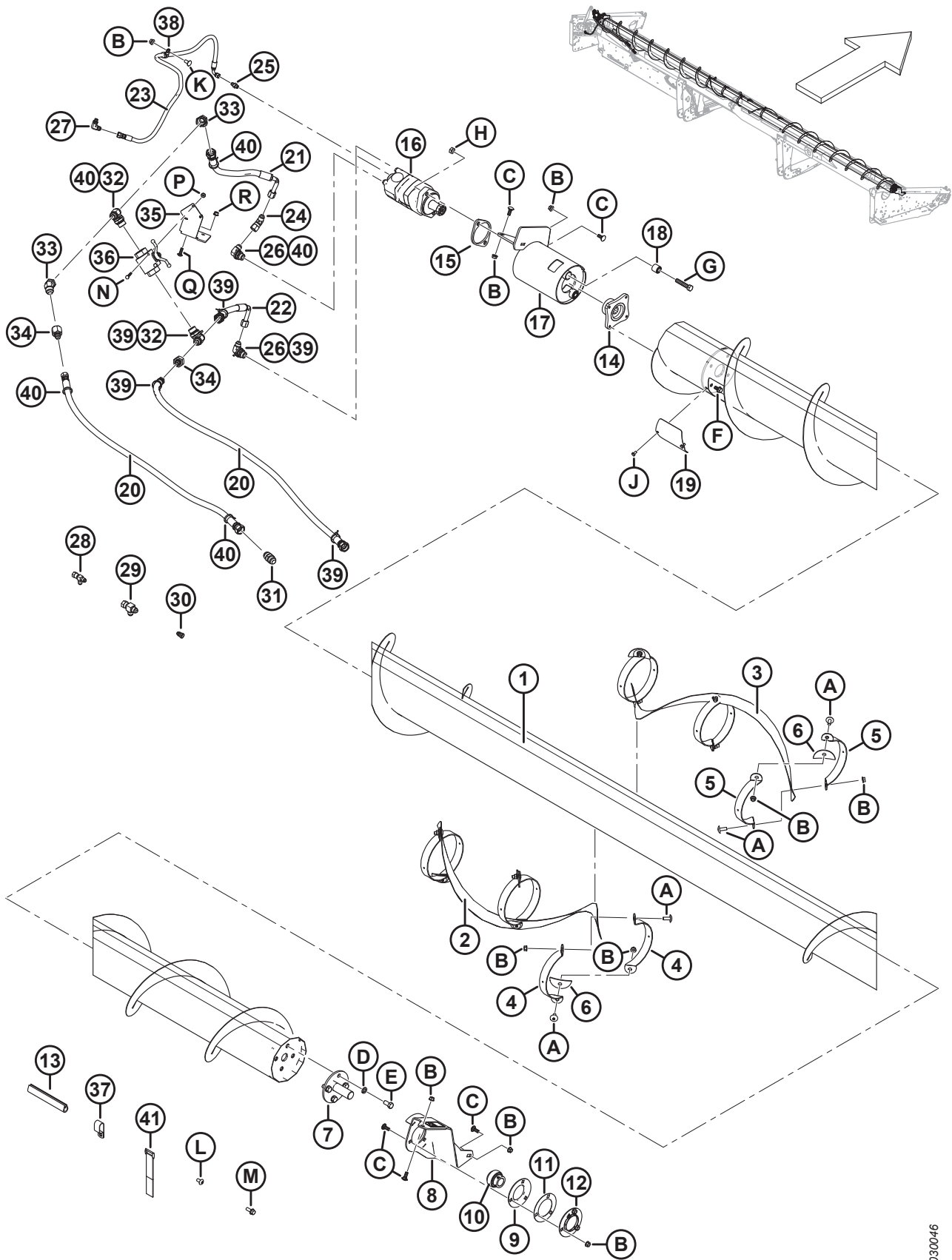


1030045

(选项) 辅助螺旋输送套件 - D115、D120

参考编号	零部件号	说明	数量	系列号
27	30376	液压直通接头 (仅限 D120X)	1	
28	103738	固定夹 - PVC 包裹, 13/16 英寸管	7	
29	135443	自粘绑带 (4 英寸长)	3	
	135444	自粘绑带 (6 英寸长)	2	
30	45427	右侧防护圈带 (规格 31886)	1	
A	30228	法兰光滑面扭曲锁紧螺母 0.375-16 UNC		
B	19965	螺栓 - RHSN 3/8-16 X 1-GR5-ZP		
C	18638	规则锁紧垫圈 1/2 IN.NOM.ID ZP		
D	21575	螺栓 - HH 1/2 NC X 1.0 LG GR 5 ZP		
E	135963	螺栓 - HH FLG (光滑面) 3/8 NC X 0.75 GR 5 ZP		
F	21760	螺栓 - HH 1/2 NC X 2.5 LG GR 5 ZP		
G	137727	螺母 - 六角头锁紧 - DIST THD.1/2-13 UNC GR 5 ZP		
H	21580	六角头螺栓 1/4 NC X 0.5 LG GR 5 ZP		
J	21069	管螺母 37° JIC 1/2 英寸		
K	21863	螺栓 - RHSSN 3/8 NC X 0.75 LG GR 5 ZP		
L	135157	机器螺钉		
M	135966	螺栓 - HH FLG (光滑面) 3/8 NC X 1.0 GR 5 ZP		

79 (选项) 辅助螺旋输送套件 - D125



(选项) 辅助螺旋输送套件 - D125

参考编号	零部件号	说明	数量	系列号
	B6461	1 系列套件, 25 FT UCA (北美) ²⁶³		
	B9044	1 系列欧洲联合收割机套件, 25 FT UCA ²⁶³		
1	294435	螺旋输送机 – UCA HC 焊件, 25 FT	1	
2	294161	左侧中间螺旋	1	
3	294163	右侧中间螺旋	1	
4	294426	左侧支架	6	
5	294427	右侧支架	6	
6	255883	盖板	6	
7	132303	末端轴 - 焊件, 包括圆盘	1	
	294677	圆盘套件, 21-36 FT UCA (只有圆盘) ²⁶⁴	OPT	
8	296554	托架 – 右侧辅助螺旋输送套件组件 ²⁶⁵	1	
9	49306	法兰	1	
10	21859	轴承 – 球形外径, 宽内圈, 13/16 英寸孔径	1	
11	172340	垫片	1	
12	30661	法兰	1	
13	45427	右侧防护圈带	1	
14	253722	轮毂 – UCA HC 马达	1	
15	253446	隔板	1	
16	255829	马达 – UCA (130 CC) ²⁶⁶	1	
	283002	马达 – EATON 2000 (100 CC) ²⁶⁷	1	
	174304	密封套件		
	137375	有槽锁紧螺母 1.0-20 UNEF		
17	296556	托架组件 ²⁶⁸	1	
18	21810	橡胶衬套	2	
19	279261	UCA 检修盖板	1	
20	294220	液压软管	2	
21	279716	液压软管, 0.5 英寸内径, 400 毫米长, 100R17, 金属加固	1	
22	279717	液压软管, 0.5 英寸内径, 270 毫米长, 100R17, 金属加固	1	
23	254248	液压软管, 0.25 英寸内径, 900 毫米长, 100R17, 金属加固	1	
24	135685	45° 液压弯头	1	
25	112184	液压接头	1	
26	21801	90° 液压弯头	2	

263. 仅供套件.

264. 此套件用于维修轴 (MD #132303) 上的圆盘.

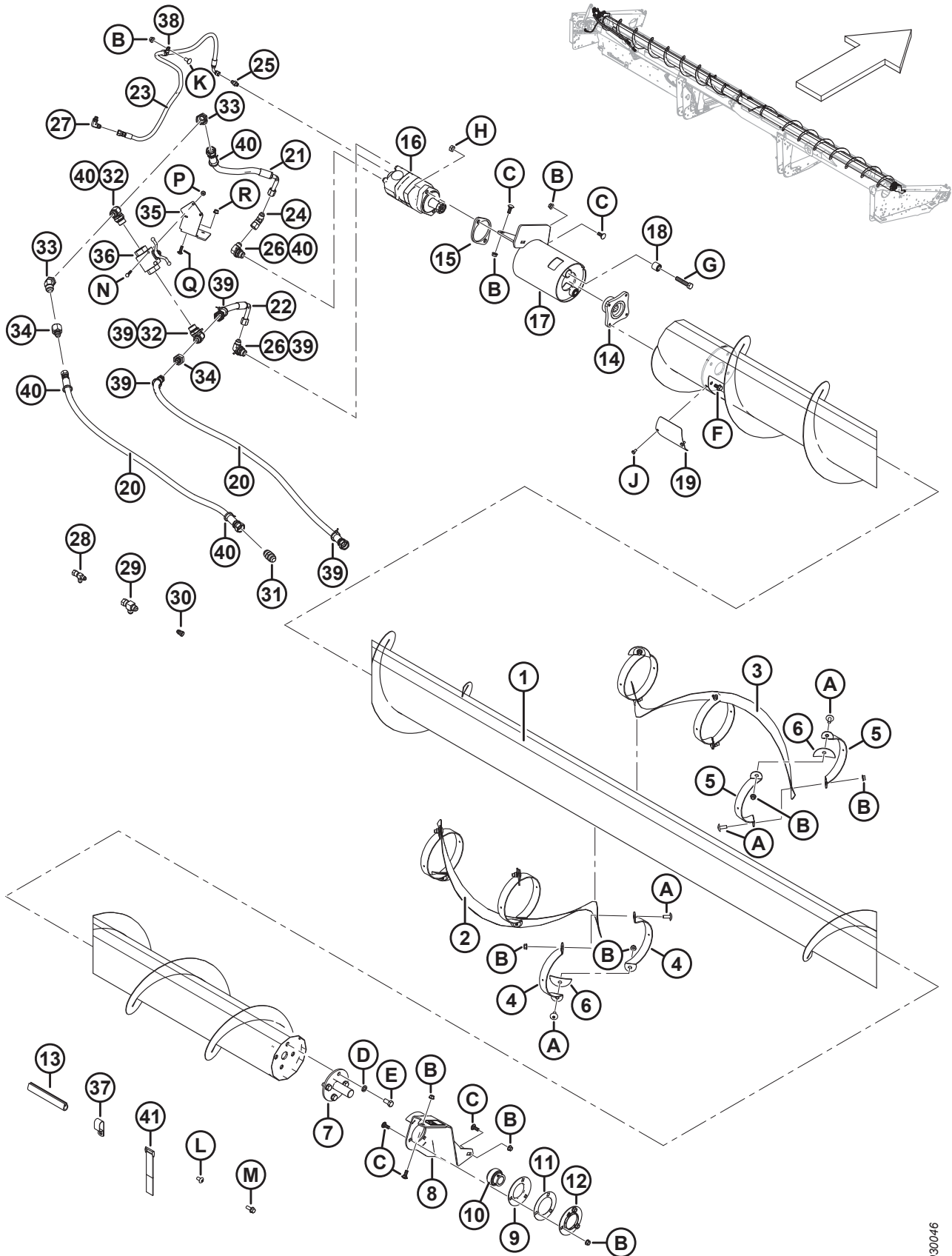
265. 托架包括贴标 (MD #279085).

266. 用于欧洲市场以外的所有自走式割台和联合收割机割台.

267. 用于欧洲市场, 提高了 UCA 速度.

268. 包括两个衬套 (MD #21810) 和贴标 (MD #279085).

(选项) 辅助螺旋输送套件 - D125



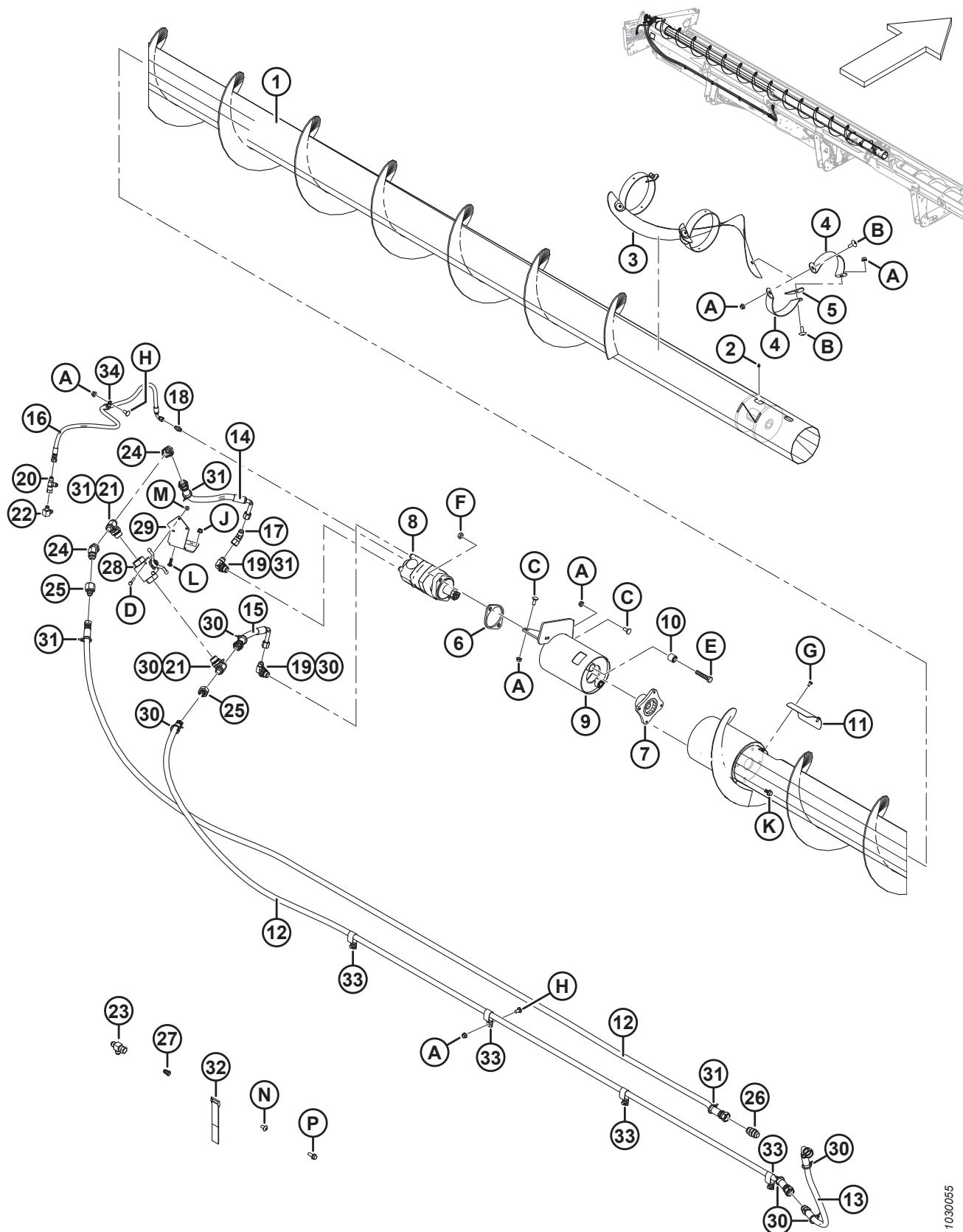
1030046

(选件) 辅助螺旋输送套件 - D125

参考编号	零部件号	说明	数量	系列号
27	50104	90° 液压弯头	1	
28	30873	液压 T 型管接头	1	
29	108268	液压 T 型管接头	1	
30	30981	液压减径接头 1/2 X 3/8 ²⁶⁹	1	
	21069	管螺母 37° JIC 1/2 英寸	1	
31	30376	液压接头	1	
32	50050	T 型液压直通支管接头, 包括 O 型密封环	2	
33	135240	45° 液压弯头	2	
34	136952	液压减径接头	2	
35	279966	支架 - 球阀座, 刚性割台	1	
36	294263	球阀	1	
37	103738	固定夹 - PVC 包裹, 13/16 英寸管	7	
38	135818	PVC 包裹固定夹 1/2 英寸	1	
39	252795	扎带 (粉色)	5	
40	252794	扎带 (紫色)	5	
41	135443	自粘绑带 (4 英寸长)	3	
	135444	自粘绑带 (6 英寸长)	2	
A	135507	梅花槽大圆头机器螺钉, 38 NC X 1 LG		
B	30228	法兰光滑面扭曲锁定螺母 0.375-16 UNC		
C	19965	螺栓 - RHSN 3/8-16 X 1-GR5-ZP		
D	18638	规则锁紧垫圈 1/2 IN.NOM.I.D.ZP		
E	21575	螺栓 - HH 1/2 NC X 1.0 LG GR 5 ZP		
F	135963	螺栓 - HH FLG (光滑面) 3/8 NC X 0.75 GR 5 ZP		
G	21760	螺栓 - HH 1/2 NC X 2.5 LG GR 5 ZP		
H	137727	六角扭曲锁紧螺母 1/2-13 UNC GR 5 ZP		
J	21580	六角头螺栓 1/4 NC X 0.5 LG GR 5 ZP		
K	21863	螺栓 - RHSSN 3/8 NC X 0.75 LG GR 5 ZP		
L	135157	机器螺钉		
M	135966	螺栓 - HH FLG 光滑面 3/8 NC X 1.0 GR 5 ZP		
N	21854	螺栓 - HH 1/4 NC X 2.5 LG GR 5 ZP		
P	135248	六角法兰中心锁紧螺母		
Q	136824	螺栓 - RHSSN M8 X 1.25 X 25-8.8-A2L		
R	135337	六角法兰中心锁紧螺母 M8 X 1.25-8-A2L		

269. 包括管螺母 (MD #21069).

80 (选项) 辅助螺旋输送套件 - 左端 , D130、 D135 和 D140
 (2021 年及以前制造的型号)



(选项) 辅助螺旋输送套件 – 左端 , D130、 D135 和 D140 (2021 年及以前制造的型号)

参考编号	零部件号	说明	数量	系列号
1	294519	螺旋输送机 – UCA SP 左侧焊件, 30 FT	1	
	294517	螺旋输送机 – UCA SP 左侧焊件, 35 FT	1	
	294516	螺旋输送机 – UCA SP 左侧焊件, 40 FT	1	
	294682	焊件 – UCA 维修套管 ²⁷⁰	根据需要	
2	30934	黄油嘴 – 1/4-28 锥形螺纹	1	
3	335719	左侧中间螺旋	1	
4	294424	左侧支架	6	
5	255883	盖板	3	
6	253446	隔板	1	
7	253722	轮毂 – UCA HC 马达	1	
8	255829	马达 – UCA (130 CC) ²⁷¹	1	
	283002	马达 – EATON 2000 (100 CC) ²⁷²	1	
	174304	密封套件		
	137375	有槽锁紧螺母 1.0-20 UNEF		
9	296556	托架组件 ²⁷³	1	
10	21810	橡胶衬套	2	
11	279261	UCA 检修盖板	1	
12	294221	液压软管 (30 FT)	2	
	294222	液压软管 (35 FT)	2	
	294223	液压软管 (40 FT)	2	
13	294226	液压软管, 0.5 英寸内径, 800 毫米长, 100R17, 金属加固	2	
14	279716	液压软管, 0.5 英寸内径, 400 毫米长, 100R17, 金属加固	1	
15	279717	液压软管, 0.5 英寸内径, 270 毫米长, 100R17, 金属加固	1	
16	254248	液压软管, 0.25 英寸内径, 900 毫米长, 100R17, 金属加固	1	
17	135685	45° 液压弯头	1	
18	112184	液压接头	1	
19	21801	90° 液压弯头	2	
20	30873	液压 T 型管接头	1	
21	50050	T 型液压直通支管接头, 包括 O 型密封环	2	
22	50104	90° 液压弯头	1	
23	108268	液压 T 型管接头	1	
24	135240	45° 液压弯头	2	
25	136952	液压减径接头	2	

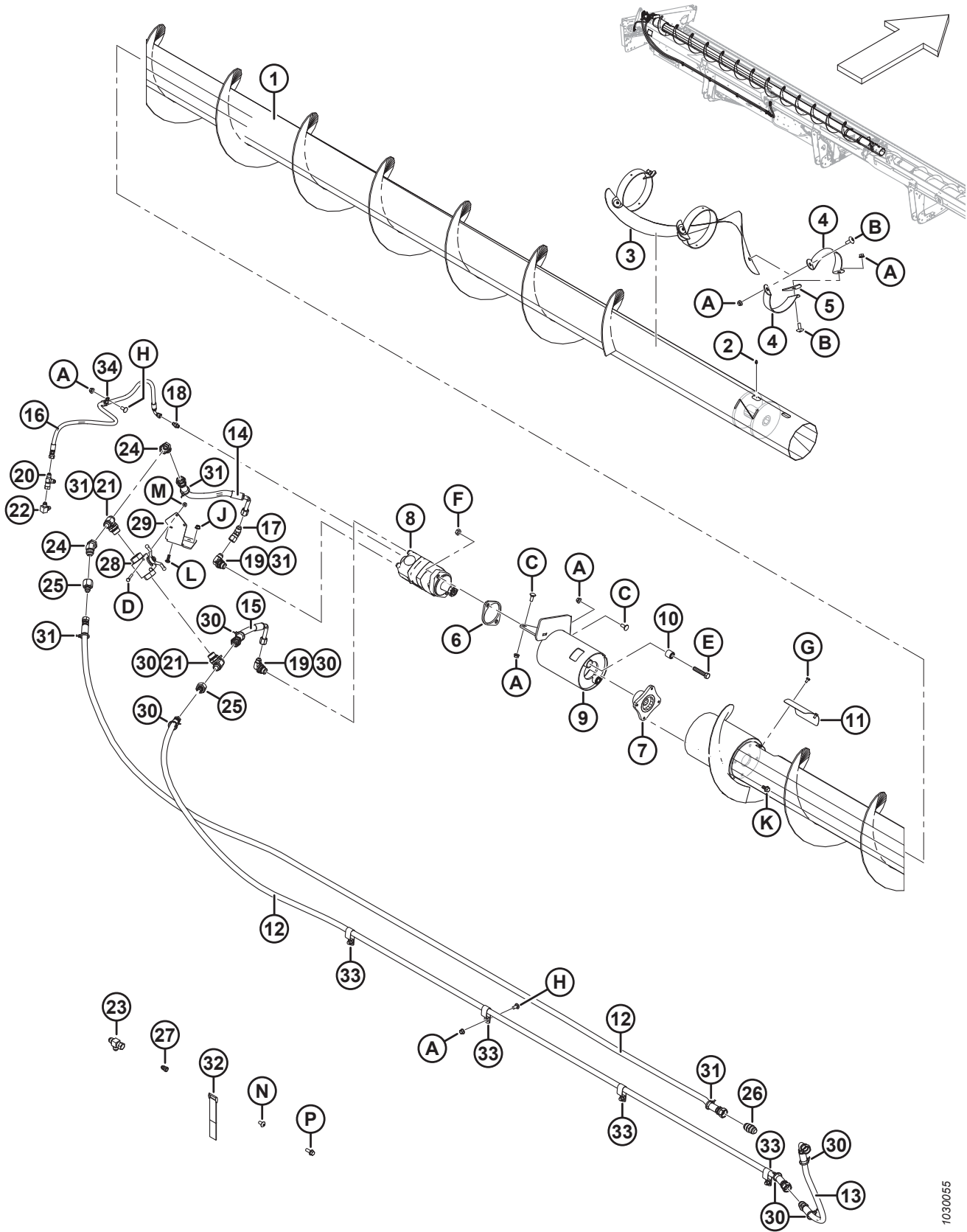
270. 此套件用于 2021 年及以前制造的辅助螺旋输送套件, 这些套件的中间托架上使用六角轴; 旨在维修对螺旋输送器的损坏。需要焊接。

271. 用于欧洲市场以外的所有自走式割台和联合收割机割台。

272. 用于欧洲市场, 提高了 UCA 速度。

273. 包括两个衬套 (MD #21810) 和贴标 (MD #279085)。

(选项) 辅助螺旋输送套件 - 左端 , D130、D135 和 D140 (2021 年及以前制造的型号)



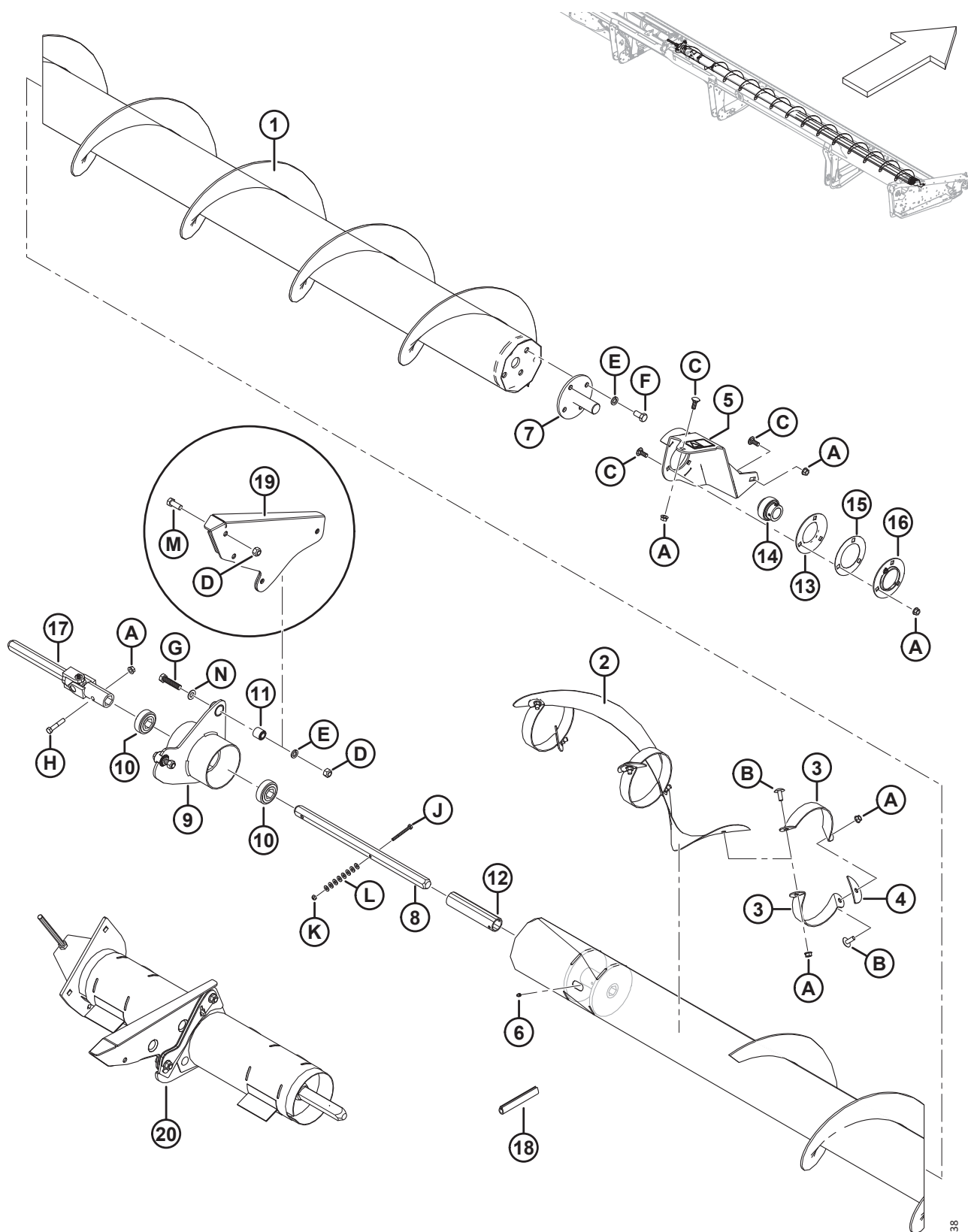
1030055

(选项) 辅助螺旋输送套件 – 左端 , D130、D135 和 D140 (2021 年及以前制造的型号)

参考编号	零部件号	说明	数量	系列号
26	30376	液压接头	1	
27	30981	液压减径接头 1/2 X 3/8 ²⁷⁴	1	
	21069	管螺母 37° JIC 1/2 英寸	1	
28	294263	球阀	1	
29	279966	支架 – 球阀座, 刚性割台	1	
30	252795	扎带 (粉色)	8	
31	252794	扎带 (紫色)	7	
32	135443	自粘绑带 (4 英寸长)	3	
	135444	自粘绑带 (6 英寸长)	2	
33	103738	固定夹 – PVC 包裹, 13/16 英寸管	7	
34	135818	PVC 包裹固定夹 1/2 英寸	1	
A	30228	法兰光滑面扭曲锁定螺母 0.375-16 UNC		
B	135507	梅花槽大圆头机器螺钉, 38 NC X 1 LG		
C	19965	螺栓 – RHSN 3/8-16 X 1-GR5-ZP		
D	21854	螺栓 – HH 1/4 NC X 2.5 LG GR 5 ZP		
E	21760	螺栓 – HH 1/2 NC X 2.5 LG GR 5 ZP		
F	137727	六角扭曲锁紧螺母 1/2-13 UNC GR 5 ZP		
G	21580	六角头螺栓 1/4 NC X 0.5 LG GR 5 ZP		
H	21863	螺栓 – RHSSN 3/8 NC X 0.75 LG GR 5 ZP		
J	135337	六角法兰中心锁紧螺母 M8 X 1.25-8-A2L		
K	135963	螺栓 – HH FLG (光滑面) 3/8 NC X 0.75 GR 5 ZP		
L	136824	螺栓 – RHSSN M8 X 1.25 X 25-8.8-A2L		
M	135248	六角法兰中心锁紧螺母		
N	135157	机器螺钉		
P	135966	螺栓 – HH FLG 光滑面 3/8 NC X 1.0 GR 5 ZP		

274. 包括管螺母 (MD #21069).

**81 (选项) 辅助螺旋输送套件 – 右端 , D130、 D135 和 D140
(2021 年及以前制造的型号)**



1038238

(选件) 辅助螺旋输送套件 – 右端 , D130、D135 和 D140 (2021 年及以前制造的型号)

参考编号	零部件号	说明	数量	系列号
1	294436	螺旋输送机 – UCA 右侧焊件 (30 FT)	1	
	294437	螺旋输送机 – UCA HC 右侧焊件 (35 FT)	1	
	294438	螺旋输送机 – UCA HC 右侧焊件 (40 FT)	1	
	294682	焊件 – UCA 维修套管 ²⁷⁵	根据需要	
2	335592	右侧中间螺旋	1	
3	294425	右侧支架	6	
4	255883	盖板	3	
5	296554	托架 – 右侧辅助螺旋输送套件组件 ²⁷⁶	1	
6	30934	黄油嘴 – 1/4-28 锥形螺纹	1	
7	132303	末端轴 - 焊件, 包括圆盘	1	
	294677	圆盘套件, 21-36 FT UCA (只有圆盘) ²⁷⁷	OPT	
8	174081	六角轴	1	
9	172511	托架 – 中间吊架组件 ²⁷⁸	1	
10	172507	六角孔滚珠轴承	2	
11	21810	橡胶衬套	2	
12	174082	隔套	1	
13	49306	法兰	1	
14	21859	轴承 – 球形外径, 宽内圈, 13/16 英寸孔径	1	
15	172340	垫片	1	
16	30661	法兰	1	
17	233395	万向节	1	
18	45427	右侧防护圈带	1	
19	174035	中间支座 - 焊件 (仅限 30-35 英尺割台) ²⁷⁹	1	
20	335589	UCA 中间托架维修套件²⁸⁰	可选	
A	30228	法兰光滑面扭曲锁定螺母 0.375-16 UNC		
B	135507	梅花槽大圆头机器螺钉, 38 NC X 1 LG		
C	19965	螺栓 – RHSN 3/8-16 X 1-GR5-ZP		
D	18697	六角扭曲锁紧螺母 .500-13 UNC		
E	18638	规则锁紧垫圈 1/2 IN.NOM.I.D.ZP		

275. 此套件用于 2021 年及以前制造的辅助螺旋输送套件, 这些套件的中间托架上使用六角轴; 旨在维修对螺旋输送器的损坏。需要焊接。

276. 包括贴标 (MD #279085)。

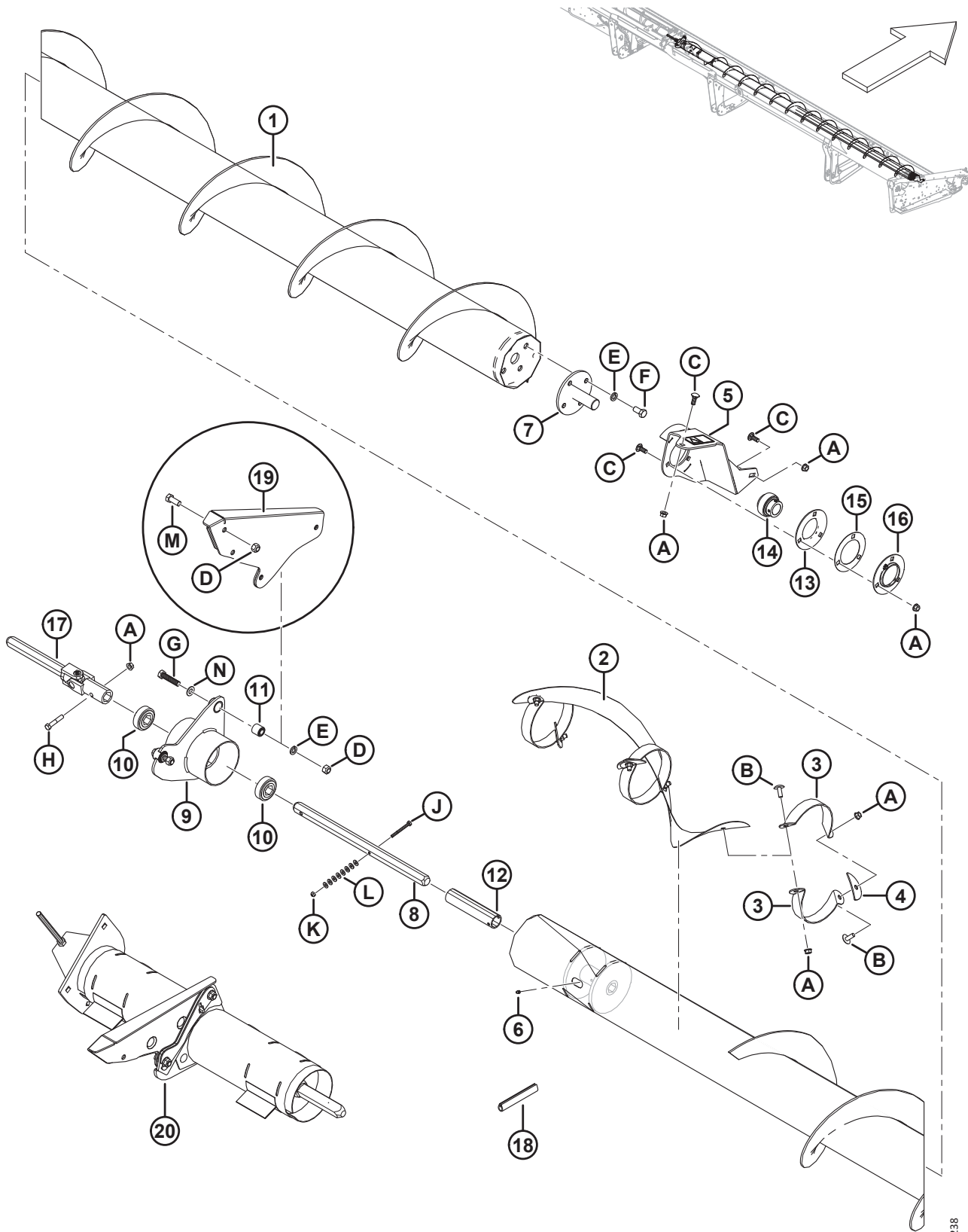
277. 此套件用于维修轴 (MD #132303) 上的圆盘。

278. 包括两个轴承 (MD #172507) 和两个衬套 (MD #21810)。

279. 仅 30–35 英尺割台需要此支座。40 英尺割台的支座 (MD #172511) 直接安装在割台架上。

280. 此套件用于升级 2 件式辅助螺旋输送套件上的中间托架组件。取代万向节 (MD #233395)、中间托架 (MD #172511)、轴承 (MD #172507)、六角轴 (MD 174081)、隔套 (MD #174082) 和紧固件。包括两个维修套管套件 (MD #NSS)。请参阅 **84 (选件) 辅助螺旋输送套件 – 中间托架维修套件**, 页码 **265** 部分。

(选项) 辅助螺旋输送套件 – 右端 , D130、D135 和 D140 (2021 年及以前制造的型号)

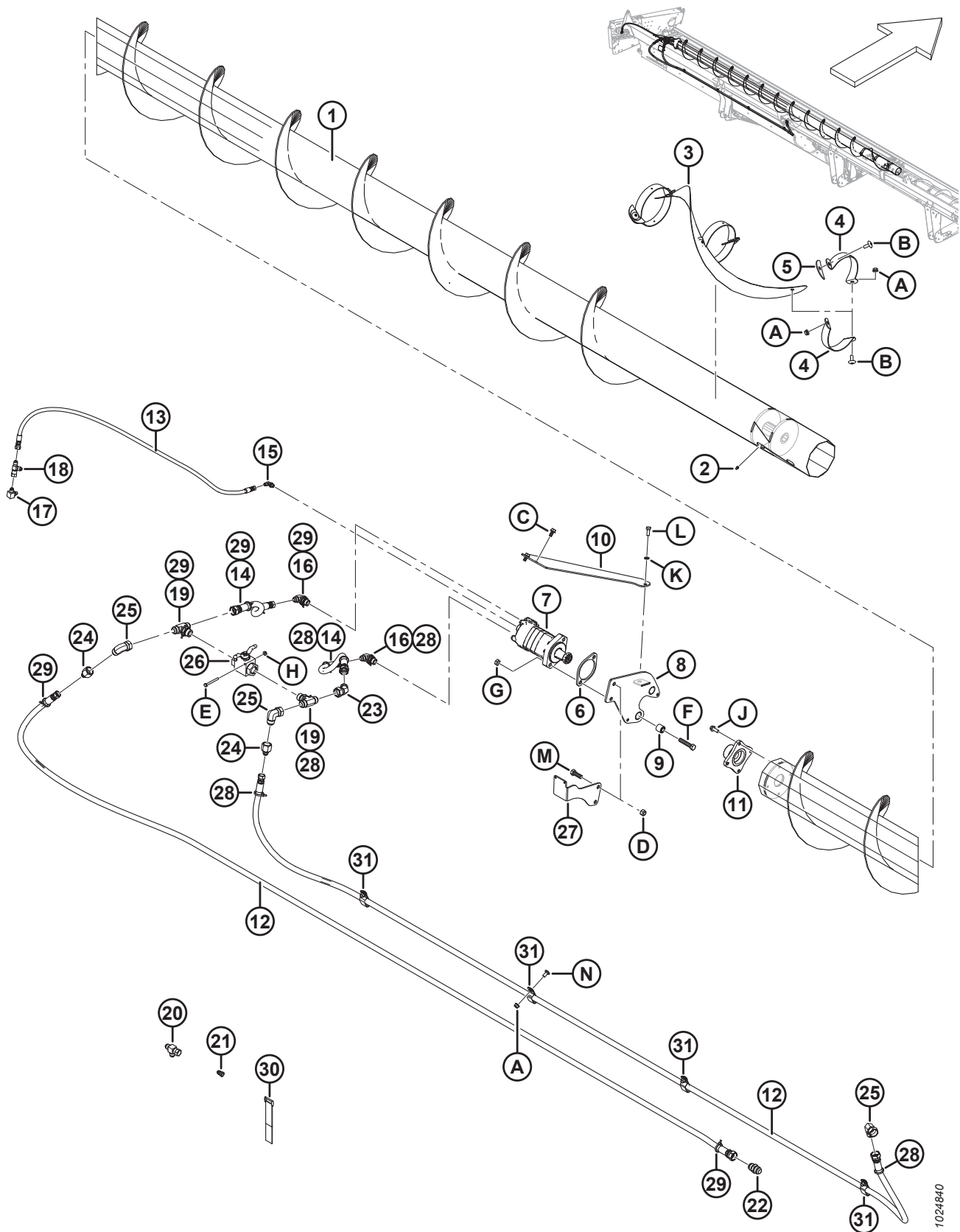


1038238

(选项) 辅助螺旋输送套件 – 右端 , D130、D135 和 D140 (2021 年及以前制造的型号)

参考编号	零部件号	说明	数量	系列号
F	21575	螺栓 – HH 1/2 NC X 1.0 LG GR 5 ZP		
G	21578	螺栓 – HH 1/2 NC X 2.25 LG GR 5 ZP		
H	21354	螺栓 – HH 3/8 NC X 2.0 LG GR 5 ZP		
J	21854	螺栓 – HH 1/4 NC X 2.5 LG GR 5 ZP		
K	18724	六角形扭曲锁紧螺母 1/4-20 UNC ZP		
L	18596	SAE 平垫圈 9/32 I.D.X 5/8 IN.O.D.ZP		
M	21491	螺栓 – HH 1/2 NC X 1.25 LG GR 5 ZP		
N	184589	平垫圈 9/16 X 1.375 AA1J		

82 (选件) 辅助螺旋输送套件 - 左端, D145 (2021年及以前制造的型号)



1024840

(选项) 辅助螺旋输送套件 - 左端 , D145 (2021 年及以前制造的型号)

参考编号	零部件号	说明	数量	系列号
1	294515	螺旋输送机 - UCA SP 左侧焊件, 45 FT	1	
	294682	焊件 - UCA 维修套管 ²⁸¹	根据需要	
2	30934	黄油嘴 - 1/4-28 锥形螺纹	1	
3	335719	左侧中间螺旋	1	
4	294424	左侧支架	6	
5	255883	盖板	3	
6	253446	隔板	1	
7	255829	马达 - UCA (130 CC) ²⁸²	1	
	283002	马达 - EATON 2000 (100 CC) ²⁸³	1	
	174304	密封套件		
	137375	有槽锁紧螺母 1.0-20 UNEF		
8	174168	托架 - 左侧吊架组件 ²⁸⁴	1	
9	21810	橡胶衬套	2	
10	279925	左侧支撑臂	1	
11	279775	机加工轴毂	1	
12	294224	液压软管 (45 FT)	2	
13	294225	液压软管 (45 FT)	1	
14	279715	液压软管, 0.5 英寸内径, 500 毫米长, 100R17, 金属加固	2	
15	135647	90° 液压弯头	1	
16	21801	90° 液压弯头	2	
17	50104	90° 液压弯头	1	
18	30873	液压 T 型管接头	1	
19	50050	T 型液压直通支管接头, 包括 O 型密封环	2	
20	108268	液压 T 型管接头	1	
21	30981	液压减径接头 1/2 X 3/8 ²⁸⁵	1	
	21069	管螺母 37° JIC 1/2 英寸	1	
22	30376	液压接头	1	
23	135240	45° 液压弯头	1	
24	136952	液压减径接头	2	
25	50175	90° 液压弯头	2	
26	294263	球阀	1	
27	279834	球阀安装支架	1	

281. 此套件用于 2021 年及以前制造的辅助螺旋输送套件, 这些套件的中间托架上使用六角轴; 旨在维修对螺旋输送器的损坏。需要焊接。

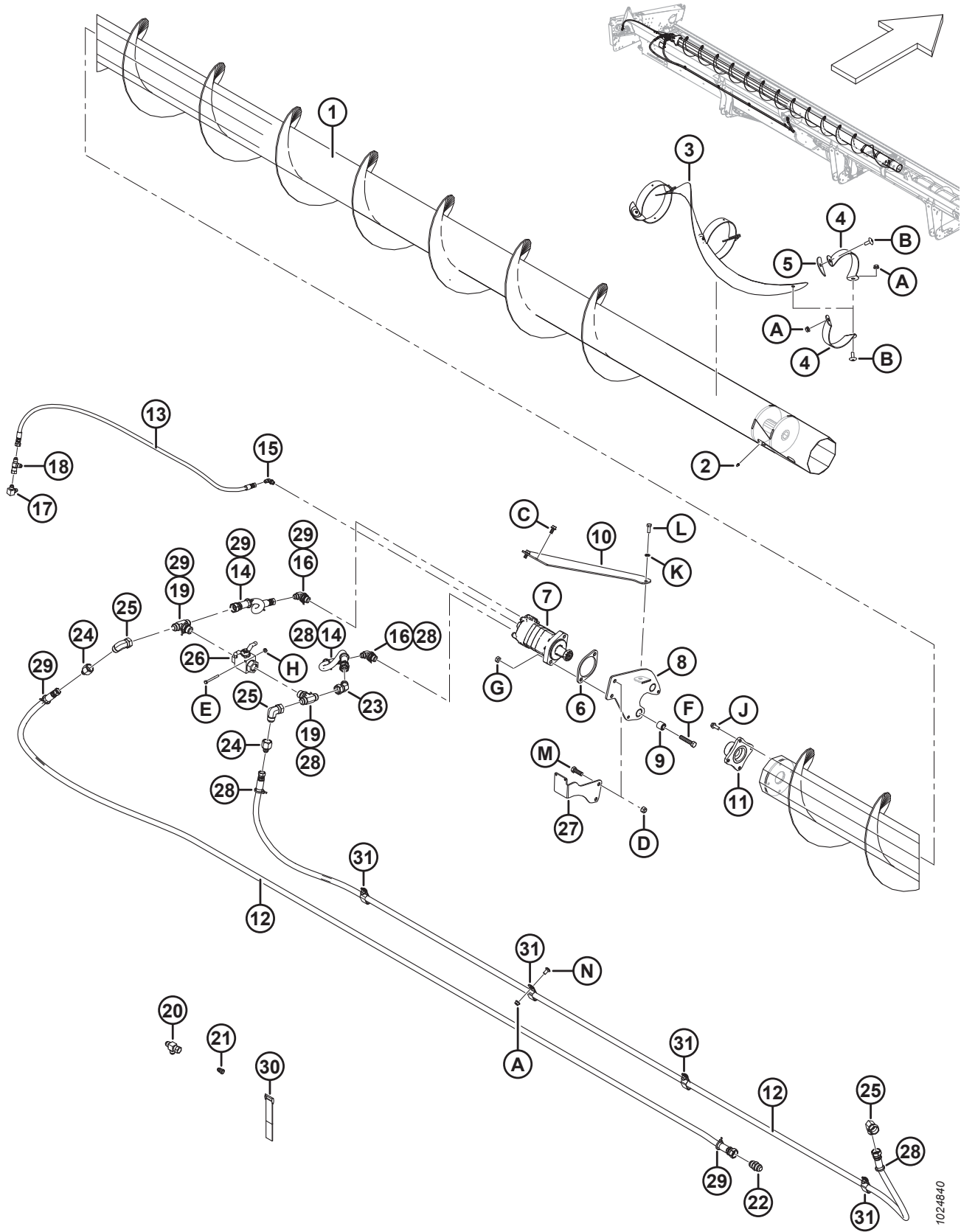
282. 用于欧洲市场以外的所有自走式割台和联合收割机割台。

283. 用于欧洲市场, 提高了 UCA 速度。

284. 包括两个衬套 (MD #21810) 和贴标 (MD #174682)。

285. 包括管螺母 (MD #21069)。

(选项) 辅助螺旋输送套件 - 左端 , D145 (2021 年及以前制造的型号)

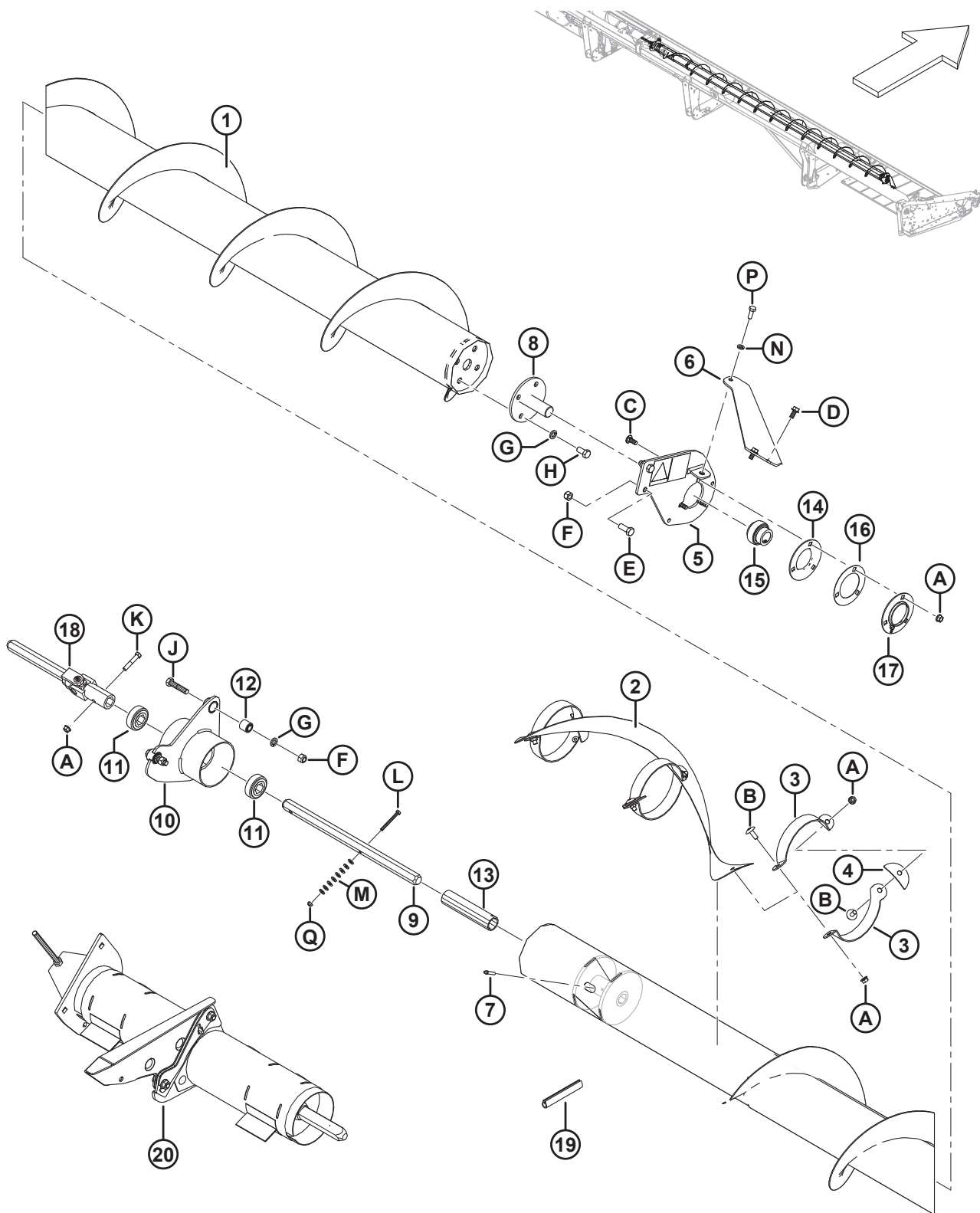


1024840

(选项) 辅助螺旋输送套件 - 左端 , D145 (2021 年及以前制造的型号)

参考编号	零部件号	说明	数量	系列号
28	252795	扎带 (粉色)	6	
29	252794	扎带 (紫色)	5	
30	135443	自粘绑带 (4 英寸长)	3	
	135444	自粘绑带 (6 英寸长)	4	
31	103738	固定夹 - PVC 包裹, 13/16 英寸管	7	
A	30228	法兰光滑面扭曲锁定螺母 0.375-16 UNC		
B	135507	梅花槽大圆头机器螺钉, 38 NC X 1 LG		
C	101897	六角头垫圈滚轧螺纹螺钉 3/8 NC X 3/4		
D	18697	六角扭曲锁紧螺母 .500-13 UNC		
E	21854	螺栓 - HH 1/4 NC X 2.5 LG GR 5 ZP		
F	21760	螺栓 - HH 1/2 NC X 2.5 LG GR 5 ZP		
G	137727	六角扭曲锁紧螺母 1/2-13 UNC GR 5 ZP		
H	135248	六角法兰中心锁紧螺母		
J	135193	六角头垫圈滚轧螺纹螺钉 3/8 NC X 1.0		
K	18637	规则锁紧垫圈 3/8 IN.NOM.I.D.ZP		
L	20077	六角头螺栓 3/8 NC X 1.0 LG GR 5 ZP		
M	18723	螺栓 - HH 1/2 NC X 1.5 LG TFL GR 5 ZP		
N	21863	螺栓 - RHSSN 3/8 NC X 0.75 LG GR 5 ZP		

83 (选件) 辅助螺旋输送套件 - 右端, D145 (2021年及以前制造的型号)



1038242

(选项) 辅助螺旋输送套件 – 右端 , D145 (2021 年及以前制造的型号)

参考编号	零部件号	说明	数量	系列号
1	294518	螺旋输送机 – UCA SP 右侧焊件, 45 FT	1	
	294682	焊件 – UCA 维修套管 ²⁸⁶	根据需要	
2	335592	右侧中间螺旋	1	
3	294425	右侧支架	6	
4	255883	盖板	3	
5	174176	右侧支座 – 贴标组件 ²⁸⁷	1	
6	279926	右侧支撑臂	1	
7	30934	黄油嘴 – 1/4-28 锥形螺纹	1	
8	132303	末端轴 - 焊件, 包括圆盘	1	
	294677	圆盘套件, 21-36 FT UCA (只有圆盘) ²⁸⁸	OPT	
9	174081	六角轴	1	
10	172511	托架 – 中间吊架组件 ²⁸⁹	1	
11	172507	六角孔滚珠轴承	2	
12	21810	橡胶衬套	2	
13	174082	隔套	1	
14	49306	法兰	1	
15	21859	轴承 – 球形外径, 宽内圈, 13/16 英寸孔径	1	
16	172340	垫片	1	
17	30661	法兰	1	
18	233395	万向节	1	
19	45427	右侧防护圈带	1	
20	335589	UCA 中间托架维修套件²⁹⁰	可选	
A	30228	法兰光滑面扭曲锁定螺母 0.375-16 UNC		
B	135507	梅花槽大圆头机器螺钉, 38 NC X 1 LG		
C	19965	螺栓 – RHSN 3/8-16 X 1-GR5-ZP		
D	101897	六角头垫圈滚轧螺纹螺钉 3/8 NC X 3/4		
E	21491	螺栓 – HH 1/2 NC X 1.25 LG GR 5 ZP		
F	18697	六角扭曲锁紧螺母 .500-13 UNC		
G	18638	规则锁紧垫圈 1/2 IN.NOM.I.D.ZP		
H	21575	螺栓 – HH 1/2 NC X 1.0 LG GR 5 ZP		

286. 此套件用于 2021 年及以前制造的辅助螺旋输送套件, 这些套件的中间托架上使用六角轴; 旨在维修对螺旋输送器的损坏。需要焊接。

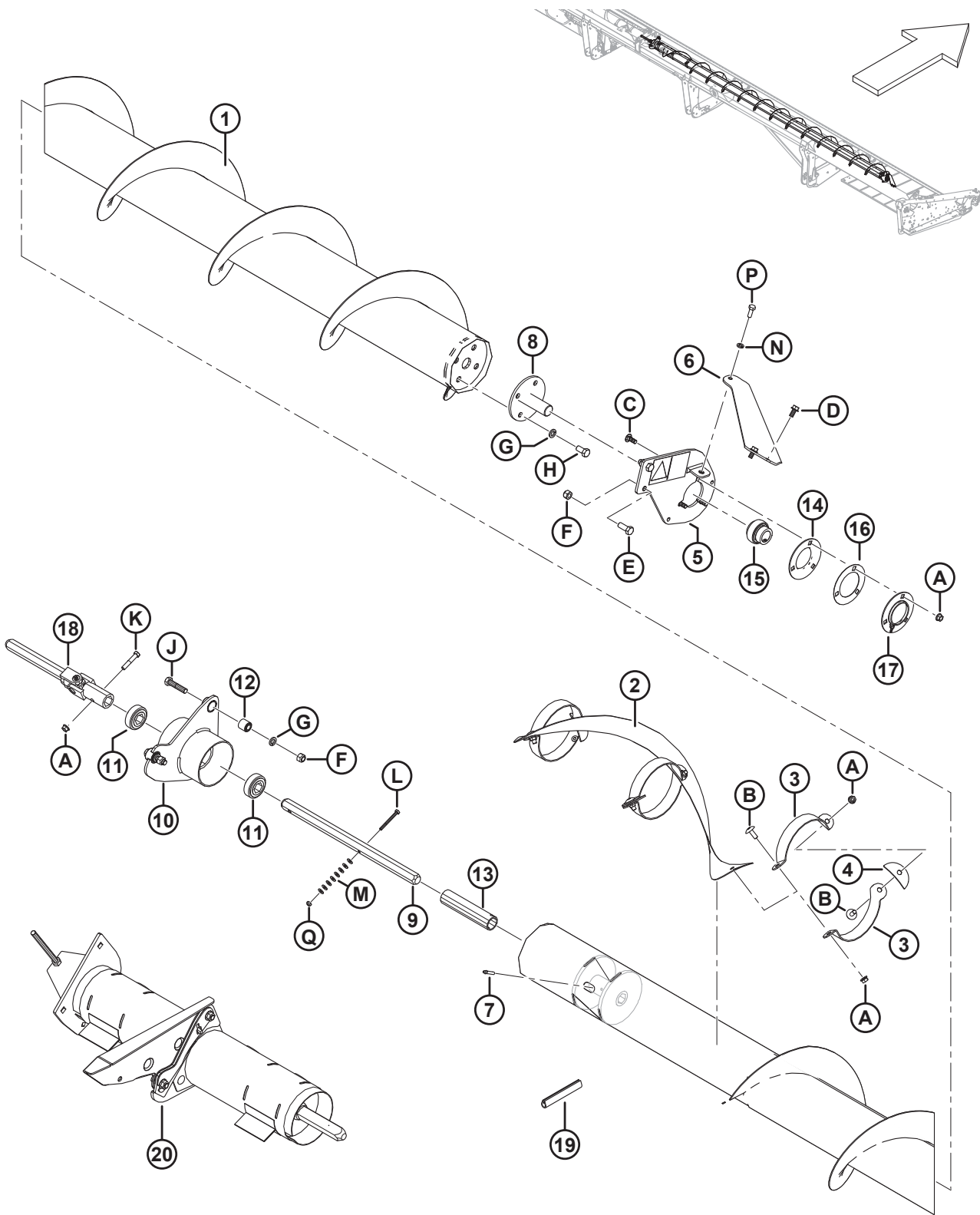
287. 包括贴标 (MD #174682)。

288. 此套件用于维修轴 (MD #132303) 上的圆盘。

289. 包括两个轴承 (MD #172507) 和两个衬套 (MD #21810)。

290. 此套件用于升级 2 件式辅助螺旋输送套件上的中间托架组件。取代万向节 (MD #233395)、中间托架 (MD #172511)、轴承 (MD #172507)、六角轴 (MD 174081)、隔套 (MD #174082) 和紧固件。包括两个维修套管套件 (MD #NSS)。请参阅 **84 (选项) 辅助螺旋输送套件 – 中间托架维修套件**, 页码 **265** 部分。

(选项) 辅助螺旋输送套件 - 右端, D145 (2021 年及以前制造的型号)

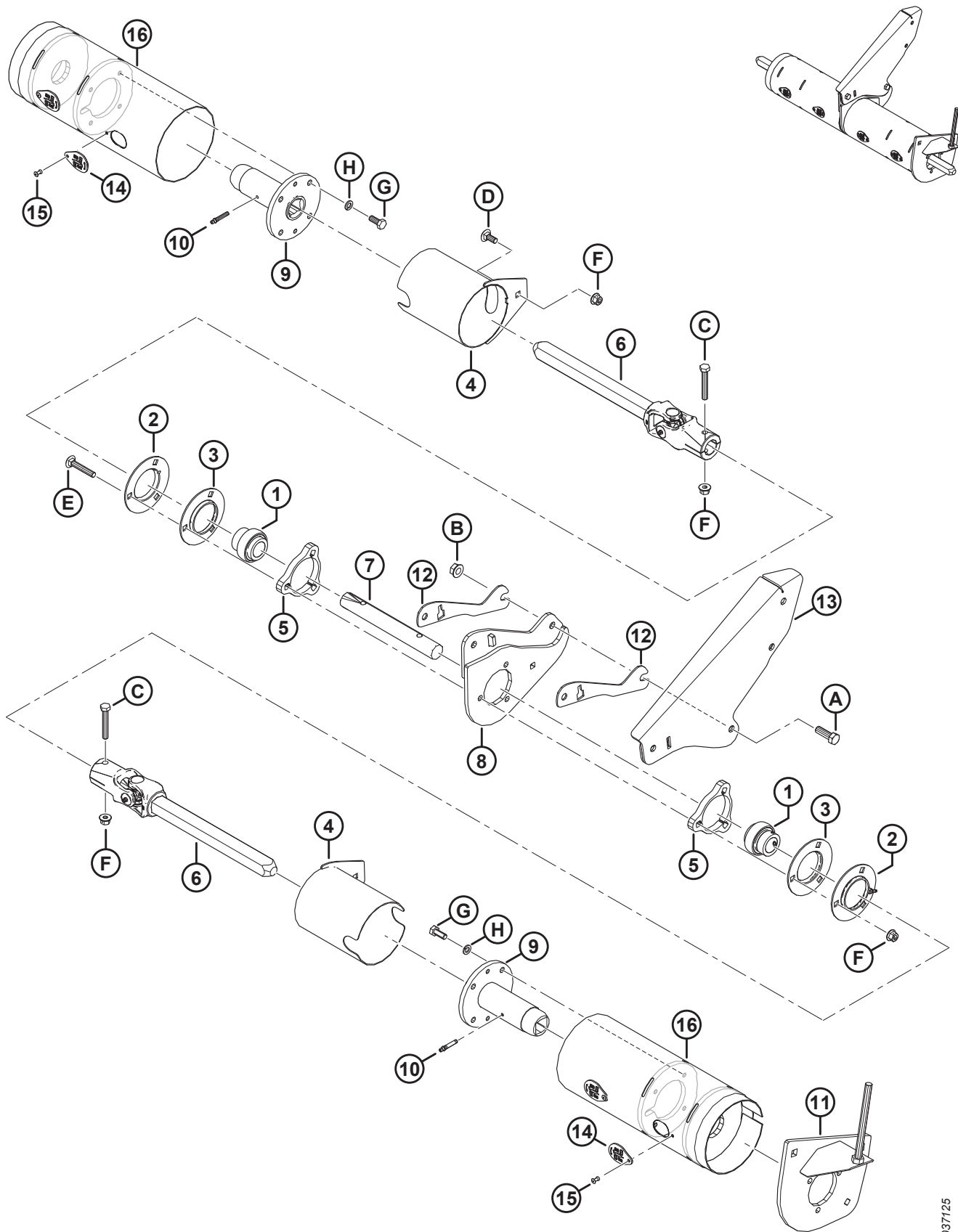


1038242

(选项) 辅助螺旋输送套件 – 右端 , D145 (2021 年及以前制造的型号)

参考编号	零部件号	说明	数量	系列号
J	21578	螺栓 – HH 1/2 NC X 2.25 LG GR 5 ZP		
K	21354	螺栓 – HH 3/8 NC X 2.0 LG GR 5 ZP		
L	21854	螺栓 – HH 1/4 NC X 2.5 LG GR 5 ZP		
M	18596	SAE 平垫圈 9/32 I.D.X 5/8 IN.O.D.ZP		
N	18637	规则锁紧垫圈 3/8 IN.NOM.I.D.ZP		
P	20077	六角头螺栓 3/8 NC X 1.0 LG GR 5 ZP		
Q	18724	六角形扭曲锁紧螺母 1/4-20 UNC ZP		

84 (选项) 辅助螺旋输送套件 - 中间托架维修套件



(选件) 辅助螺旋输送套件 – 中间托架维修套件

注:

UCA 中间托架维修套件 (MD #335589) 用于升级当前已安装中间托架组件 (MD #172511) 和六角轴的辅助螺旋输送套件。此套件中包含的新中间托架组件使用方形轴，其将增加轴和轮毂寿命。

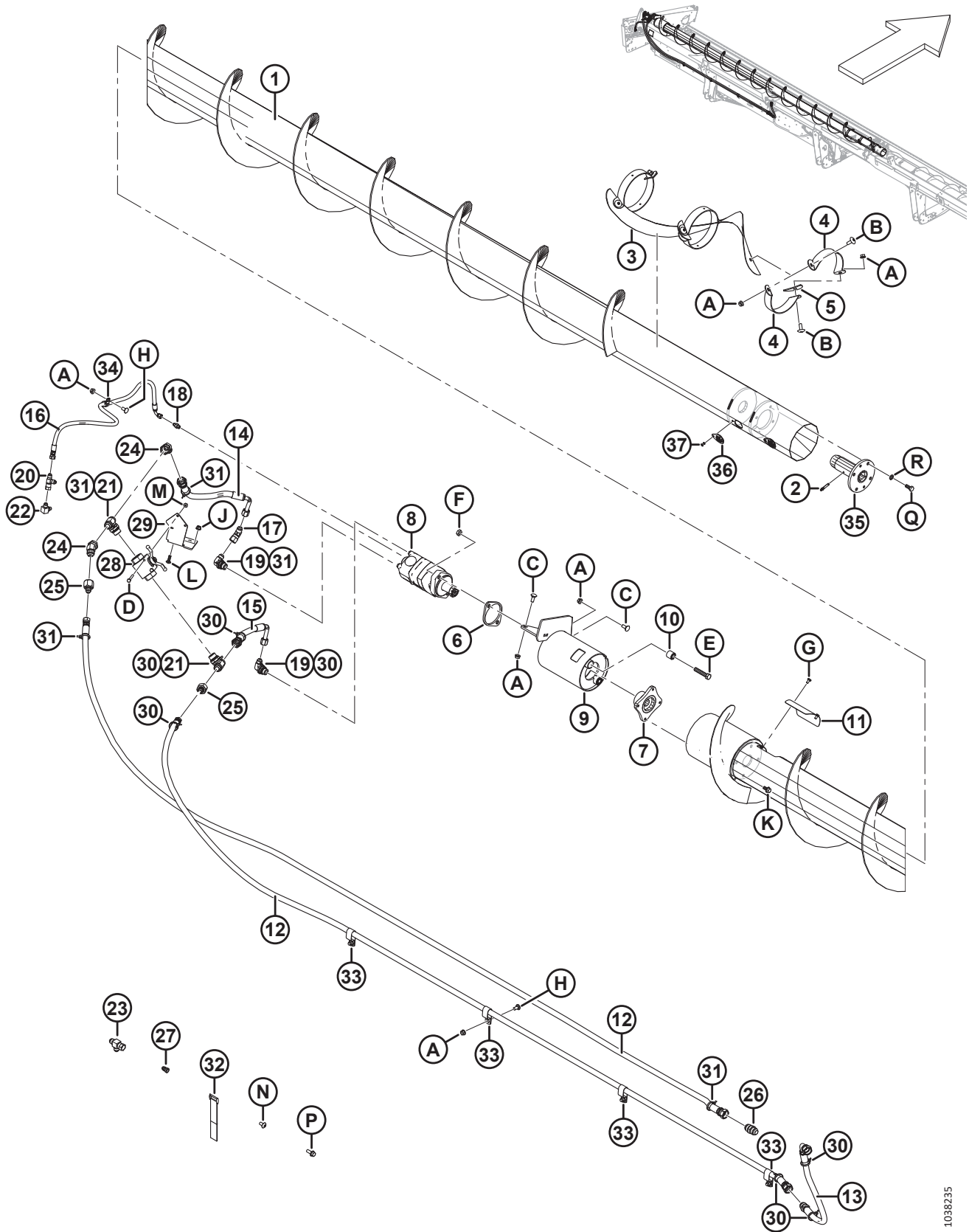
参考编号	零部件号	说明	数量	系列号
	335589	UCA 中间托架维修套件 ²⁹¹		
1	21859	轴承 – 球形外径，宽内圈，13/16 英寸孔径	2	
2	30661	法兰	2	
3	49306	法兰	2	
4	233371	护罩 – 焊件	2	
5	233450	隔板	2	
6	233513	万向节	2	
7	233519	轴	1	
8	335615	轴承安装支座焊件	1	
9	233514	UCA 滑动套焊件	2	
10	30934	黄油嘴 – 1/4-28 锥形螺纹	2	
11	335610	UCA 中间支座 ²⁹²	1	
12	335625	垫片 - UCA 中间支座	2	
13	335622	中间支座焊件 - SR ²⁹³	1	
14	233625	盖板	4	
15	18768	抽芯铆钉 $\varnothing 0.188$ IN.X 0.251 至 0.375 紧固厚度范围	4	
16	NSS	螺旋输送机 – UCA HC 维修管式焊件	2	
A	18723	六角头螺栓 1/2-13 X 1.5 GR5-AA1J		
B	50186	法兰扭曲锁紧螺母 1/2-13 UNC GR5 AA1J		
C	108172	六角头螺栓 M10 X 1.5 X 65-8.8-AA1J		
D	135785	螺栓 – RHSN M10 X 1.5 X 25-8.8-AA1J		
E	136113	螺栓 – RHSN M10 X 1.5 X 60-8.8-AA1J		
F	135799	六角法兰中心锁紧螺母 M10 X 1.5-10		
G	30627	六角头螺栓 TFL M10 X 1.5 X 25-8.8-A3L		
H	30632	弹簧锁紧垫圈 M10		

291. 此套件包括列出的所有零部件和说明。

292. 包含在套件中，但在 D1 割台上不使用；仅在 972、973 和 974 割台上使用。

293. 仅在单拨禾轮割台上使用。

85 (选项) 辅助螺旋输送套件 - 左端 , D130、 D135 和 D140
 (2022 年及以后制造的型号)



(选项) 辅助螺旋输送套件 – 左端 , D130、D135 和 D140 (2022 年及以后制造的型号)

参考编号	零部件号	说明	数量	系列号
	B9011	1 系列套件, 30 FT UCA (北美) ²⁹⁴		
	B9010	1 系列套件, 35 FT UCA (北美) ²⁹⁴		
	B9009	1 系列套件, 40 FT UCA (北美) ²⁹⁴		
	B9045	1 系列联合收割机套件, 30 FT UCA (欧洲) ²⁹⁴		
	B9046	1 系列联合收割机套件, 35 FT UCA (欧洲) ²⁹⁴		
	B9047	1 系列联合收割机套件, 40 FT UCA (欧洲) ²⁹⁴		
1	335336	螺旋输送机 – UCA SP 左侧焊件, 30 FT	1	
	335707	螺旋输送机 – UCA SP 左侧焊件, 35 FT	1	
	335478	螺旋输送机 – UCA SP 左侧焊件, 40 FT	1	
2	30934	黄油嘴 – 1/4-28 锥形螺纹	1	
3	335719	左侧中间螺旋	1	
4	294424	左侧支架	6	
5	255883	盖板	3	
6	253446	隔板	1	
7	253722	轮毂 – UCA HC 马达	1	
8	255829	马达 – UCA (130 CC) ²⁹⁵	1	
	283002	马达 – EATON 2000 (100 CC) ²⁹⁶	1	
	174304	密封套件		
	137375	有槽锁紧螺母 1.0-20 UNEF		
9	296556	托架组件 ²⁹⁷	1	
10	21810	橡胶衬套	2	
11	279261	UCA 检修盖板	1	
12	294221	液压软管 (30 FT)	2	
	294222	液压软管 (35 FT)	2	
	294223	液压软管 (40 FT)	2	
13	294226	液压软管, 0.5 英寸内径, 800 毫米长, 100R17, 金属加固	2	
14	279716	液压软管, 0.5 英寸内径, 400 毫米长, 100R17, 金属加固	1	
15	279717	液压软管, 0.5 英寸内径, 270 毫米长, 100R17, 金属加固	1	
16	254248	液压软管, 0.25 英寸内径, 900 毫米长, 100R17, 金属加固	1	
17	135685	45° 液压弯头	1	
18	112184	液压接头	1	
19	21801	90° 液压弯头	2	
20	30873	液压 T 型管接头	1	

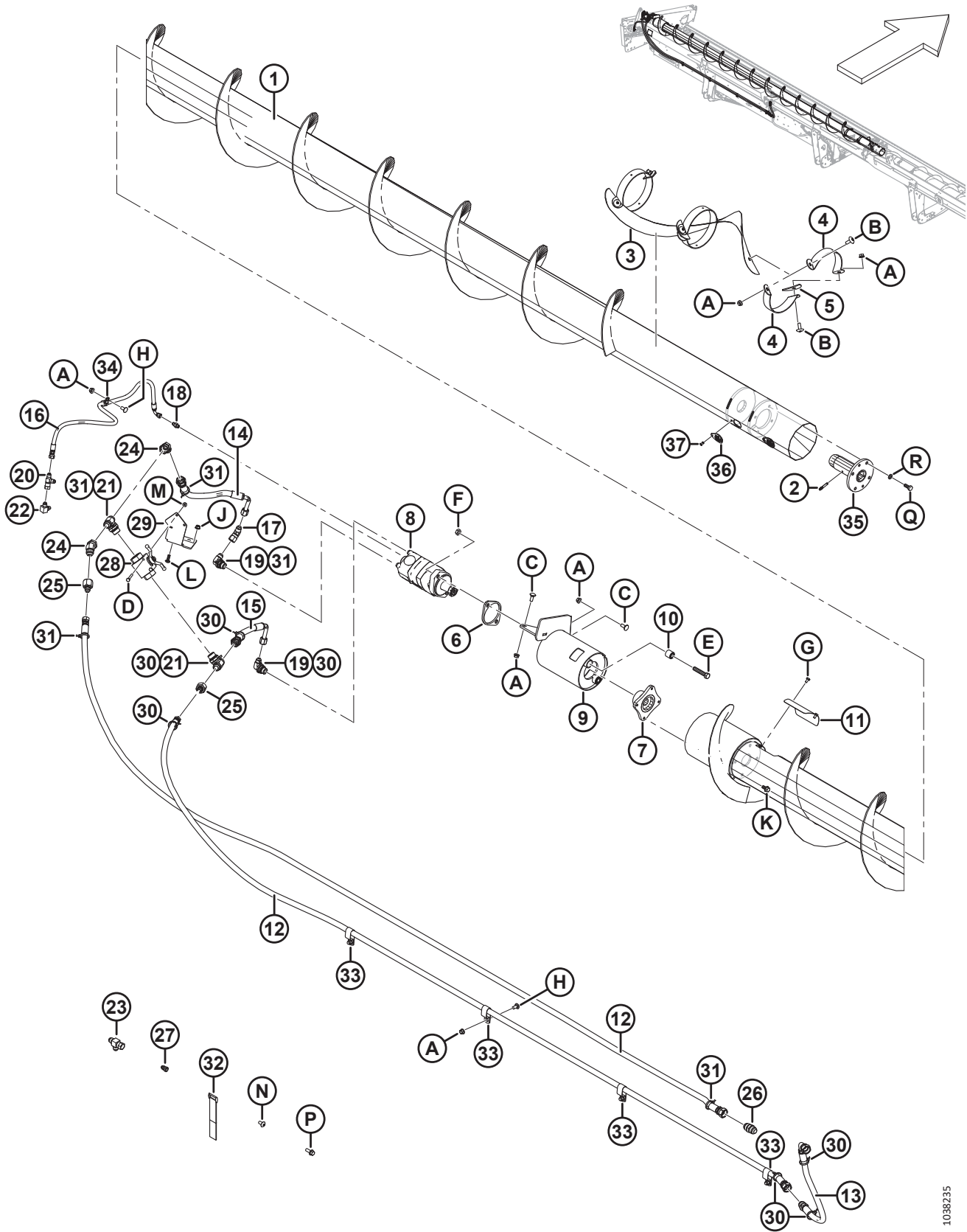
294. 仅供套件。

295. 用于不在欧洲市场销售的所有自走式割台和联合收割机割台。

296. 用于欧洲市场, 提高了 UCA 速度。

297. 包括两个衬套 (MD #21810) 和贴标 (MD #279085)。

(选项) 辅助螺旋输送套件 - 左端 , D130、D135 和 D140 (2022 年及以后制造的型号)



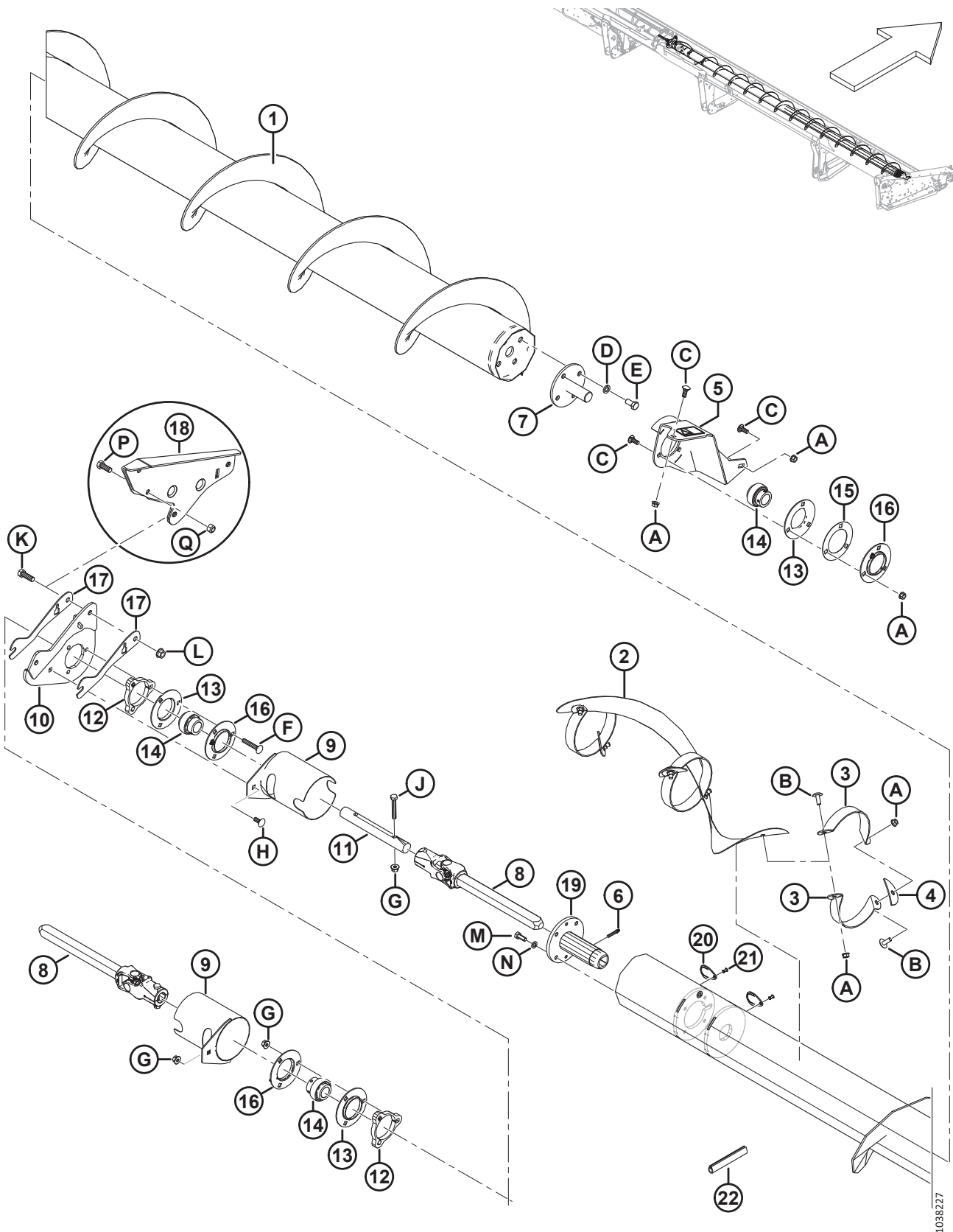
1038235

(选项) 辅助螺旋输送套件 – 左端 , D130、 D135 和 D140 (2022 年及以后制造的型号)

参考编号	零部件号	说明	数量	系列号
21	50050	T 型液压直通支管接头, 包括 O 型密封环	2	
22	50104	90° 液压弯头	1	
23	108268	液压 T 型管接头	1	
24	135240	45° 液压弯头	2	
25	136952	液压减径接头	2	
26	30376	液压接头	1	
27	30981	液压减径接头 1/2 X 3/8 ²⁹⁸	1	
	21069	管螺母 37° JIC 1/2 英寸	1	
28	294263	球阀	1	
29	279966	支架 – BV 座, 刚性割台	1	
30	252795	扎带 (粉色)	8	
31	252794	扎带 (紫色)	7	
32	135443	自粘绑带 (4 英寸长)	3	
	135444	自粘绑带 (6 英寸长)	2	
33	103738	固定夹 – PVC 包裹, 13/16 英寸管	7	
34	135818	PVC 包裹固定夹 1/2 英寸	1	
35	233514	UCA 滑动套焊件	1	
36	233625	盖板	2	
37	18768	抽芯铆钉 Ø0.188 IN.X 0.251 至 0.375 紧固厚度范围	2	
A	30228	法兰光滑面扭曲锁定螺母 0.375-16 UNC		
B	135507	梅花槽大圆头机器螺钉, 38 NC X 1 LG		
C	19965	螺栓 – RHSN 3/8-16 X 1-GR5-ZP		
D	21854	螺栓 – HH 1/4 NC X 2.5 LG GR 5 ZP		
E	21760	螺栓 – HH 1/2 NC X 2.5 LG GR 5 ZP		
F	137727	六角扭曲锁紧螺母 1/2-13 UNC GR 5 ZP		
G	21580	六角头螺栓 1/4 NC X 0.5 LG GR 5 ZP		
H	21863	螺栓 – RHSSN 3/8 NC X 0.75 LG GR 5 ZP		
J	135337	六角法兰中心锁紧螺母 M8 X 1.25-8-A2L		
K	135963	螺栓 – HH FLG (光滑面) 3/8 NC X 0.75 GR 5 ZP		
L	136824	螺栓 – RHSSN M8 X 1.25 X 25-8.8-A2L		
M	135248	六角法兰中心锁紧螺母		
N	135157	机器螺钉		
P	135966	螺栓 – HH FLG 光滑面 3/8 NC X 1.0 GR 5 ZP		
Q	30627	六角头螺栓 TFL M10 X 1.5 X 25-8.8-A3L		
R	30632	弹簧锁紧垫圈 M10		

298. 包括管螺母 (MD #21069)。

86 (选项) 辅助螺旋输送套件 – 右端 , D130、 D135 和 D140 (2022 年及以后制造的型号)



1038227

(选项) 辅助螺旋输送套件 – 右端 , D130、 D135 和 D140 (2022 年及以后制造的型号)

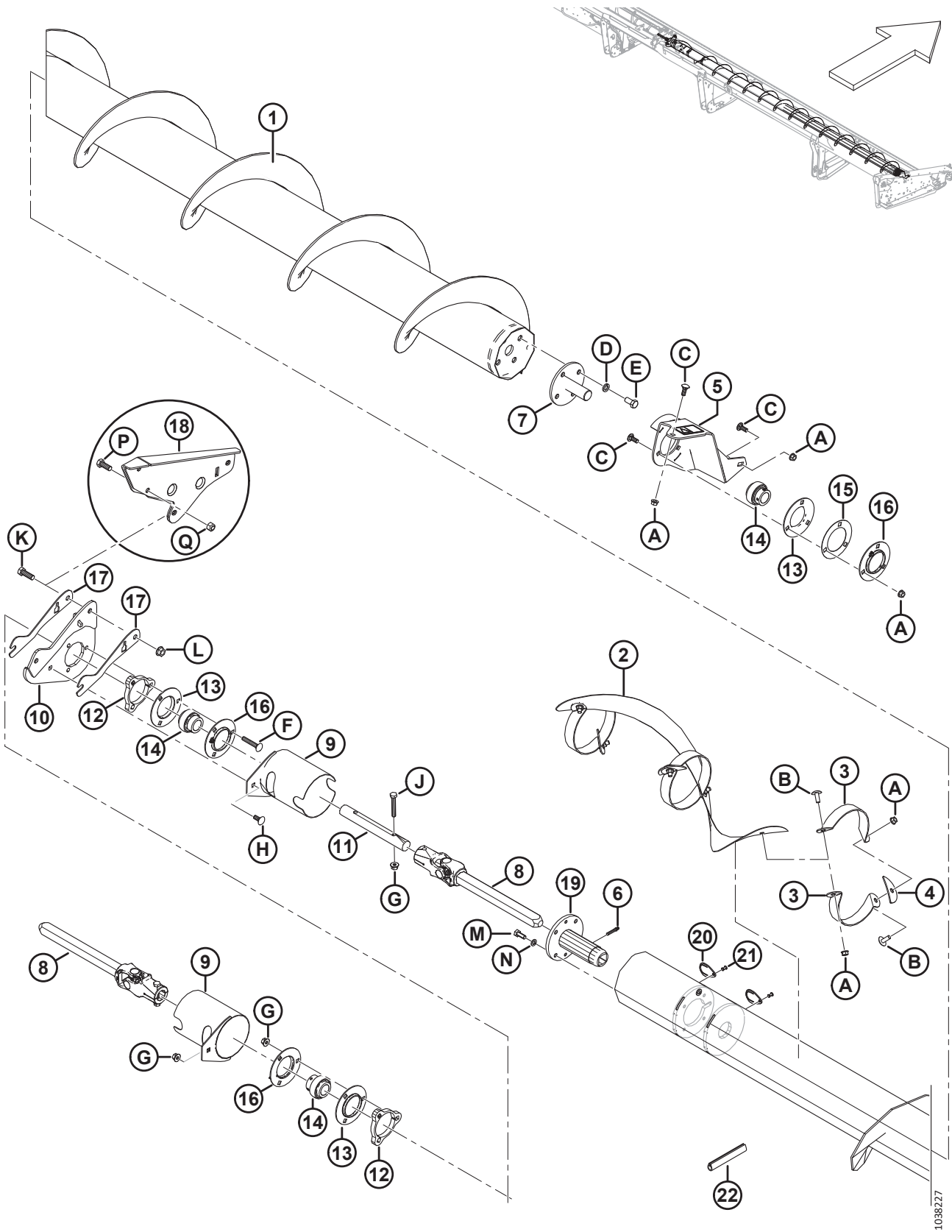
参考编号	零部件号	说明	数量	系列号
1	335337	螺旋输送机 – UCA 右侧焊件 (30 FT)	1	
	335686	螺旋输送机 – UCA HC 右侧焊件 (35 FT)	1	
	335480	螺旋输送机 – UCA HC 右侧焊件 (40 FT)	1	
	294677	圆盘套件, 未上漆 ²⁹⁹		
2	335592	右侧中间螺旋	1	
3	294425	右侧支架	6	
4	255883	盖板	3	
5	296554	托架 – 右侧辅助螺旋输送套件组件 ³⁰⁰	1	
6	30934	黄油嘴 – 1/4-28 锥形螺纹	1	
7	132303	末端轴 - 焊件	1	
8	233513	万向节	2	
9	233371	护罩 – 焊件	2	
10	335615	轴承安装支座焊件	1	
11	233519	轴	1	
12	233450	隔板	2	
13	49306	法兰	3	
14	21859	轴承 – 球形外径, 宽内圈, 13/16 英寸孔径	3	
15	172340	调整垫片	1	
16	30661	法兰	3	
17	335625	垫片 - UCA 中间支座	2	
18	335622	中间支座焊件 - SR ³⁰¹	1	
19	233514	UCA 滑动套焊件	1	
20	233625	盖板	2	
21	18768	抽芯铆钉 $\varnothing 0.188$ IN.X 0.251 至 0.375 紧固厚度范围	2	
22	45427	右侧防护圈带	1	
A	30228	法兰光滑面扭曲锁紧螺母 0.375-16 UNC		
B	135507	梅花槽大圆头机器螺钉, 3/8 NC X 1 LG		
C	19965	螺栓 – RHSN 3/8-16 X 1-GR5-ZP		
D	18638	规则锁紧垫圈 1/2 IN.NOM.ID ZP		
E	21575	螺栓 – HH 1/2 NC X 1.0 LG GR 5 ZP		
F	136113	螺栓 – RHSN M10 X 1.5 X 60-8.8-AA1J		
G	135799	六角法兰中心锁紧螺母 M10 X 1.5-10		
H	135785	螺栓 – RHSN M10 X 1.5 X 25-8.8-AA1J		
J	108172	六角头螺栓 M10 X 1.5 X 65-8.8-AA1J		

299. 螺旋输送机 (MD #335337、335686 和 335480) 的维修件。

300. 包括警告贴标 (MD #279085)。

301. 仅在单拨禾轮割台上使用。

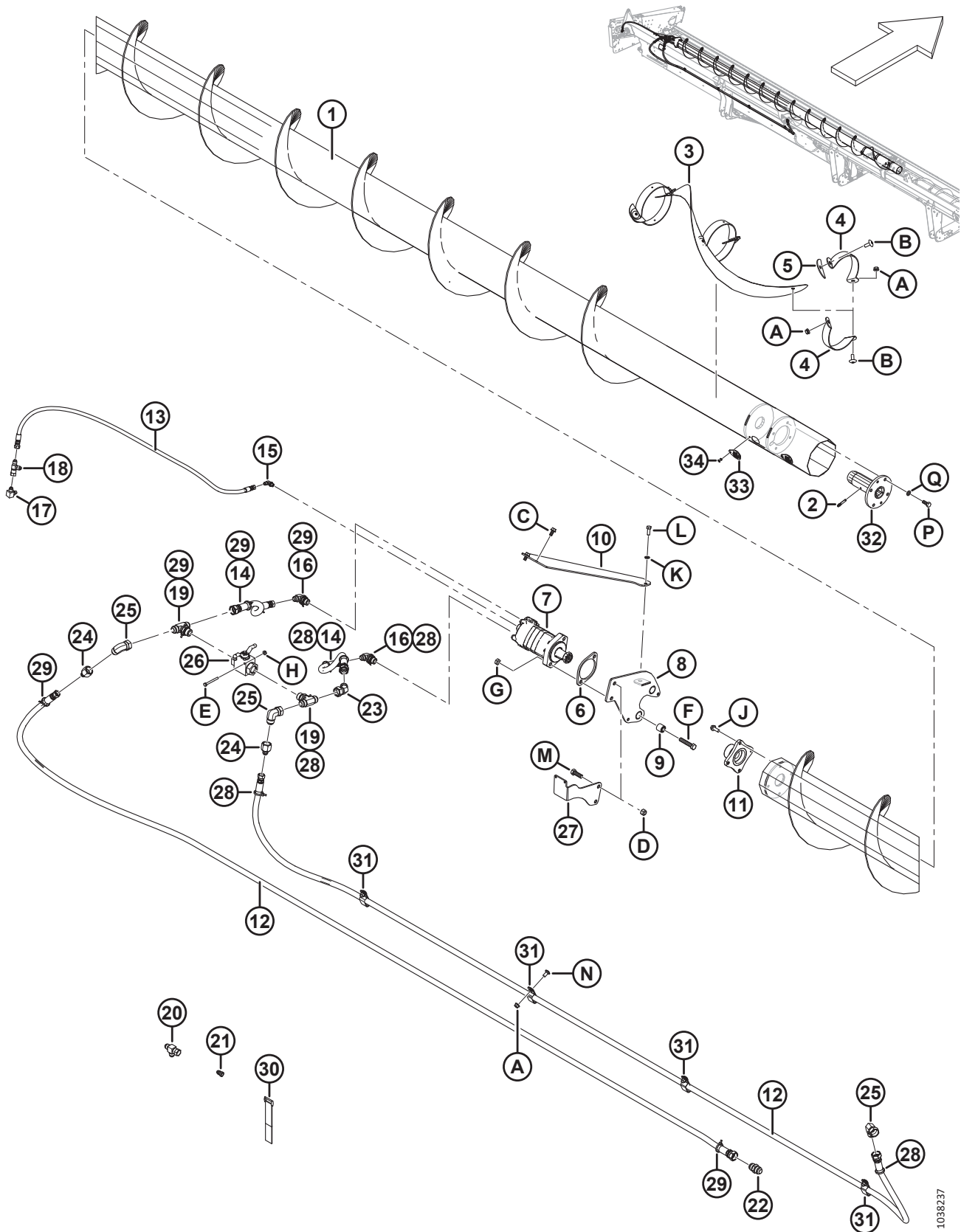
(选项) 辅助螺旋输送套件 – 右端 , D130、D135 和 D140 (2022 年及以后制造的型号)



(选项) 辅助螺旋输送套件 – 右端 , D130、D135 和 D140 (2022 年及以后制造的型号)

参考编号	零部件号	说明	数量	系列号
K	18723	六角头螺栓 1/2-13 X 1.5 GR5-AA1J		
L	50186	法兰扭曲锁紧螺母 1/2-13 UNC GR5 AA1J		
M	30627	六角头螺栓 TFL M10 X 1.5 X 25-8.8-A3L		
N	30632	弹簧锁紧垫圈 M10		
P	21491	螺栓 – HH 1/2 NC X 1.25 LG GR 5 ZP		
Q	18697	螺母 – 六角形扭曲锁定 .500-13UNC		

87 (选项) 辅助螺旋输送套件 – 左端 , D145
(2022 年及以后制造的型号)



1038237

(选项) 辅助螺旋输送套件 – 左端, D145 (2022 年及以后制造的型号)

参考编号	零部件号	说明	数量	系列号
	B9049	1 系列套件, 45 FT UCA (北美) ³⁰²		
	B9050	1 系列欧洲联合收割机套件, 45 FT UCA ³⁰²		
1	335600	螺旋输送机 – UCA 左侧焊件, 45 FT	1	
2	30934	黄油嘴 – 1/4-28 锥形螺纹	1	
3	335719	左侧中间螺旋	1	
4	294424	左侧支架	6	
5	255883	盖板	3	
6	253446	隔板	1	
7	255829	马达 – UCA (130 CC) ³⁰³	1	
	283002	马达 – EATON 2000 (100 CC) ³⁰⁴	1	
	174304	密封套件		
	137375	有槽锁紧螺母 1.0-20 UNEF		
8	174168	托架 – 左侧吊架组件 ³⁰⁵	1	
9	21810	橡胶衬套	2	
10	279925	左侧托架	1	
11	279775	机加工轴毂	1	
12	294224	液压软管 (45 FT)	2	
13	294225	液压软管 (45 FT)	1	
14	279715	液压软管, 0.5 英寸内径, 500 毫米长, 100R17, 金属加固	2	
15	135647	90° 液压弯头	1	
16	21801	90° 液压弯头	2	
17	50104	90° 液压弯头	1	
18	30873	液压 T 型管接头	1	
19	50050	T 型液压直通支管接头, 包括 O 型密封环	2	
20	108268	液压 T 型管接头	1	
21	30981	液压减径接头 1/2 X 3/8 ³⁰⁶	1	
	21069	管螺母 37° JIC 1/2 英寸	1	
22	30376	液压接头	1	
23	135240	45° 液压弯头	1	
24	136952	液压减径接头	2	
25	50175	90° 液压弯头	2	
26	294263	球阀	1	
27	279834	球阀安装支架	1	

302. 仅供套件。

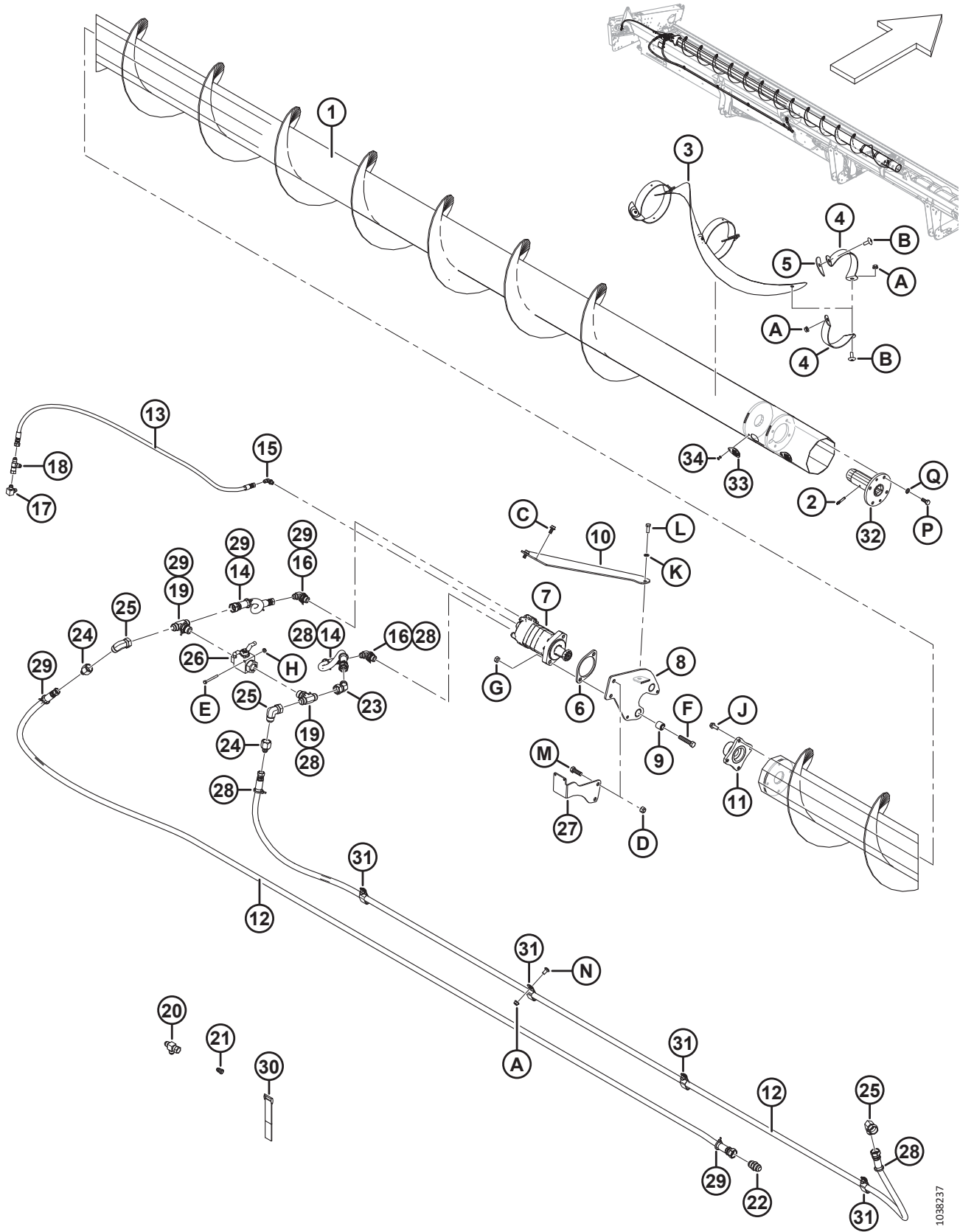
303. 用于不在欧洲市场销售的所有自走式割台和联合收割机割台。

304. 用于欧洲市场, 提高了 UCA 速度。

305. 包括两个衬套 (MD #21810) 和贴标 (MD #174682)。

306. 包括管螺母 (MD #21069)。

(选项) 辅助螺旋输送套件 - 左端 , D145 (2022 年及以后制造的型号)

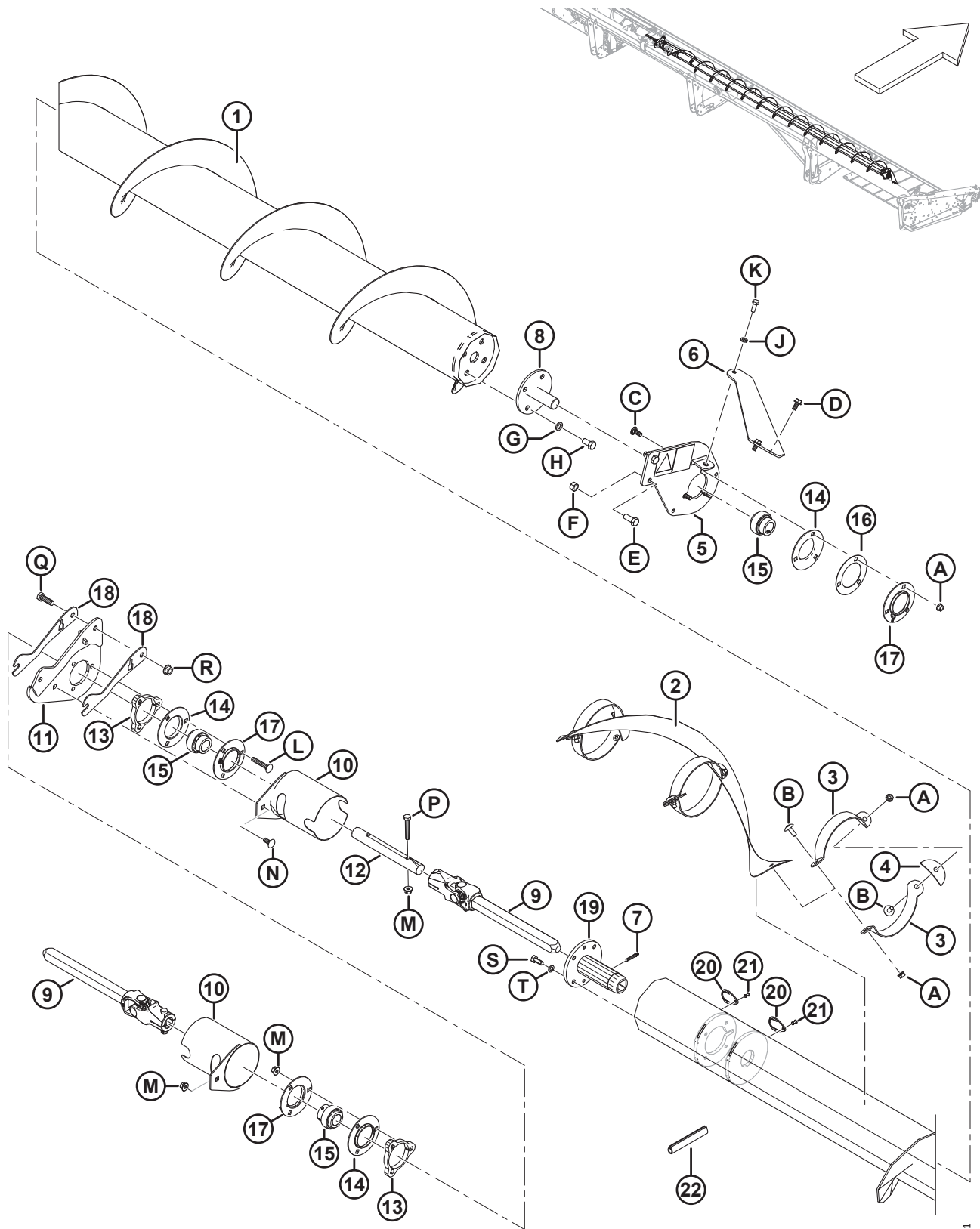


1038237

(选项) 辅助螺旋输送套件 – 左端 , D145 (2022 年及以后制造的型号)

参考编号	零部件号	说明	数量	系列号
28	252795	扎带 (粉色)	6	
29	252794	扎带 (紫色)	5	
30	135443	自粘绑带 (4 英寸长)	3	
	135444	自粘绑带 (6 英寸长)	4	
31	103738	固定夹 – PVC 包裹 , 13/16 英寸管	7	
32	233514	UCA 滑动套焊件	1	
33	233625	盖板	2	
34	18768	抽芯铆钉 $\varnothing 0.188$ IN.X 0.251 至 0.375 紧固厚度范围	2	
A	30228	法兰光滑面扭曲锁定螺母 0.375-16 UNC		
B	135507	梅花槽机器螺钉 3/8-16 X 1 GR5 AA1J		
C	101897	六角头垫圈滚轧螺纹螺钉 3/8 NC X 3/4		
D	18697	六角扭曲锁紧螺母 .500-13 UNC		
E	21854	螺栓 – HH 1/4 NC X 2.5 LG GR 5 ZP		
F	21760	螺栓 – HH 1/2 NC X 2.5 LG GR 5 ZP		
G	137727	六角扭曲锁紧螺母 1/2-13 UNC GR 5 ZP		
H	135248	六角法兰中心锁紧螺母 1/4-20 NC GR 5 ZP		
J	135193	六角头垫圈滚轧螺纹螺钉 3/8 NC X 1.0		
K	18637	规则锁紧垫圈 3/8 IN.NOM.内径ZP		
L	20077	六角头螺栓 3/8 NC X 1.0 LG GR 5 ZP		
M	18723	螺栓 – HH 1/2 NC X 1.5 LG TFL GR 5 ZP		
N	21863	螺栓 – RHSSN 3/8 NC X 0.75 LG GR 5 ZP		
P	30627	六角头螺栓 TFL M10 X 1.5 X 25-8.8-A3L		
Q	30632	弹簧锁紧垫圈 M10		

88 (选项) 辅助螺旋输送套件 – 右端 , D145
 (2022 年及以后制造的型号)



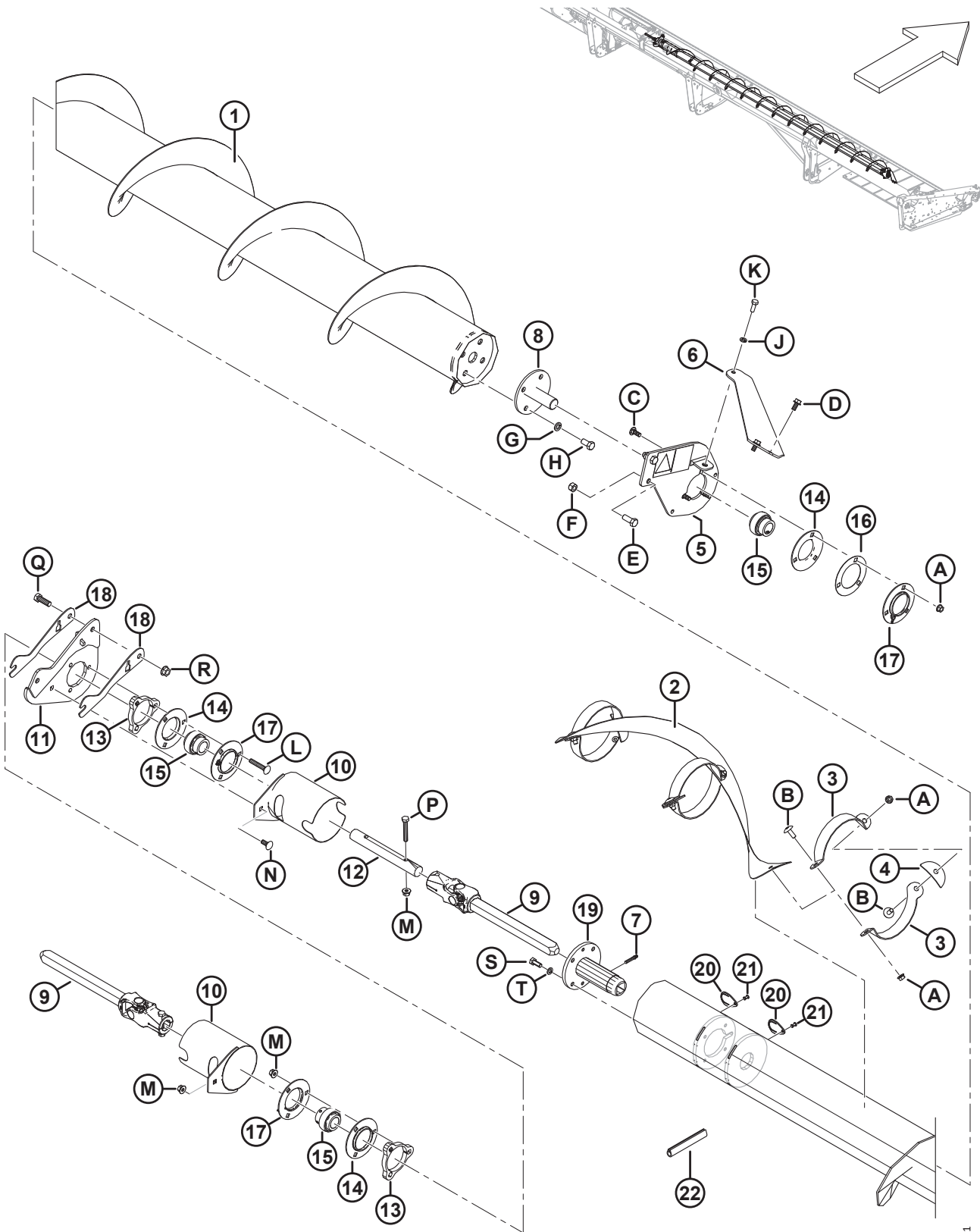
1038231

(选项) 辅助螺旋输送套件 – 右端 , D145 (2022 年及以后制造的型号)

参考编号	零部件号	说明	数量	系列号
1	335598	螺旋输送机 – UCA 右侧焊件 (45 FT)	1	
	294677	圆盘套件, 未上漆 ³⁰⁷		
2	335592	右侧中间螺旋	1	
3	294425	右侧支架	6	
4	255883	盖板	3	
5	174176	右侧支座 – 贴标组件	1	
6	279926	右侧托架	1	
7	30934	黄油嘴 – 1/4-28 锥形螺纹	1	
8	132303	末端轴 - 焊件	1	
9	233513	万向节	2	
10	233371	护罩 – 焊件	2	
11	335615	轴承安装支座焊件	1	
12	233519	轴	1	
13	233450	隔板	2	
14	49306	法兰	3	
15	21859	轴承 – 球形外径, 宽内圈, 13/16 英寸孔径	3	
16	172340	调整垫片	1	
17	30661	法兰	3	
18	335625	垫片 - UCA 中间支座	2	
19	233514	UCA 滑动套焊件	1	
20	233625	盖板	2	
21	18768	抽芯铆钉 $\varnothing 0.188$ IN.X 0.251 至 0.375 紧固厚度范围	2	
22	45427	右侧防护圈带	1	
A	30228	法兰光滑面扭曲锁紧螺母 0.375-16 UNC		
B	135507	梅花槽大圆头机器螺钉, 38NC X 1LG		
C	19965	螺栓 – RHSN 3/8-16 X 1-GR5-ZP		
D	101897	六角头垫圈滚轧螺纹螺钉 3/8 NC X 3/4		
E	21491	螺栓 – HH 1/2 NC X 1.25 LG GR 5 ZP		
F	18697	螺母 – 六角形扭曲锁定 .500-13UNC		
G	18638	规则锁紧垫圈 1/2 IN.NOM.ID ZP		
H	21575	螺栓 – HH 1/2 NC X 1.0 LG GR 5 ZP		
J	18637	规则锁紧垫圈 3/8 IN.NOM.ID ZP		
K	20077	六角头螺栓 3/8 NC X 1.0 LG GR 5 ZP		
L	136113	螺栓 – RHSN M10 X 1.5 X 60-8.8-AA1J		
M	135799	六角法兰中心锁紧螺母 M10 X 1.5-10		
N	135785	螺栓 – RHSN M10 X 1.5 X 25-8.8-AA1J		

307. 螺旋输送机 (MD #335598) 的维修件。

(选项) 辅助螺旋输送套件 - 右端 , D145 (2022 年及以后制造的型号)



1038231

(选项) 辅助螺旋输送套件 – 右端 , D145 (2022 年及以后制造的型号)

参考编号	零部件号	说明	数量	系列号
P	108172	六角头螺栓 M10 X 1.5 X 65-8.8-AA1J		
Q	18723	六角头螺栓 1/2-13 X 1.5 GR5-AA1J		
R	50186	法兰扭曲锁紧螺母 1/2-13 UNC GR5 AA1J		
S	30627	六角头螺栓 TFL M10 X 1.5 X 25-8.8-A3L		
T	30632	弹簧锁紧垫圈 M10		

(选件) 垂直割刀 – 标准拨禾轮臂 (2018 年及以前的型号)

参考编号	零部件号	说明	数量	系列号
1	279494	支座组件 – 右侧垂直割刀, 包括贴标 ³⁰⁸	1	-346189
2	279485	支座组件 – 左侧垂直割刀, 包括贴标 ³⁰⁸	1	-346189
3	252578	铆螺母 – M6 X 1 RND 0.7-4.2	4	-346189
4	279156	支座 – 垂直割刀, 顶部右侧外侧	1	-346189
5	279157	支座 – 垂直割刀, 顶部右侧内侧	1	-346189
6	279158	支座 – 垂直割刀, 顶部左侧外侧	1	-346189
7	279159	支座 – 垂直割刀, 顶部左侧内侧	1	-346189
8	279498	支座 – 垂直割刀, 底部外侧	2	-346189
9	279499	支座 – 垂直割刀, 底部内侧	2	-346189
10	132773	分禾器门锁钩	2	-346189
11	174242	垂直割刀导流板	2	-346189
12	174321	垂直割刀塑料导流板	2	-346189
13	174240	垂直割刀导流板固定条	2	-346189
14	220197	垂直割刀扶禾器	2	-346189
15	174318	右侧垂直割刀液压软管防护罩	1	-346189
16	174322	左侧垂直割刀液压软管防护罩	1	-346189
17	165380	垂直割刀防护罩	2	-346189
18	174238	垂直割刀顶部导板	2	-346189
19	165103	防护圈	2	-346189
20	174324	隔套	3	-346189
21	174243	保险杆	2	-346189
22	174422	阀门 ³⁰⁹	1	-346189
	30054	密封套件		-346189
23	135386	连接件 – 液压公接头, 3/8 英寸平面 ³¹⁰	4	-346189
	111978	密封套件 (仅限 FASTER)		-346189
24	135213	连接件 – 液压母接头, 3/8 英寸 (一端平面), 穿板式	4	-346189
25	174262	右侧垂直割刀压力软管, 3425 MM LG	1	-346189
26	174547	右侧垂直割刀回流软管, 3350 MM LG	1	-346189
27	174263	左侧垂直割刀压力软管, 3125 MM LG	1	-346189
28	174585	左侧垂直割刀回流软管, 2750 MM LG	1	-346189
29	252296	接头 10 JIC X 6 BSPP (仅限 ZIEGLER)	4	-346189
	136654	密封套件 (仅限 ZIEGLER)		-346189
	21746	液压连接器 (仅限 SABRE)	4	-346189
30	135540	液压内螺纹接头	1	-346189

308. 包括贴标 (MD #174684) 和两个铆螺母 (MD #252578).

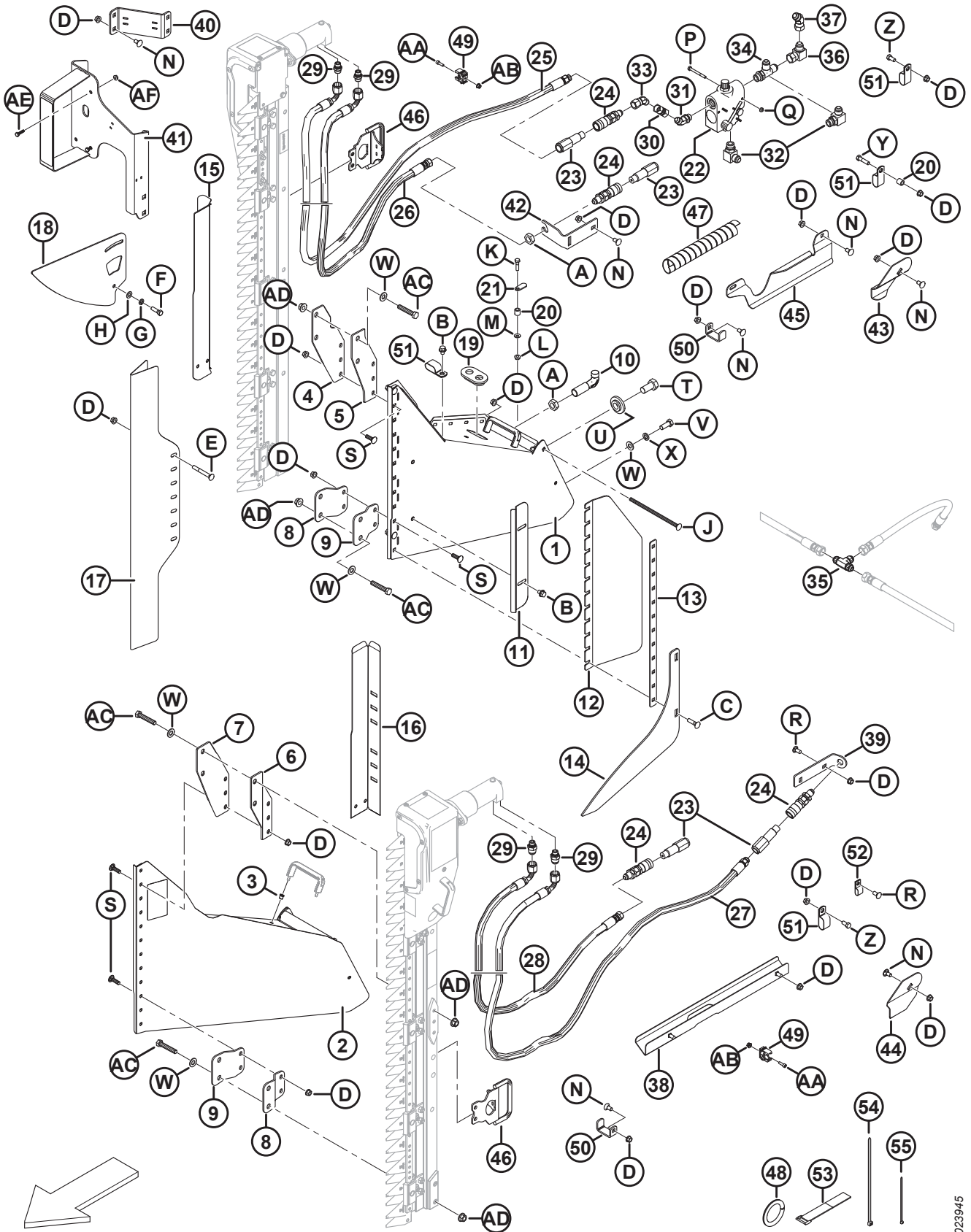
309. 包括密封套件 (MD #30054).

310. FASTER 连接件 (MD #135386) 可与 Parker Hannifin 连接件 (NSS) 互换. 密封套件 (MD #111978) 仅用于 FASTER 连接件, 不能与 Parker Hannifin 连接件一起使用. 可使用长度区分两种连接件; FASTER 连接件为 101 mm, Parker Hannifin 连接件为 84 mm.

(选件) 垂直割刀 – 标准拨禾轮臂 (2018 年及以前的型号)

参考编号	零部件号	说明	数量	系列号
31	135241	45° 液压弯头, 包括 O 型密封环	1	-346189
32	21843	90° 液压弯头	2	-346189
33	135685	45° 液压弯头	1	-346189
34	50019	T 型接头, 包括 O 型密封环	1	-346189
35	30551	液压 T 型管接头	1	-346189
36	30556	90° 液压弯头	1	-346189
37	135434	45° 旋转变头, SAE	1	-346189
38	174586	左侧垂直割刀支座焊件	1	-346189
39	174538	左侧垂直割刀软管支座	1	-346189
40	174883	垂直割刀套件灯支座	1	-346189
41	294393	垂直割刀右后侧灯支座	1	-346189
42	174521	液压接头支座	1	-346189
43	174514	右侧垂直割刀软管托架	1	-346189
44	174513	左侧垂直割刀软管托架	1	-346189
45	125229	右侧垂直割刀软管导板	1	-346189
46	279144	垂直割刀手柄 (仅限 ZIEGLER)	2	-346189
47	252537	螺旋式液压软管护套	1	-346189
48	45427	右侧防护圈带 (规格 31886)	1	-346189
49	252314	管卡 20 MM	8	-346189
50	132418	垂直割刀软管卡	3	-346189
51	103738	固定夹 – PVC 包裹, 13/16 英寸管	13	-346189
52	135233	PVC 包裹双软管固定卡	1	-346189
53	135443	自粘绑带, 4 英寸长	3	-346189
54	30753	扎带 (黑色), 305 毫米长	6	-346189
55	21763	扎带 (黑色), 160 毫米长	10	-346189
A	7674	六角头锁紧螺母 3/4 16 UNF GR 5 ZP		
B	30693	法兰 (锯齿面) 螺栓 .375-16 UNC X 0.5 LG		
C	21484	螺栓 – RHSN 3/8 NC X 1.5 LG GR 5 ZP		
D	30228	法兰光滑面扭曲锁紧螺母 0.375-16 UNC		
E	30307	螺栓 – RHSN 3/8 NC X 3.0 LG GR 5 ZP		
F	21264	螺栓 – HH 3/8 NC X 1.25 LG GR 5 ZP		
G	18637	常规锁紧垫圈 3/8 IN.NOM.ID ZP		
H	18598	SAE 平垫圈 13/32 ID X 13/16 IN OD ZP		
J	135665	螺栓 – RHSN 3/8 NC X 8 LG GR 5 ZP		
K	21526	螺栓 – HH 5/16 NC X 1.25 LG GR 5 ZP		
L	30280	法兰光滑面侧边锁紧螺母 5/16 NC GR 5 ZP		
M	184579	垫圈 – 锥形弹簧 M8A		

(选件) 垂直割刀 - 标准拨禾轮臂 (2018 年及以前的型号)

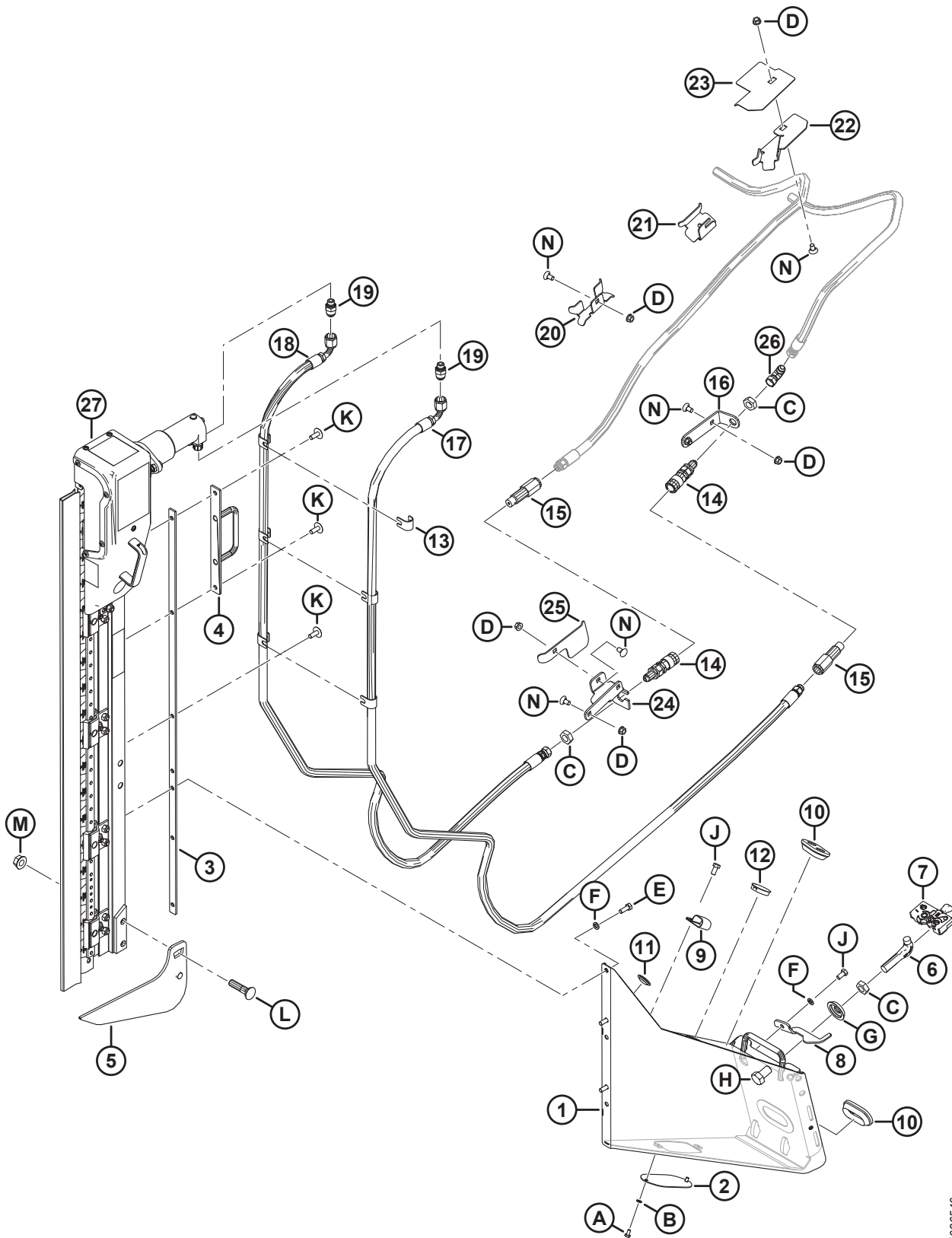


1023945

(选件) 垂直割刀 – 标准拨禾轮臂 (2018 年及以前的型号)

参考编号	零部件号	说明	数量	系列号
N	21472	螺栓 – RHSN 3/8 NC X 0.75 GR 5 ZP		
P	21854	螺栓 – HH 1/4 NC X 2.5 LG GR 5 ZP		
Q	18724	六角形扭曲锁紧螺母 1/4-20 UNC ZP		
R	21863	螺栓 – RHSSN 3/8 NC X 0.75 LG GR 5 ZP		
S	19966	螺栓 – RHSN 3/8 NC X 1.25 LG GR 5 ZP		
T	135579	六角头螺栓 3/4-16 UNF		
U	220324	垫圈 – 垂直割刀		
V	21491	螺栓 – HH 1/2 NC X 1.25 LG GR 5 ZP		
W	18599	SAE 平垫圈 17/32 ID X 1 1/16 IN OD ZP		
X	18638	规则锁紧垫圈 1/2 IN.NOM.ID ZP		
Y	21561	螺栓 – HH 3/8 NC X 1.5 LG GR 5 ZP		
Z	21567	六角头螺栓 .375-16 UNC X 0.75 LG		
AA	136652	六角凹头螺钉 M6 X 1 X 20-12.9-A2L		
AB	152668	六角法兰中心锁紧螺母 M6 X 1-8-A2L		
AC	252541	六角头螺栓 M12 X 1.75 X 65-8.8-A3L		
AD	148645	六角法兰锁紧螺母 STVR M12 X 1.75-10-A3L		
AE	21573	六角头螺栓 1/4 NC X 1.0 LG GR 5 ZP		
AF	21455	法兰 (锯齿面) 螺母 1/4 NC GR 5 ZP		

90 (选项) 垂直割刀 - 标准拨禾轮臂, 左端 (2019-2021)



1026546

(选件) 垂直割刀 – 标准拨禾轮臂, 左端 (2019–2021)

参考编号	零部件号	说明	数量	系列号
	B6410	ZIEGLER 左侧/右侧垂直割刀套件, 适用于 D1/FD1 ³¹¹		346190–
1	参考编号	左侧托架组件, NA ³¹²	1	346190-421189
	335869	垂直割刀座套件 ³¹³		
2	253582	盖板	1	346190-421189
3	253668	支座焊件	1	346190-421189
4	253570	支座焊件	1	346190-421189
5	253708	扶禾器左侧焊件	1	346190-421189
6	132773	分禾器门锁钩	1	346190-421189
7	120932	左侧门锁	1	346190-421189
8	132248	左侧分禾器安全门锁	1	346190-421189
9	103738	固定夹 – PVC 包裹, 13/16 英寸管	1	346190-421189
10	165103	防护圈	2	346190-421189
11	30433	卡入式塑料塞	2	346190-421189
12	135613	卡入式塑料塞	1	346190-421189
13	279798	液压软管支承	6	346190-421189
14	135213	连接件 – 液压母接头, 3/8英寸, 一端平面, 穿板式	2	346190-421189
15	135386	连接件 – 液压公接头, 3/8 英寸平面 (FASTER) ³¹⁴	2	346190-421189
	111978	密封套件 – 3/8 外螺纹 (仅限 FASTER)		346190-421189
16	245915	软管连接件支座	1	346190-421189
17	294985	液压软管	1	346190-421189
18	294508	液压软管	1	346190-421189
19	252296	接头–10 JIC X–6 BSPP	2	346190-421189
20	245931	软管支架	1	346190-421189
21	245956	软管支架	1	346190-421189
22	253702	左侧软管支座	1	346190-421189
23	253704	左侧软管导板	1	346190-421189
24	245928	支座 – 左侧连接件	1	346190-421189
25	245936	左侧软管导向板	1	346190-421189
26	30314	90° 液压弯头	1	346190-421189
27	NSS	ZIEGLER 垂直割刀 ³¹⁵		346190-421189

311. 此套件包括两个割刀.仅供套件.

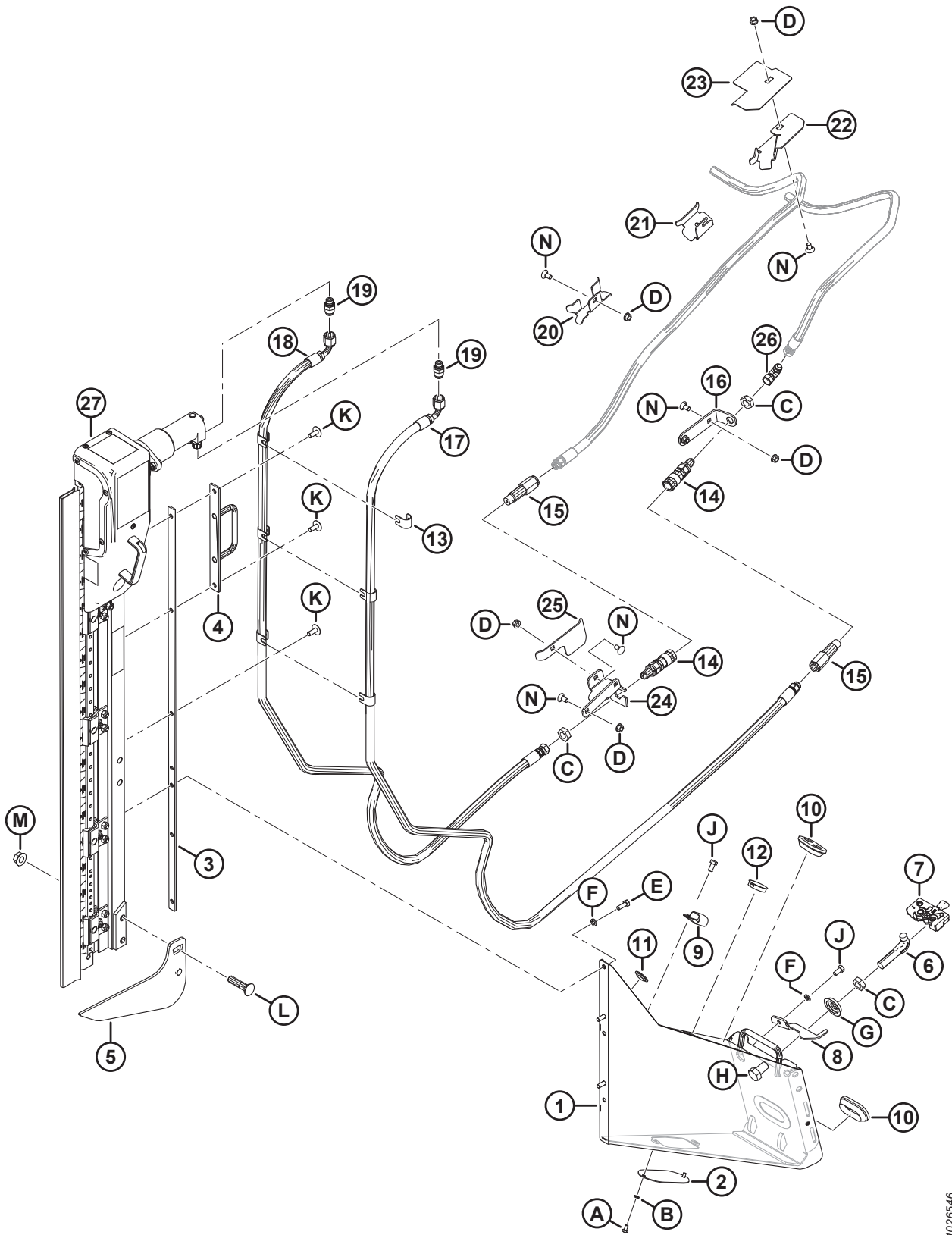
312. 如果更换左侧托架组件, 请订购垂直割刀座套件 (MD #335869)。垂直割刀座采用全新设计, 此套件包含转换为新配置所需的左侧和右侧支座、软管和紧固件。

313. 包括转换为新配置所需的左侧和右侧支座、软管和紧固件。

314. Faster 连接件 (MD #135386) 可与 Parker Hannifin 连接件 (NSS) 互换。密封套件 (MD #111978) 仅用于 Faster 连接件, 不能与 Parker Hannifin 连接件一起使用。可使用长度区分两种连接件; Faster 连接件为 101 mm, Parker Hannifin 连接件为 84 mm。

315. 不单件出售, 可订购一套两个割刀 (MD #B6410)。有关维修件, 请参阅 95 (选件) 垂直割刀组件 – 维修件, 页码 309 部分。

(选项) 垂直割刀 - 标准拨禾轮臂, 左端 (2019-2021)

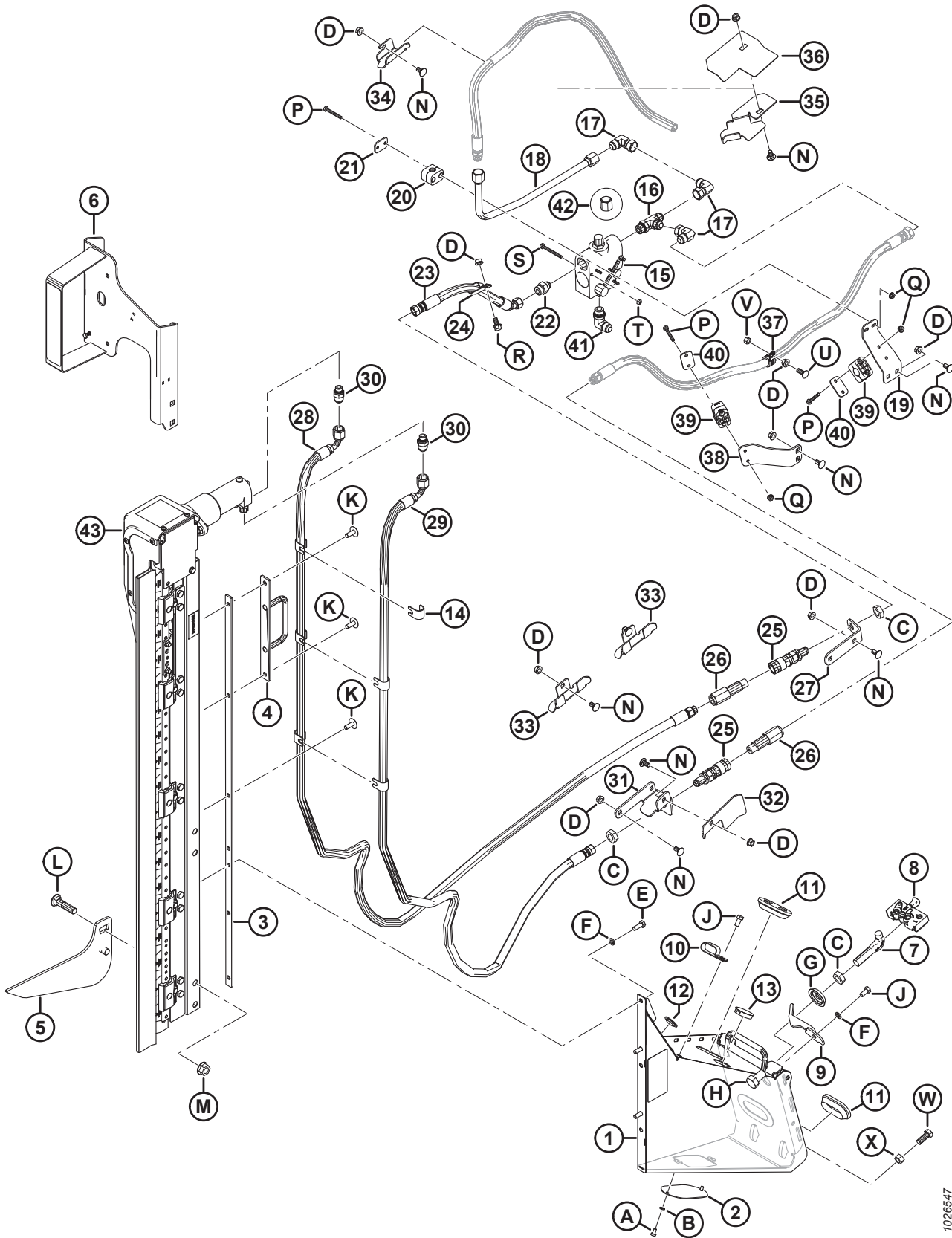


1026546

(选件) 垂直割刀 – 标准拨禾轮臂, 左端 (2019–2021)

参考编号	零部件号	说明	数量	系列号
A	21580	六角头螺栓 1/4 NC X 0.5 LG GR 5 ZP		
B	18635	规则锁紧垫圈 1/4 IN.NOM.ID ZP		
C	7674	六角锁紧螺母 3/4-16 UNF GR 5 ZP		
D	30228	法兰光滑面扭曲锁紧螺母 0.375-16 UNC		
E	20077	六角头螺栓 3/8 NC X 1.0 LG GR 5 ZP		
F	18637	规则锁紧垫圈 3/8 IN.NOM.ID ZP		
G	253477	垫圈 – 垂直割刀		
H	21590	螺栓 – HH 3/4 NC X 1.25 LG GR 5 ZP		
J	21567	六角头螺栓 .375-16 UNC X 0.75 LG		
K	135507	梅花槽大圆头机器螺钉, 38 NC X 1 LG		
L	30759	螺栓 – RHSSN 5/8 NC X 2.5 LG GR 5 ZP		
M	50225	法兰光滑面扭曲锁紧螺母 .625-11 UNC		
N	21472	螺栓 – RHSN 3/8-16 X .75-GR5		

91 (选项) 垂直割刀 - 标准拨禾轮臂, 右端 (2019-2021)



1026547

(选件) 垂直割刀 – 标准拨禾轮臂, 右端 (2019–2021)

参考编号	零部件号	说明	数量	系列号
	B6410	ZIEGLER 左侧/右侧垂直割刀套件, 适用于 D1/FD1 ³¹⁶		346190–
1	参考编号	右侧托架组件, NA ³¹⁷	1	346190-421189
	335869	垂直割刀座套件 ³¹⁸		
2	253582	盖板	1	346190-421189
3	253668	支座焊件	1	346190-421189
4	253570	支座焊件	1	346190-421189
5	253709	扶禾器右侧焊件	1	346190-421189
6	294393	垂直割刀右侧灯支座	1	346190-421189
	115146	反光贴标 – 琥珀色		346190-421189
	115147	反光贴标 – 红色		346190-421189
7	132773	分禾器门锁钩	1	346190-421189
8	120933	右侧门锁	1	346190-421189
9	132253	右侧分禾器安全门锁	1	346190-421189
10	103738	固定夹 – PVC 包裹, 13/16 英寸管	7	346190-421189
11	165103	防护圈	2	346190-421189
12	30433	卡入式塑料塞	2	346190-421189
13	135613	卡入式塑料塞	1	346190-421189
14	279798	液压软管支承	6	346190-421189
15	174422	阀门	1	346190-421189
	30054	密封套件		346190-421189
16	50019	T 型液压直通终端接头, 包括 O 型密封环	1	346190-421189
17	30556	90° 液压弯头	3	346190-421189
18	255471	液压金属管	1	346190-421189
19	279001	软管卡支座	1	346190-421189
20	252399	软管卡组件	1	346190-421189
21	255461	盖板	1	346190-421189
22	21881	液压接头	1	346190-421189
23	255462	液压软管	1	346190-421189
24	135235	PVC 包裹双软管固定卡	1	346190-421189
25	135213	连接件 – 液压母接头, 3/8 英寸, 一端平面, 穿板式	2	346190-421189
26	135386	连接件 – 液压公接头, 3/8 英寸平面 (FASTER) ³¹⁹	2	346190-421189
	111978	密封套件 – 3/8 外螺纹 (仅限 FASTER)		346190-421189

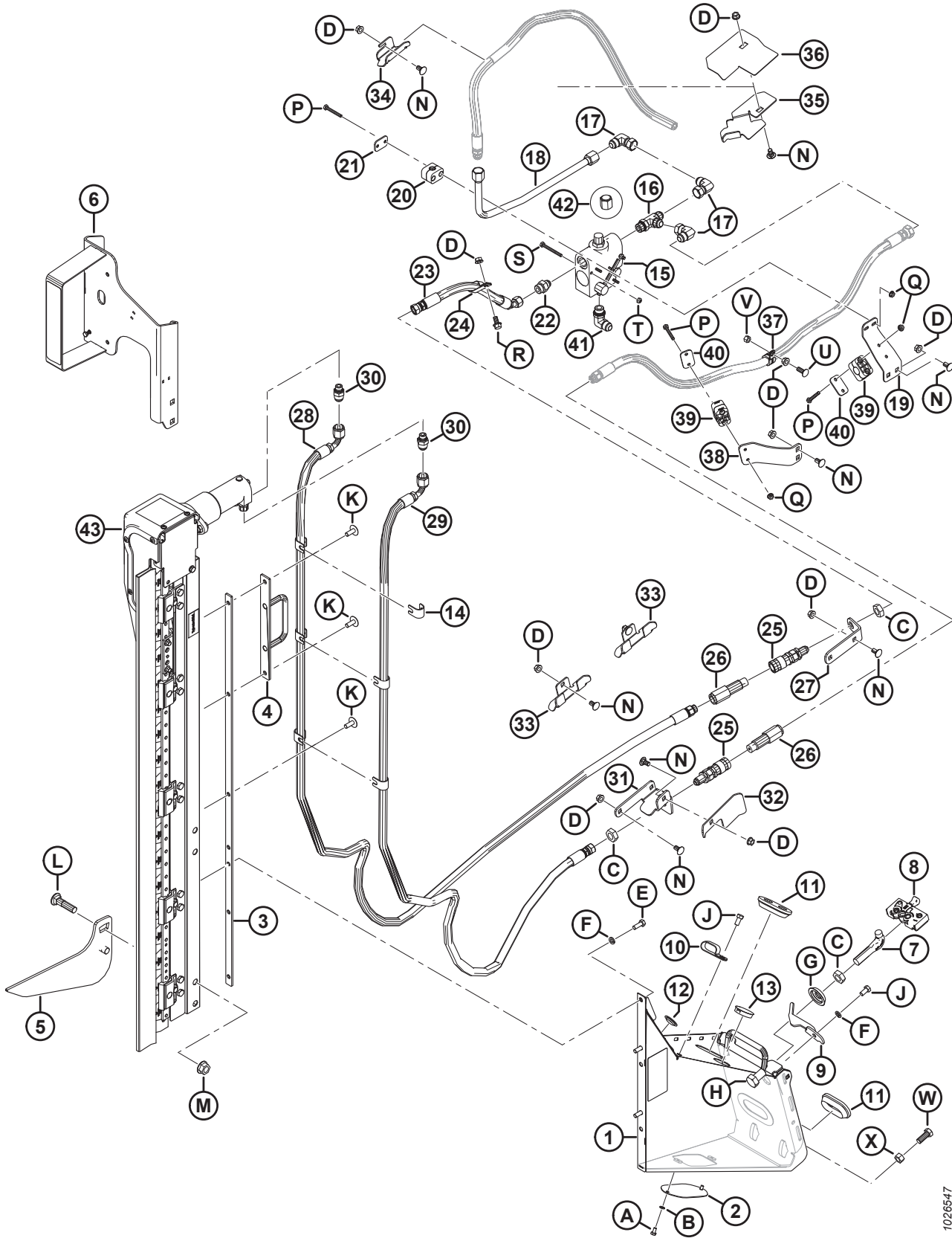
316. 此套件包括两个割刀. 仅供套件.

317. 如果更换右侧托架组件, 请订购垂直割刀座套件 (MD #335869)。垂直割刀座采用全新设计, 此套件包含转换为新配置所需的左侧和右侧支座、软管和紧固件。

318. 包括转换为新配置所需的左侧和右侧支座、软管和紧固件。

319. FASTER 连接件 (MD #135386) 可与 Parker Hannifin 连接件 (NSS) 互换。密封套件 (MD #111978) 仅用于 FASTER 连接件, 不能与 Parker Hannifin 连接件一起使用。可使用长度区分两种连接件; FASTER 连接件为 101 mm, Parker Hannifin 连接件为 84 mm。

(选项) 垂直割刀 - 标准拨禾轮臂, 右端 (2019-2021)



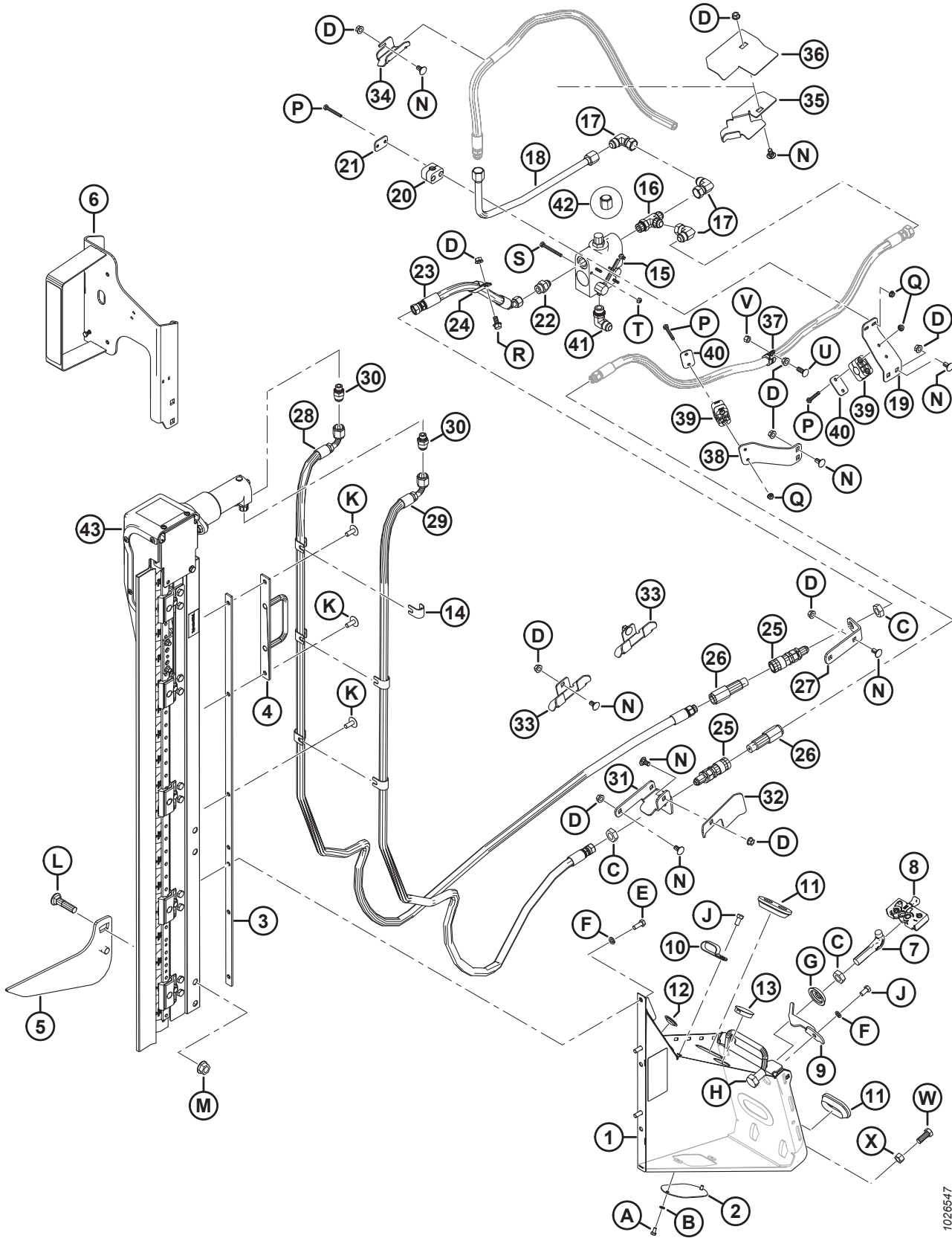
1026547

(选件) 垂直割刀 – 标准拨禾轮臂, 右端 (2019–2021)

参考编号	零部件号	说明	数量	系列号
27	245915	软管连接件支座	1	346190-421189
28	294985	液压软管	1	346190-421189
29	294508	液压软管	1	346190-421189
30	252296	接头–10 JIC X–6 BSPP	2	346190-421189
31	245955	支座 – 右侧连接件	1	346190-421189
32	279017	右侧软管导向板	1	346190-421189
33	245931	软管支架	2	346190-421189
34	245956	软管支架	1	346190-421189
35	253703	右侧软管支座	1	346190-421189
36	253705	右侧软管导轨	1	346190-421189
37	135709	PVC 包裹固定夹 3/4 英寸	1	346190-421189
38	245946	软管卡支座	1	346190-421189
39	252368	软管卡组件	2	346190-421189
40	255460	盖板	2	346190-421189
41	21843	90° 液压弯头	1	346190-421189
42	112935	5/8 英寸管塞 37° 扩口	1	346190-421189
43	NSS	ZIEGLER 垂直割刀 ³²⁰		346190-421189
A	21580	六角头螺栓 1/4 NC X 0.5 LG GR 5 ZP		
B	18635	规则锁紧垫圈 1/4 IN.NOM.ID ZP		
C	7674	六角锁紧螺母 3/4-16 UNF GR 5 ZP		
D	30228	法兰光滑面扭曲锁紧螺母 0.375-16 UNC		
E	20077	六角头螺栓 3/8 NC X 1.0 LG GR 5 ZP		
F	18637	规则锁紧垫圈 3/8 IN.NOM.ID ZP		
G	253477	垫圈 – 垂直割刀		
H	21590	螺栓 – HH 3/4 NC X 1.25 LG GR 5 ZP		
J	21567	六角头螺栓 .375-16 UNC X 0.75 LG		
K	135507	梅花槽大圆头机器螺钉, 38 NC X 1 LG		
L	30759	螺栓 – RHSSN 5/8 NC X 2.5 LG GR 5 ZP		
M	50225	法兰光滑面扭曲锁紧螺母 .625-11 UNC		
N	21472	螺栓 – RHSN 3/8-16 X .75-GR5		
P	21570	螺栓 – HH 1/4 NC X 2.0 LG GR 5 ZP		
Q	135248	螺母 – 法兰光滑面 1/4-20 NC GR 5 ZP CTR LK DT THD		
R	21821	螺栓 – HH FLG (锯齿面) 3/8 NC X 0.75 GR 5 ZP		
S	21854	螺栓 – HH 1/4 NC X 2.5 LG GR 5 ZP		
T	18724	六角形扭曲锁紧螺母 1/4-20 UNC ZP		

320. 不单件出售, 可订购一套两个割刀 (MD #B6410)。有关维修件, 请参阅 95 (选件) 垂直割刀组件 – 维修件, 页码 309 部分。

(选项) 垂直割刀 - 标准拨禾轮臂, 右端 (2019-2021)

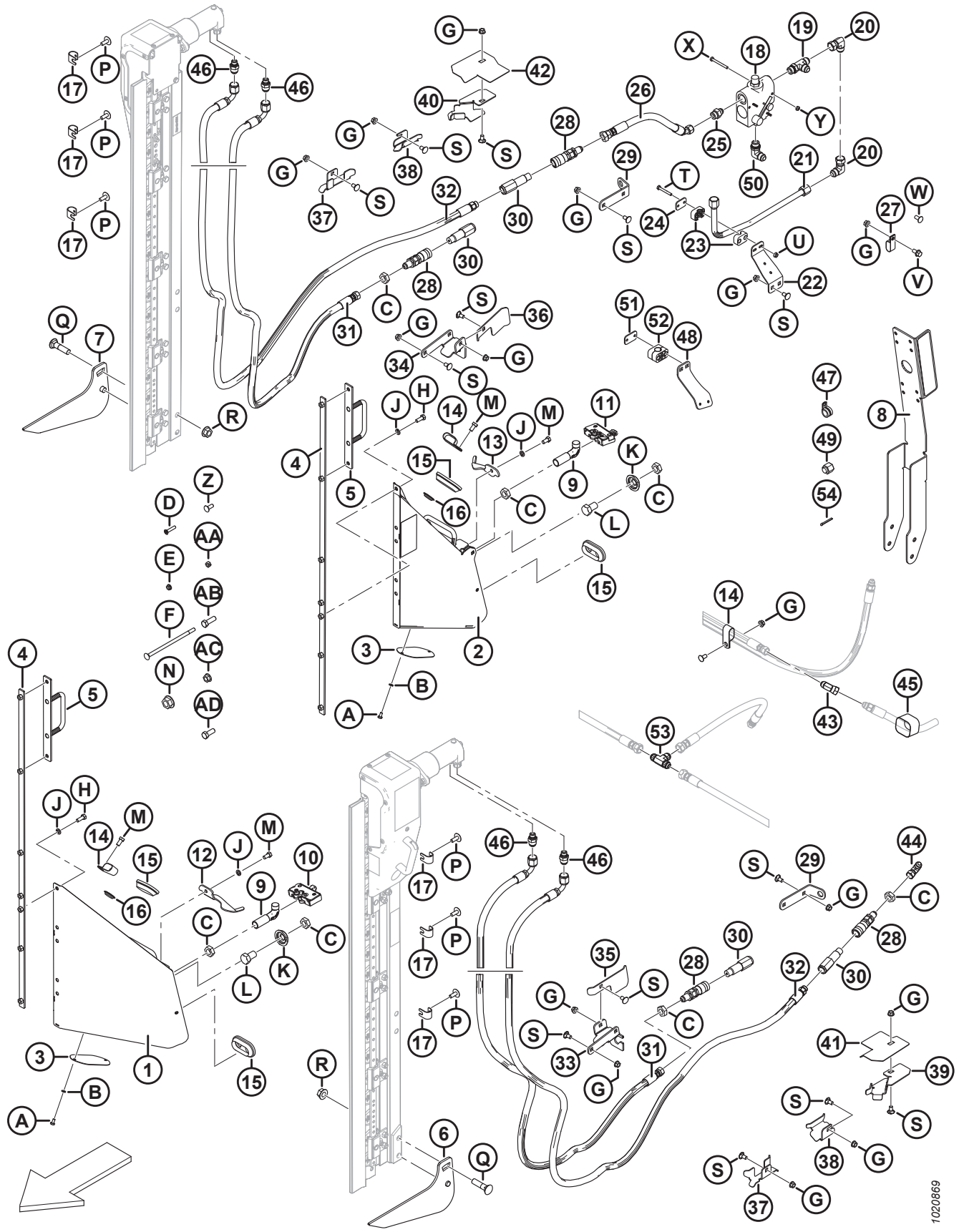


1026547

(选件) 垂直割刀 – 标准拨禾轮臂, 右端 (2019–2021)

参考编号	零部件号	说明	数量	系列号
U	100456	螺栓 – RHSSN 3/8 NC X 1.0 GR 5 ZP		
V	135511	中心锁紧螺母 .375-16 UNC GR 5 ZP		
W	21491	螺栓 – HH 1/2 NC X 1.25 LG GR 5 ZP		
X	18591	六角螺母 1/2-13 UNC GR 5 ZP		

92 (选件) 垂直割刀 - 短拨禾轮臂



1020869

(选件) 垂直割刀 – 短拨禾轮臂

注:

垂直割刀座 (MD #B6137 和 B6138) 与拨禾轮臂加长套件 (MD #B6591) 不匹配。

参考 编号	零部件号	说明	数量 B6137/B6138	系列号
	B6137	左侧垂直割刀套件 (仅限出口) ³²¹	1/0	
	B6138	右侧垂直割刀套件 (仅限出口) ³²¹	0/1	
1	253681	左侧托架组件 ³²²	1/0	
2	253680	右侧托架组件 ³²²	0/1	
3	253582	盖板	1/0	
4	253668	支撑焊件	1/1	
5	253570	支撑焊件	1/1	
6	253708	扶禾器左侧焊件	1/0	
7	253709	扶禾器右侧焊件	0/1	
8	253696	托架组件 ³²³	0/1	
9	132773	分禾器门锁钩	1/1	
10	120932	左侧门锁	1/0	
11	120933	右侧门锁	0/1	
12	132248	左侧分禾器安全门锁	1/0	
13	132253	右侧分禾器安全门锁	0/1	
14	103738	固定夹 – PVC 包裹, 13/16 英寸管	1/7	
15	165103	防护圈	2/2	
16	253678	螺塞	3/3	
17	279798	液压软管支承	6/6	
18	174422	阀门 ³²⁴	0/1	
	30054	密封套件		
19	50019	T 型液压直通终端接头, 包括 O 型密封环	0/1	
20	30556	90° 液压弯头	0/3	
21	255471	液压金属管	0/1	
22	279001	软管卡支座	0/1	
23	252399	软管卡组件	0/1	
24	255461	盖板	0/1	
25	21881	液压接头	0/1	
26	255462	液压软管	0/1	
27	135235	PVC 包裹双软管固定卡	0/1	

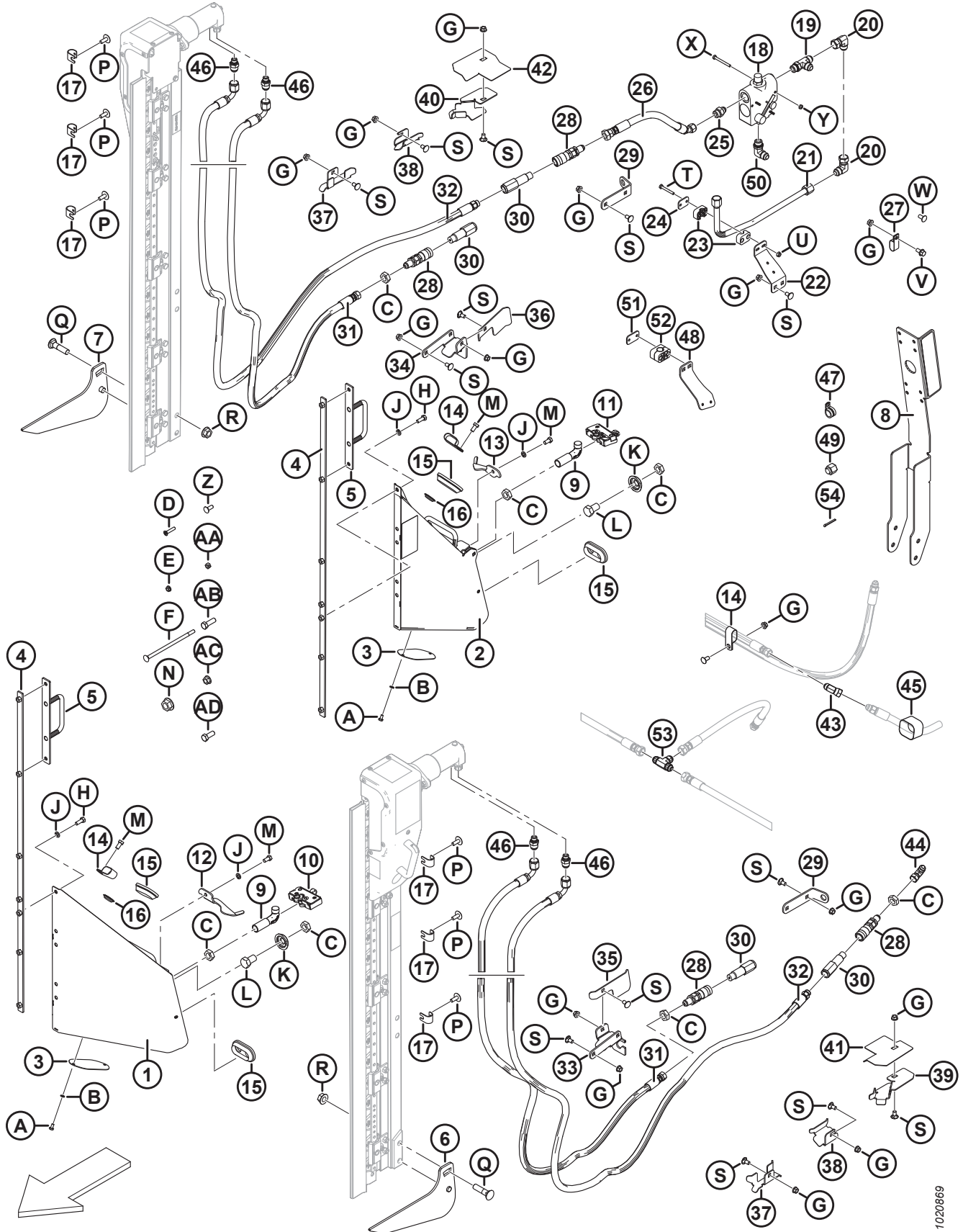
321. 安装左侧和右侧垂直割刀需要额外的软管套件。有关垂直割刀套件, 请参阅 [93 \(选件\) 垂直割刀软管套件 – 标准和短拨禾轮臂, 单拨禾轮](#), 页码 [305](#) 和 [94 \(选件\) 垂直割刀软管套件 – 标准和短拨禾轮臂, 双拨禾轮](#), 页码 [307](#) 部分。仅供套件。

322. 包括盖板 (MD #253582)、螺栓 (MD #21580)、垫圈 (MD #18635) 和贴标 (MD #174684)。

323. 包括反光贴标 (MD #115147)。

324. 包括密封套件 (MD #30054)。

(选件) 垂直割刀 - 短拨禾轮臂



1020669

(选件) 垂直割刀 – 短拨禾轮臂

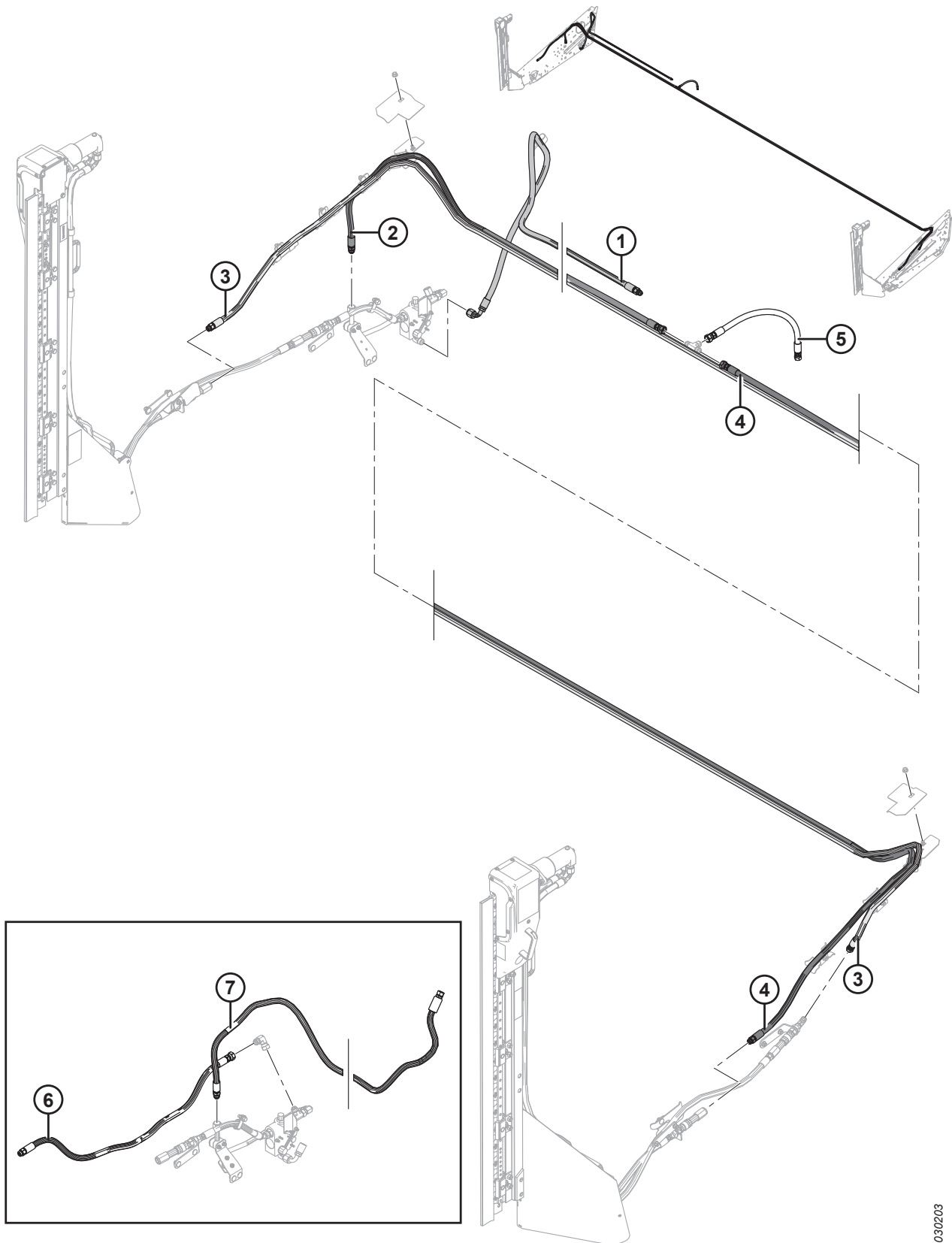
参考编号	零部件号	说明	数量 B6137/B6138	系列号
28	135213	连接件 – 液压母接头, 3/8英寸, 一端平面, 穿板式	2/2	
29	245915	软管连接件支座	1/1	
30	135386	连接件 – 液压公接头, 3/8 英寸平面 (FASTER) ³²⁵	2/2	
	111978	密封套件 – 3/8 外螺纹 (仅限 FASTER)		
31	255509	液压软管	1/1	
32	255510	液压软管	1/1	
33	245928	支座 – 左侧连接件	1/0	
34	245955	支座 – 右侧连接件	0/1	
35	245936	左侧软管导向板	1/0	
36	279017	右侧软管导向板	0/1	
37	245931	软管支架	1/2	
38	245956	软管支架	1/1	
39	253702	左侧软管支座	1/0	
40	253703	右侧软管支座	0/1	
41	253704	左侧软管导板	1/0	
42	253705	右侧软管导轨	0/1	
43	135685	45° 液压弯头	0/1	
44	30314	90° 液压弯头	1/0	
45	135443	自粘绑带, 4 英寸长	0/3	
46	252296	接头-10 JIC X-6 BSPP	2/2	
47	135709	PVC 包裹固定夹 3/4 英寸	0/1	
48	245946	软管卡支座	0/1	
49	112935	5/8 英寸管塞 37 度扩口	0/1	
50	21843	90° 液压弯头	0/1	
51	255460	盖板	0/2	
52	252368	软管卡组件	0/2	
53	30551	液压 T 型管接头	0/1	
54	18607	开口销 5/32 DIA X 1.5 镀锌	0/1	
A	21580	六角头螺栓 1/4 NC X 0.5 LG GR 5 ZP		
B	18635	规则锁紧垫圈 1/4 IN.NOM.I.D.ZP		
C	7674	六角锁紧螺母 3/4-16 UNF GR 5 ZP		
D	30504	沉头机器螺钉 5/16 NC X 1-1/2 LG GR 5 ZP		
E	30280	法兰光滑面侧边锁紧螺母 5/16 NC GR 5 ZP		
F	135665	螺栓 – RHSN 3/8-16 X 8-GR5-ZP		

325. FASTER 连接件 (MD #135386) 可与 Parker Hannifin 连接件 (NSS) 互换.密封套件 (MD #111978) 仅用于 FASTER 连接件, 不能与 Parker Hannifin 连接件一起使用.可使用长度区分两种连接件; FASTER 连接件为 101 mm, Parker Hannifin 连接件为 84 mm.

(选件) 垂直割刀 – 短拨禾轮臂

参考 编号	零部件号	说明	数量 B6137/B6138	系列号
G	30228	法兰光滑面扭曲锁定螺母 0.375-16 UNC		
H	20077	六角头螺栓 3/8 NC X 1.0 LG GR 5 ZP		
J	18637	规则锁紧垫圈 3/8 IN.NOM.I.D.ZP		
K	253477	垫圈 – 垂直割刀		
L	21590	螺栓 – HH 3/4 NC X 1.25 LG GR 5 ZP		
M	21567	六角头螺栓 .375-16 UNC X 0.75 LG		
N	135367	法兰光滑面扭曲锁紧螺母 0.75-10 UNC GR.G		
P	135507	梅花槽大圆头机器螺钉, 38 NC X 1 LG		
Q	30759	螺栓 – RHSSN 5/8 NC X 2.5 LG GR 5 ZP		
R	50225	法兰光滑面扭曲锁紧螺母 .625-11 UNC		
S	21472	螺栓 – RHSN 3/8-16 X .75-GR5		
T	21570	螺栓 – HH 1/4 NC X 2.0 LG GR 5 ZP		
U	135248	法兰光滑面螺母 1/4-20 NC GR 5 ZP CTR LK DT		
V	21821	螺栓 – HH FLG (锯齿面) 3/8 NC X 0.75 GR 5 ZP		
W	21863	螺栓 – RHSSN 3/8 NC X 0.75 LG GR 5 ZP		
X	21854	螺栓 – HH 1/4 NC X 2.5 LG GR 5 ZP		
Y	18724	六角形扭曲锁紧螺母 1/4-20 UNC ZP		
Z	100456	螺栓 – RHSSN 3/8 NC X 1.0 GR 5 ZP		
AA	135511	中心锁紧螺母 .375-16 UNC GR 5 ZP		
AB	18723	螺栓 – HH 1/2 NC X 1.5 LG TFL GR 5 ZP		
AC	50186	法兰光滑面扭曲锁定螺母 0.500-13 UNC GR 5		
AD	21491	螺栓 – HH 1/2 NC X 1.25 LG GR 5 ZP		

93 (选件) 垂直割刀软管套件 – 标准和短拨禾轮臂, 单拨禾轮



1030203

(选件) 垂直割刀软管套件 – 标准和短拨禾轮臂, 单拨禾轮

注:

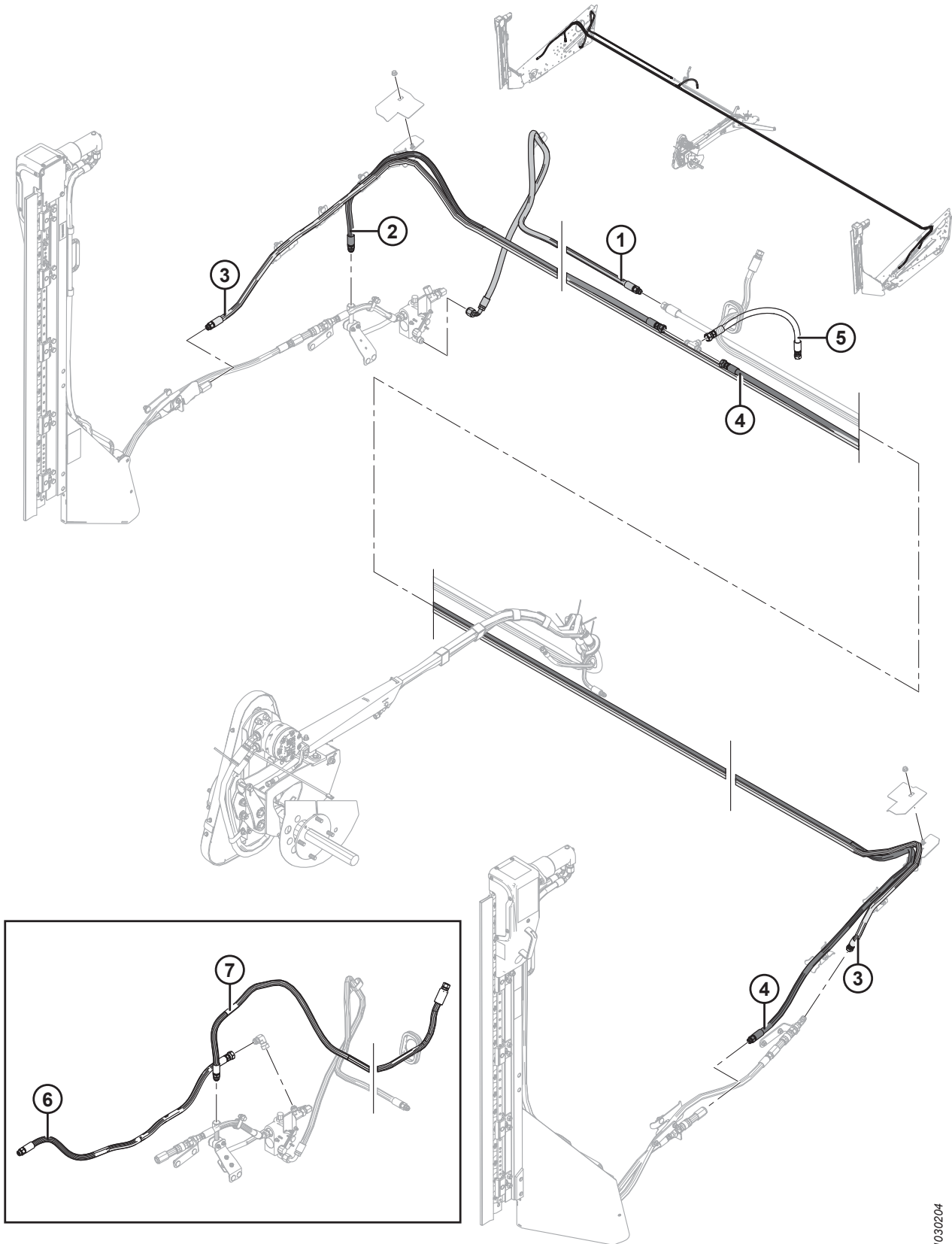
这些软管套件与垂直割刀套件 MD #B6137 和 MD #B6138 (短拨禾轮臂) 或 MD #B6608 和 MD #B6609 (标准拨禾轮臂) 一起使用。

参考编号	零部件号	说明	数量	系列号
	B6263	双垂直割刀软管套件 (15 英尺刚性割台, SR) ³²⁶	1	
	B6264	双垂直割刀软管套件 (20 英尺刚性割台, SR) ³²⁶	1	
	B6265	双垂直割刀软管套件 (25 英尺刚性割台, SR) ³²⁶	1	
	B6266	双垂直割刀软管套件 (30 英尺刚性割台, SR) ³²⁶	1	
	B6267	双垂直割刀软管套件 (35 英尺刚性割台, SR) ³²⁶	1	
1	255947	液压软管 (20 英尺割台除外)	1	
2	255572	液压软管 (15 英尺刚性割台, SR)	1	
	255573	液压软管 (20 英尺刚性割台, SR)	1	
	255574	液压软管 (25 英尺刚性割台, SR)	1	
	255558	液压软管 (30 英尺刚性割台, SR)	1	
	255559	液压软管 (35 英尺刚性割台, SR)	1	
3	255575	液压软管 (15 英尺刚性割台, SR)	1	
	255576	液压软管 (20 英尺刚性割台, SR)	1	
	255577	液压软管 (25 英尺刚性割台, SR)	1	
	255544	液压软管 (30 英尺刚性割台, SR)	1	
	255545	液压软管 (35 英尺刚性割台, SR)	1	
4	255578	液压软管 (15 英尺刚性割台, SR)	1	
	255579	液压软管 (20 英尺刚性割台, SR)	1	
	255580	液压软管 (25 英尺刚性割台, SR)	1	
	255562	液压软管 (30 英尺刚性割台, SR)	1	
	255563	液压软管 (35 英尺刚性割台, SR)	1	
5	255497	液压软管	1	
6	255465	液压软管 (仅限单垂直割刀) ³²⁷	A/R	
7	255581	液压软管 (仅限 15 英尺刚性割台, SR, 单垂直割刀) ³²⁷	A/R	
	255582	液压软管 (仅限 20 英尺刚性割台, SR, 单垂直割刀) ³²⁷	A/R	
	255583	液压软管 (仅限 25-35 英尺刚性割台, SR, 单垂直割刀) ³²⁷	A/R	

326. 仅供套件。

327. 未包含在垂直割刀软管套件中. 单独安装右侧垂直割刀时使用此软管。

94 (选件) 垂直割刀软管套件 – 标准和短拨禾轮臂, 双拨禾轮



1030204

(选件) 垂直割刀软管套件 – 标准和短拨禾轮臂, 双拨禾轮

注:

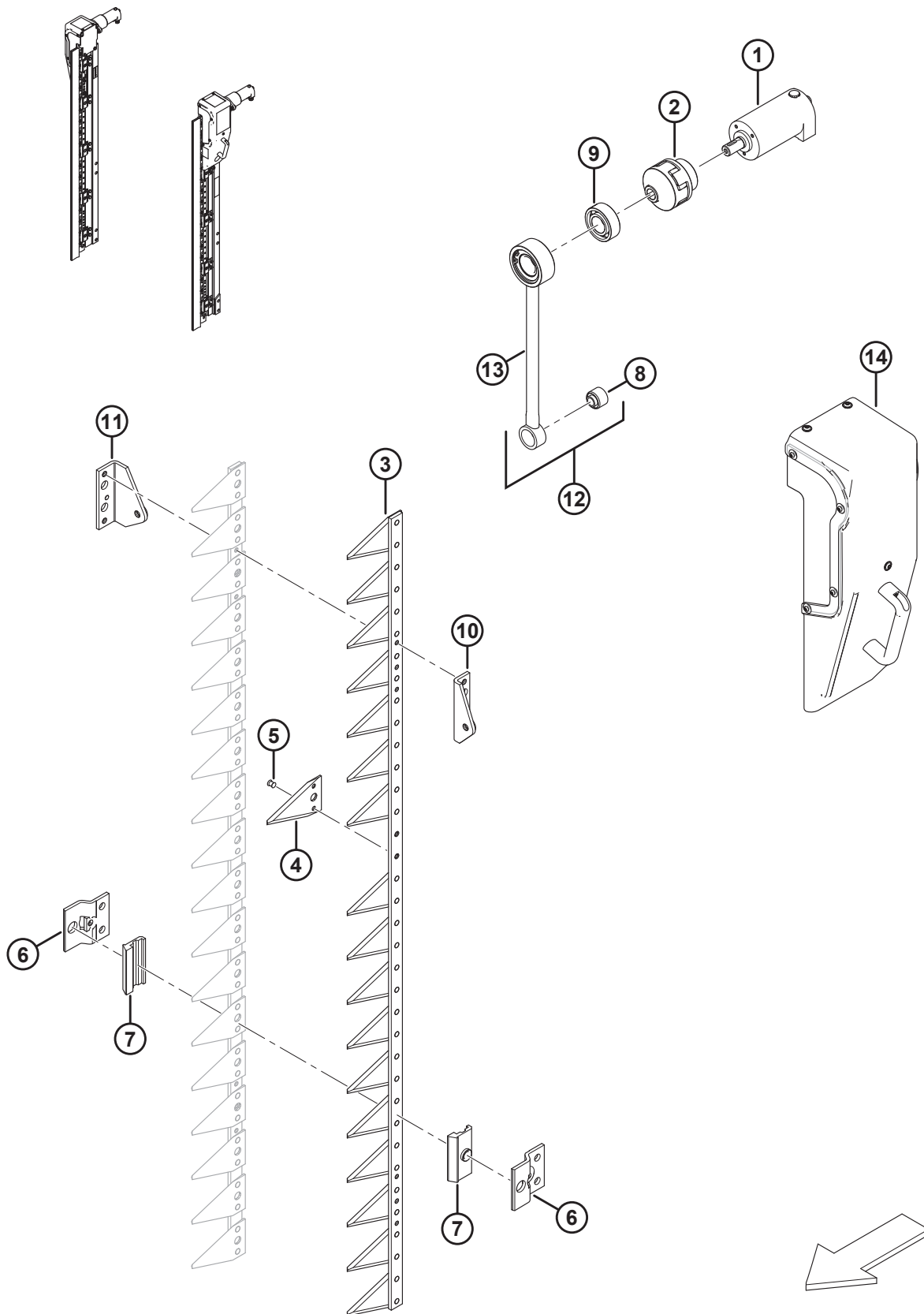
这些软管套件与垂直割刀套件 MD #B6137 和 MD #B6138 (短拨禾轮臂) 或 MD #B6608 和 MD #B6609 (标准拨禾轮臂) 一起使用。

参考编号	零部件号	说明	数量	系列号
	B6255	双垂直割刀软管套件 (30 英尺刚性割台, DR) ³²⁸	1	
	B6256	双垂直割刀软管套件 (35 英尺刚性割台, DR) ³²⁸	1	
	B6257	双垂直割刀软管套件 (40 英尺刚性割台, DR) ³²⁸	1	
	B6258	双垂直割刀软管套件 (45 英尺刚性割台, DR) ³²⁸	1	
1	255554	液压软管 (30 英尺刚性割台, DR)	1	
	255555	液压软管 (35 英尺刚性割台, DR)	1	
	255556	液压软管 (40 英尺刚性割台, DR)	1	
	255557	液压软管 (45 英尺刚性割台, DR)	1	
2	255558	液压软管 (30 英尺刚性割台, DR)	1	
	255559	液压软管 (35 英尺刚性割台, DR)	1	
	255560	液压软管 (40 英尺刚性割台, DR)	1	
	255561	液压软管 (45 英尺刚性割台, DR)	1	
3	255544	液压软管 (30 英尺刚性割台, DR)	1	
	255545	液压软管 (35 英尺刚性割台, DR)	1	
	255546	液压软管 (40 英尺刚性割台, DR)	1	
	255547	液压软管 (45 英尺刚性割台, DR)	1	
4	255562	液压软管 (30 英尺刚性割台, DR)	1	
	255563	液压软管 (35 英尺刚性割台, DR)	1	
	255564	液压软管 (40 英尺刚性割台, DR)	1	
	255565	液压软管 (45 英尺刚性割台, DR)	1	
5	255497	液压软管	1	
6	255465	液压软管 (仅限单垂直割刀) ³²⁹	A/R	
7	255567	液压软管 (仅限 30 英尺刚性割台, DR, 单垂直割刀) ³²⁹	A/R	
	255568	液压软管 (仅限 35 英尺刚性割台, DR, 单垂直割刀) ³²⁹	A/R	
	255569	液压软管 (仅限 40 英尺刚性割台, DR, 单垂直割刀) ³²⁹	A/R	
	255570	液压软管 (仅限 45 英尺刚性割台, DR, 单垂直割刀) ³²⁹	A/R	

328. 仅供套件。

329. 未包含在垂直割刀软管套件中. 单独安装右侧垂直割刀时使用此软管。

95 (选件) 垂直割刀组件 – 维修件



(选件) 垂直割刀组件 – 维修件

注:

列出的所有零部件均仅供维修使用.垂直割刀可以一套两个割刀形式订购 (MD #B6410).

参考编号	零部件号	说明	数量	系列号
1	304611	液压马达		
2	304612	弹性轴连接件		
3	304614	割刀组件 ³³⁰		
4	304615	刀片		
5	304616	铆钉		
6	304617	割刀托架		
7	304618	定位板		
8	304619	橡胶金属衬套		
9	304620	调心轴承		
10	304621	割刀前封头		
11	304622	割刀后封头		
12	304623	连杆组件 ³³¹		
13	304624	连杆		
14	304625	左侧/右侧曲轴护罩 ³³²		

330. 包括刀片 (MD #304615) 和铆钉 (MD #304616).

331. 包括连杆 (MD #304624) 和衬套 (MD #304619).

332. 包括一个前板, 随左侧护罩配置一起发货.如果将护罩用于右侧割刀上, 则必须将该板移动到护罩的另一侧.

索引

2148	220	18697.....	50, 56, 80, 124, 128, 134, 222, 254, 260, 262, 274, 278, 280
4761	58, 192, 222	18723.....	4, 50, 212, 260, 266, 274, 278, 282, 304
5512	138, 224, 226, 228	18724.....	256, 264, 288, 296, 304
6647	4, 56, 234	18725.....	122, 128, 132
6649	222	18738.....	124
7642	2, 220	18768.....	266, 270, 272, 278, 280
7674	206, 286, 292, 296, 302	18770.....	142, 208
7900	222, 226, 228	18866.....	224, 226
8218	14	18867.....	76
10254.....	58	18916.....	224, 226, 228
13125.....	192, 218	18963.....	64, 70
13298.....	56	19634.....	214
14338.....	6	19927.....	218
15903.....	174, 184	19965.....	78, 156, 182, 190, 244, 248, 252, 254, 262, 270, 272, 280
16010.....	214, 220	19966.....	78, 198, 216, 288
16087.....	2	20055.....	130, 136
16235.....	138	20077.....	78, 94, 98, 102, 260, 264, 278, 280, 292, 296, 304
16266.....	220	20078.....	150
16605.....	92, 96, 100	20312.....	140
16681.....	122, 128, 132	20535.....	6, 78
18349.....	140	21006.....	50
18523.....	156, 222	21010.....	54, 218
18525.....	58	21030.....	174, 184
18590.....	78	21031.....	92, 96, 100
18591.....	138, 222, 298	21055.....	8, 214, 222
18592.....	142	21056.....	4, 202, 222
18596.....	154, 182, 256, 264	21066.....	50, 58, 78, 222
18598.....	6, 56, 78, 286	21069.....	62, 64, 66, 68, 70, 72, 244, 248, 252, 258, 270, 276
18599.....	52, 78, 126, 130, 138, 154, 222, 288	21102.....	196, 212
18600.....	86, 88, 140, 222	21153.....	218, 226, 228
18601.....	58, 222	21194.....	50, 54
18603.....	52, 62, 72	21218.....	152, 182
18604.....	76	21264.....	58, 286
18605.....	138	21281.....	156
18607.....	122, 302	21345.....	94, 98, 102
18609.....	2, 140	21354.....	256, 264
18624.....	128, 134, 138, 194, 200	21376.....	218, 226, 228
18626.....	140	21383.....	4, 52, 58, 110, 118, 196
18635.....	154, 182, 292, 296, 302	21389.....	58, 192
18637.....	58, 78, 94, 98, 102, 206, 260, 264, 278, 280, 286, 292, 296, 304	21403.....	156
18638.....	244, 248, 254, 262, 272, 280, 288	21404.....	214
18640.....	58	21406.....	52, 58
18648.....	124, 128, 132, 134, 138, 140, 218, 226, 228	21447.....	146, 150
18654.....	4, 10, 14, 18, 22, 230	21452.....	52, 58, 124, 134, 182
18664.....	94, 98, 102, 124, 134, 182	21455.....	94, 98, 102, 124, 134, 154, 182, 212, 288
18666.....	50, 56, 142, 156	21468.....	14
18669.....	110, 118, 156	21469.....	110, 118
18670.....	10, 14, 212	21471.....	58, 78
18671.....	122, 128, 132, 138, 218		
18688.....	10, 14, 142		

索引

21472.....	52, 58, 146, 150, 212, 288, 292, 296, 304	30027.....	124, 128, 134, 138
21484.....	140, 286	30034.....	56
21489.....	154	30035.....	126
21491.....	4, 50, 56, 78, 124, 128, 134, 138, 256, 262, 274, 280, 288, 298, 304	30054.....	284, 294, 300
21526.....	286	30209.....	126, 130, 138, 142
21540.....	224, 226, 228	30228.....	4, 6, 52, 58, 78, 82, 84, 86, 88, 90, 94, 98, 102, 110, 118, 120, 126, 130, 136, 140, 146, 150, 154, 156, 182, 188, 190, 196, 198, 206, 212, 214, 222, 226, 240, 244, 248, 252, 254, 260, 262, 270, 272, 278, 280, 286, 292, 296, 304
21558.....	214	30280.....	8, 176, 184, 206, 214, 286, 302
21560.....	222	30282.....	144, 148
21561.....	156, 288	30284.....	144, 148
21567.....	4, 206, 288, 292, 296, 304	30299.....	58
21568.....	212	30307.....	286
21570.....	296, 304	30314.....	62, 64, 66, 290, 302
21572.....	124, 134, 182	30368.....	196
21573.....	154, 210, 288	30375.....	144, 148
21575.....	78, 126, 130, 134, 136, 138, 200, 206, 244, 248, 256, 262, 272, 280	30376.....	72, 244, 248, 252, 258, 270, 276
21576.....	222	30433.....	290, 294
21577.....	226	30441.....	78, 142, 186, 222
21578.....	224, 256, 264	30504.....	8, 206, 302
21580.....	244, 248, 252, 270, 292, 296, 302	30512.....	142
21582.....	86, 88	30514.....	56
21583.....	50, 56, 226	30515.....	196
21589.....	138	30516.....	222, 226, 228
21590.....	292, 296, 304	30517.....	218, 226, 228
21591.....	222	30520.....	138, 218, 226, 228
21599.....	222	30523.....	108, 116
21746.....	284	30548.....	56
21760.....	154, 244, 248, 252, 260, 270, 278	30549.....	142
21761.....	178	30551.....	286, 302
21763.....	6, 86, 88, 144, 150, 152, 174, 182, 184, 210, 286	30556.....	186, 286, 294, 300
21801.....	68, 70, 242, 246, 250, 258, 268, 276	30557.....	186
21810.....	242, 246, 250, 254, 258, 262, 268, 276	30610.....	62, 72
21821.....	6, 126, 130, 134, 146, 150, 154, 296, 304	30627.....	266, 270, 274, 278, 282
21830.....	70	30632.....	266, 270, 274, 278, 282
21843.....	92, 96, 100, 186, 286, 296, 302	30639.....	88, 92, 100
21854.....	248, 252, 256, 260, 264, 270, 278, 288, 296, 304	30661.....	242, 246, 254, 262, 266, 272, 280
21859.....	54, 242, 246, 254, 262, 266, 272, 280	30669.....	36, 48
21863.....	4, 6, 52, 58, 80, 82, 84, 86, 88, 90, 94, 98, 102, 126, 134, 146, 150, 154, 182, 188, 206, 212, 214, 226, 244, 248, 252, 260, 270, 278, 288, 304	30693.....	52, 58, 64, 70, 80, 286
21868.....	222	30695.....	186
21881.....	92, 96, 100, 294, 300	30716.....	234, 236
21887.....	218, 226, 228	30753.....	96, 150, 152, 286
21941.....	4, 18, 222	30759.....	292, 296, 304
21968.....	124, 134	30819.....	62, 64, 68, 70, 72
21975.....	86, 90	30824.....	142
23164.....	158	30833.....	222
23165.....	158	30849.....	192
23950.....	172	30873.....	186, 242, 248, 250, 258, 268, 276
23957.....	172	30875.....	186
25991.....	172	30922.....	224
29028.....	220	30934.....	250, 254, 258, 262, 266, 268, 272, 276, 280
		30942.....	94, 98, 102
		30970.....	68

索引

30971.....	174, 184	50225.....	6, 58, 94, 98, 102, 140, 156, 214, 222, 226, 292, 296, 304
30981.....	62, 64, 66, 68, 70, 72, 186, 242, 248, 252, 258, 270, 276	50226.....	52
31774.....	124, 128, 136	100456.....	214, 222, 298, 304
31889.....	64, 70	100500.....	24
32070.....	158	100532.....	50, 54, 60
32879.....	172	100577.....	104
32880.....	172	100581.....	92, 96, 100
33955.....	24	100706.....	60
34359.....	10, 230	100707.....	60
34980.....	10, 20, 230	100708.....	60
35618.....	220	100709.....	60
35694.....	218	100710.....	60
36849.....	148	100712.....	60
39272.....	214	100714.....	60
40628.....	216	100715.....	60
40701.....	146, 150, 174, 184	100716.....	60
40702.....	146, 150, 174, 184	100717.....	60
40703.....	62, 64, 66, 68, 70, 72, 174, 184	100718.....	60
40704.....	62, 64, 66, 68, 70, 72, 174, 184	100719.....	60
40915.....	126, 130, 136, 194, 200	100720.....	60
41982.....	218, 226, 228	100721.....	60
42498.....	192	100722.....	60
42592.....	78	100723.....	60
44209.....	174, 184	100726.....	60
44210.....	66	101007.....	218, 226, 228
44575.....	192	101853.....	56
45427.....	244, 246, 254, 262, 272, 280, 286	101897.....	80, 214, 260, 262, 278, 280
47858.....	54	101898.....	88, 94, 98, 102, 124, 130, 136, 146, 156, 176, 182, 184, 194, 216, 222
48050.....	222	102264.....	2, 232
49227.....	146, 150, 174, 184	102509.....	50, 56
49306.....	54, 242, 246, 254, 262, 266, 272, 280	102602.....	92, 96, 100
49341.....	140	102629.....	60
50019.....	286, 294, 300	102630.....	60
50022.....	86, 88, 90, 100, 124, 146, 186	102636.....	58, 142, 222
50050.....	66, 248, 250, 258, 270, 276	102711.....	104
50072.....	224	103096.....	60
50076.....	62, 64, 68, 70, 72	103351.....	86, 88, 92, 96, 100
50086.....	62, 64, 68, 70, 72	103562.....	4, 18, 222
50098.....	66	103738.....	92, 100, 102, 124, 134, 144, 244, 248, 252, 260, 270, 278, 286, 290, 294, 300
50103.....	86, 88, 90, 92, 96, 100, 144, 148	103879.....	138
50104.....	72, 86, 88, 90, 92, 96, 100, 186, 242, 248, 250, 258, 270, 276	105066.....	110, 118
50119.....	10, 230	105069.....	124, 136
50120.....	10, 22, 230	105135.....	110, 118
50174.....	218, 226, 228	105136.....	110, 118, 120
50175.....	66, 258, 276	105141.....	110, 118
50184.....	108, 114	105364.....	138
50186.....	52, 58, 78, 110, 118, 120, 124, 130, 136, 138, 140, 196, 200, 206, 208, 212, 222, 266, 274, 282, 304	106708.....	144
50187.....	56	108172.....	266, 272, 282
50188.....	56	108268.....	68, 70, 72, 186, 242, 248, 250, 258, 270, 276
50193.....	156	109089.....	154, 182
50197.....	224	109843.....	158
		111221.....	158

索引

111895	54	119447	232
111978	284, 290, 294, 302	119454	234
111981	174	119455	234
111982	174	119457	232, 238
111983	174	119460	232
111984	174	119518	238
111985	174	119519	238
111986	174	119530	232, 238
112129	58	119531	238
112184	242, 246, 250, 268	119543	232
112935	296, 302	119722	232, 236
112968	56	119723	232, 236
113152	60	119728	232
113153	60	119729	232
113160	54	119747	232
113161	54	120009	76
113222	24	120056	56
113229	50, 54	120057	56
113420	110, 118	120058	74
113435	122, 128, 134, 138	120127	2
113482	158	120140	50
113536	210	120141	50
113561	210, 214	120194	50
113566	214	120232	58
113814	4	120358	54
113881	148	120359	54
113937	24	120360	54
114233	124, 136	120363	54
115145	160	120364	54
115146	160, 210, 294	120365	56
115147	160, 210, 294	120366	56
115148	210	120371	92, 96, 100
115670	24	120374	92, 96, 100
117015	222	120377	66, 68, 70
118137	2, 124, 128, 134, 138, 194, 200, 214	120462	76
118154	10, 14, 18, 22	120518	92, 96, 100
118162	12, 16, 20	120552	144, 148
118193	10, 14, 18, 22	120558	10, 14, 18, 22
118239	210, 214	120563	92, 96, 100
118301	12, 20	120566	92, 96, 100
118302	12, 16	120568	86
118344	12, 16, 20	120570	86, 88
118345	12, 16, 20	120573	64, 70
118346	10, 12, 230	120574	64, 70
118347	10, 12, 230	120575	64, 70
118351	10, 12	120577	64, 70
118491	24, 28, 30, 38, 40	120584	92, 96, 100
119282	232	120588	92, 96, 100
119284	232	120589	92, 96, 100
119285	232	120639	10, 14, 18, 186
119384	232	120753	54
119392	232	120754	54
119415	232, 238	120755	54
119442	232	120812	54
119446	232	120814	56

索引

120832	24	125565	92, 96, 100
120845	74, 186	125566	92, 96, 100
120899	50, 56	125571	158
120900	50, 56	125572	158
120901	50, 56	125588	76
120932	206, 290, 300	125589	76
120933	206, 294, 300	125602	74
120988	86	125607	74
120989	92, 96, 100	125622	76
120996	148	125652	92, 100
123306	74	125670	72
123598	148	125672	72
123599	150	125722	62, 72, 144, 148
123620	148	125749	82
123627	128	125751	82
123660	2	125764	50, 56
123661	2	129043	28, 30, 32, 34, 36, 38, 40, 42, 44, 46, 48
123662	84	129297	10, 12, 16, 20
123663	144	129299	30, 34, 36, 40, 44, 48
123670	124	129313	158
123673	148	129329	26
123676	144	129577	204
123677	144	129578	204
123681	202	129581	204
123682	202	129582	204
123701	144, 148	129584	204
123702	144, 148	129589	204
123703	148	129800	174, 184
123751	2	129801	174, 184
123752	2	129847	142, 208
123937	84	129913	76
123938	84	129976	174, 184
123939	84	129977	174, 184
123940	84	131391	158
123948	74	131392	158
123949	74	131393	158
123982	92, 96, 100	132015	92, 100
124338	20	132017	88, 92, 100
124344	20	132021	92, 96, 100
124399	2	132033	50, 54
124775	230	132096	76
124880	26	132117	88, 102
124881	26	132248	206, 290, 300
125176	6	132253	206, 294, 300
125229	286	132265	2
125236	222	132266	2
125256	220	132269	2
125363	2	132303	242, 246, 254, 262, 272, 280
125393	156	132396	66
125418	4, 16	132404	10, 22, 230
125433	140	132405	230
125435	140	132415	56
125478	92, 96, 100	132418	286
125530	50, 56	132420	2
125553	174, 184	132451	78, 188

索引

132474	140	135248	214, 248, 252, 260, 270, 278, 296, 304
132475	140	135255	66, 68, 70
132476	140	135295	94, 98, 102
132531	76	135312	174, 184
132532	76	135337	198, 248, 252, 270
132607	74, 186	135340	4
132692	76	135367	142, 304
132758	92, 96, 100	135372	62, 64, 68, 70, 72, 92, 96
132773	206, 284, 290, 294, 300	135373	174
132777	78	135380	66
132782	104	135386	284, 290, 294, 302
132783	104	135397	176, 184
132784	104	135408	192
132786	92, 96, 100, 104	135434	186, 286
132852	160	135443	90, 94, 98, 100, 146, 148, 152, 186, 244, 248, 252, 260, 270, 278, 286, 302
132867	86, 88, 92, 100	135444	150, 152, 244, 248, 252, 260, 270, 278
132870	88, 102	135448	156
132871	88, 102	135450	240
132896	24	135474	174, 184
132897	24	135507	248, 252, 254, 260, 262, 270, 272, 278, 280, 292, 296, 304
132903	62, 68	135511	298, 304
132904	62, 68	135540	284
132911	144, 148	135565	174, 184
132912	148	135566	174, 184
133751	2	135579	4, 234, 288
133992	220, 226	135612	68
134002	6	135613	290, 294
134003	6	135623	214
134010	154	135626	26, 30, 34, 40, 44, 188
134011	154	135628	26, 188
134053	182	135630	26
134438	4	135632	26
134443	152	135647	242, 258, 276
134741	154	135665	286, 302
134954	154	135685	72, 242, 246, 250, 268, 286, 302
135015	174	135704	214
135148	172	135709	296, 302
135157	8, 52, 78, 120, 124, 136, 182, 188, 244, 248, 252, 270	135725	88, 92, 100
135182	64	135737	142
135190	64, 70	135785	234, 238, 266, 272, 280
135193	260, 278	135799	234, 238, 266, 272, 280
135204	66, 174, 184	135818	248, 252, 270
135205	66, 174, 184	135906	78
135206	66, 184	135963	244, 248, 252, 270
135213	66, 184, 284, 290, 294, 302	135966	244, 248, 252, 270
135233	152, 194, 210, 286	136043	94, 98, 102
135234	144, 148, 152	136113	266, 272, 280
135235	294, 300	136209	180
135236	174	136410	146, 150, 152
135237	174	136431	194
135238	174	136506	234
135240	62, 72, 248, 250, 258, 270, 276	136652	288
135241	286	136654	284
135247	94, 98, 102		

索引

136655	152	137795	196
136824	248, 252, 270	137825	132
136868	210	137826	132
136952	248, 250, 258, 270, 276	137827	132
137092	108, 116	137909	110
137118	110, 118	137910	110, 118
137142	108, 114	137911	110
137221	122, 128, 132	137912	110
137277	108, 114	137913	118
137285	106, 114	137914	110
137291	122, 132	137915	118
137315	122, 128, 132	137916	118
137347	122, 132	137917	118
137348	124, 134	137918	118
137350	124, 134	137924	196
137352	122, 132	137968	118
137354	122, 132	137969	118
137356	124, 134	137970	124, 134
137375	122, 124, 130, 132, 136, 246, 250, 258, 268, 276	137971	116
137415	106, 112	137980	106, 114
137416	106, 114	138086	210
137421	106	138087	210
137422	106	139003	60
137451	128	139630	152, 210
137456	128	139631	210
137476	122, 128, 132	139632	210
137503	124, 136	139633	210
137506	108, 114	140135	10, 12, 18, 22
137509	182	140250	128
137515	122, 132	143875	152, 182
137519	106, 116	144321	220
137523	110, 116	144324	220
137529	110, 116	144374	218
137532	108, 116	144376	220
137535	108, 114	144378	218, 226, 228
137536	108, 114	144409	220
137543	108, 114	144415	214, 222
137568	106, 112	144425	218
137569	106, 114	144433	220
137570	112	144471	218
137571	114	144505	220
137626	122, 128, 132, 138, 232	144531	218, 226, 228
137642	106	144577	218
137643	106	144724	218
137650	106	144739	218
137651	106	144741	218
137691	132	144742	218
137699	110, 116	144860	226
137702	124, 136	144873	218
137721	122, 132	144880	220, 226
137727	78, 154, 244, 248, 252, 260, 270, 278	144899	220, 226
137753	124, 128, 134	144934	220, 226
137754	108, 116	144935	226
137794	196	144956	220
		144962	220

索引

144966	220, 226	164858	134
144968	218	164885	134
144971	218	164887	122, 128
144976	218	164894	114
144989	220	164895	116
145106	74	164930	122, 128
145122	74	164933	122, 128, 134
145148	74	164934	138
145168	92, 96, 100	164945	122, 128, 138
145249	78, 186	164947	132
145345	76	164948	132
145357	76	164953	122, 128
145361	78	164955	122
145384	54	164958	120
145428	76	164965	120
145461	140	164967	120
145548	76	164988	240
145558	86, 88	164993	240
145593	76	164995	240
145706	50	165040	94, 98, 102
145840	76	165103	284, 290, 294, 300
145983	92, 96, 100, 104	165168	156
148645	288	165188	156
148798	194	165209	10, 12
151192	142	165267	144, 148
152668	198, 288	165294	72
152863	180	165297	72
153151	174, 184	165380	284
156501	220	165386	156
158217	158	165417	64, 70
159587	86, 88, 90	165429	156
163088	192	165524	6, 160
163585	94, 96	165588	156
164044	108	165722	156
164045	108	165727	156
164046	108	165735	74, 186
164061	124, 128, 134	165858	6
164109	132	165973	160
164126	124, 134	166309	168
164141	132	166466	158
164213	122, 128, 132	171068	210
164214	122, 128, 132	172133	156
164215	138	172134	156
164216	138	172142	152, 182
164750	122, 132	172146	148
164754	120	172155	140
164773	140	172158	140
164780	138	172175	148
164781	138	172183	144
164800	140, 206	172184	144
164815	122, 134	172185	144
164817	122, 132	172186	144
164821	128	172195	76
164825	140, 206	172196	76
164855	134	172197	76

索引

172198	76	174321	284
172220	144	174322	284
172221	144	174324	284
172222	144	174333	140
172223	144	174356	64, 70
172228	144	174357	64, 70
172259	8, 78, 186	174391	2
172327	82	174400	2
172328	82	174407	148
172340	242, 246, 254, 262, 272, 280	174408	148
172363	80	174422	284, 294, 300
172507	254, 262	174436	158
172511	254, 262	174501	54
172710	78	174502	54
172809	54	174513	286
172812	54	174514	286
172875	202	174521	286
172877	144, 148	174528	190
172897	148	174538	286
172899	94, 98, 102, 152	174547	284
172922	142	174559	190
172948	160	174560	190
172951	160	174585	284
172978	144, 148	174586	286
172981	144	174632	158
172982	144	174684	158
172983	144	174695	186
172985	148	174697	186
172986	144	174706	186
172988	144	174707	186
172993	144, 148	174708	186
174035	254	174709	186
174081	254, 262	174710	186
174082	254, 262	174714	74
174149	148	174845	24, 32, 34, 42, 44
174165	26	174849	106, 114
174168	258, 276	174857	24
174176	262, 280	174858	142
174215	50	174883	286
174217	50	174922	220, 226
174238	284	174926	210
174240	284	174992	50, 54
174242	284	176009	142
174243	284	184372	158
174256	72	184422	158
174258	62, 72	184579	286
174259	62	184589	256
174260	72	184648	198
174262	284	184652	234, 236
174263	284	184709	234, 236
174270	50	184718	6
174299	72	188467	222
174300	72	193008	218
174304	50, 246, 250, 258, 268, 276	193009	220
174318	284	193014	220

索引

193016	220	220637	76
193022	220	220638	76
193031	218, 226, 228	220639	76
193034	158	220640	76
193057	214, 218	220641	76, 190
193058	214	220642	76
193059	214	220672	92, 96, 100
193183	214	220673	158
193187	214	220675	148
193188	214	220676	144, 148
193202	214	220701	56
193211	222	220706	56
193212	214	220758	182
193214	220, 226	220797	158
193215	220, 226	220798	158
193216	222	220799	158
193217	222	220807	170
193240	210	220808	170
193241	210	220809	170
193242	210	220813	170
193243	210	220814	170
197171	180	220817	166
197241	198	220818	166
203547	152	220819	166
220009	50, 56	220823	166
220010	50, 56	220824	166
220011	50, 56	220831	168
220012	50, 56	220832	168
220013	50, 56	220833	168
220084	158	220834	168
220099	220	220835	170
220100	12	220836	166
220101	12	220841	186
220102	10	220849	144, 148
220103	10	220861	144
220107	6	220863	168
220114	16	220868	168
220115	18	220871	168
220176	76	220876	170
220181	74	220885	166
220183	74	220936	74, 186
220184	74	220939	108, 114, 240
220197	284	220941	108, 114, 240
220236	158	220944	74, 186
220264	78	226673	56
220324	288	232147	54
220326	214	233371	266, 272, 280
220391	78	233395	254, 262
220412	86, 88	233450	266, 272, 280
220418	78	233513	266, 272, 280
220491	86	233514	266, 270, 272, 278, 280
220577	158	233519	266, 272, 280
220634	76	233625	266, 270, 272, 278, 280
220635	76	244671	220
220636	76	244722	218

索引

244727	210	252305	222
244748	220	252314	286
244760	214	252368	296, 302
245023	74	252399	294, 300
245025	74	252423	60
245027	74	252520	66
245029	74	252537	286
245031	74	252541	288
245033	74	252578	284
245035	74	252687	110, 118
245037	74	252752	50
245039	74	252753	54
245041	74	252794	242, 248, 252, 260, 270, 278
245042	74	252795	242, 248, 252, 260, 270, 278
245083	106, 116	252942	92, 96
245084	106, 114	253092	134
245114	84	253164	6
245115	84	253290	138
245199	124, 128, 134	253297	6
245266	112	253298	6
245267	114	253299	6
245272	118	253412	140
245273	118	253446	242, 246, 250, 258, 268, 276
245276	118	253477	292, 296, 304
245277	118	253499	2
245362	194	253500	210
245396	156	253503	114
245397	156	253514	118
245428	164	253515	118
245432	164	253517	56
245433	164	253552	4, 16
245438	164	253570	290, 294, 300
245439	164	253582	290, 294, 300
245441	164	253601	6
245443	164	253602	6
245476	158	253624	6
245477	158	253627	6
245671	140	253668	290, 294, 300
245677	2	253678	300
245678	2	253680	300
245915	290, 296, 302	253681	300
245926	200	253696	300
245928	290, 302	253702	290, 302
245931	290, 296, 302	253703	296, 302
245936	290, 302	253704	290, 302
245943	50	253705	296, 302
245946	296, 302	253708	290, 300
245955	296, 302	253709	294, 300
245956	290, 296, 302	253722	242, 246, 250, 268
245964	86	253728	158
245965	90	253740	94, 98
245992	140	253741	94, 98
245993	140	253815	144, 148
252179	232, 236	253839	112
252296	284, 290, 296, 302	254044	70

索引

254047	70	255554	308
254109	62, 72	255555	308
254131	96	255556	308
254132	96	255557	308
254175	210	255558	306, 308
254179	152	255559	306, 308
254180	152	255560	308
254181	152	255561	308
254187	96	255562	306, 308
254190	96	255563	306, 308
254218	152	255564	308
254219	152	255565	308
254220	152	255567	308
254248	242, 246, 250, 268	255568	308
255004	6	255569	308
255014	162	255570	308
255019	6	255572	306
255021	162	255573	306
255041	6	255574	306
255115	162	255575	306
255116	162	255576	306
255117	162	255577	306
255131	162	255578	306
255133	162	255579	306
255211	68	255580	306
255253	66	255581	306
255259	162	255582	306
255260	162	255583	306
255282	140	255678	6
255311	70	255679	6
255316	162	255712	112
255317	162	255716	112
255318	162	255735	112
255344	94, 98, 102, 152	255738	112
255410	74, 186	255746	112
255416	74	255749	112
255417	74	255764	66
255426	152	255788	140
255431	186	255791	206
255442	2	255829	242, 246, 250, 258, 268, 276
255455	90	255831	140, 208
255456	90	255845	208
255460	296, 302	255866	62, 68
255461	294, 300	255883	246, 250, 254, 258, 262, 268, 272, 276, 280
255462	294, 300	255905	112
255465	306, 308	255908	112
255471	294, 300	255927	178
255497	306, 308	255928	178
255506	64, 70	255929	178
255509	302	255930	178
255510	302	255947	306
255544	306, 308	258150	2
255545	306, 308	258199	6
255546	308	258200	6
255547	308	258253	210

索引

258262	210	279427	42
273078	122, 132	279428	42, 44
273258	122, 132	279429	42
273259	122, 132	279430	42
273265	108, 114	279431	42
273304	126, 130, 136	279432	42
273347	108, 114	279433	42
273524	108, 114	279434	44
273536	108, 110, 116	279435	44
274414	210	279436	44
279001	294, 300	279437	44
279003	54	279438	38
279017	296, 302	279439	38
279065	214	279440	42
279085	158	279441	42
279144	286	279468	24
279156	284	279485	284
279157	284	279494	284
279158	284	279498	284
279159	284	279499	284
279261	242, 246, 250, 268	279528	158
279286	90	279575	10, 18, 178, 230
279310	26	279636	180
279312	26	279641	24, 32, 34, 42, 44
279314	26	279642	24, 28, 30, 38, 40
279316	26	279700	110, 116
279398	28, 30, 38, 40	279715	258, 276
279399	28, 30, 40	279716	246, 250, 268
279400	28	279717	246, 250, 268
279401	28	279775	258, 276
279402	28	279796	242
279403	28	279798	290, 294, 300
279404	30	279834	258, 276
279405	32, 34, 42, 44	279837	242
279406	32, 34, 44	279838	242
279407	32	279848	26
279408	32	279850	26
279409	32	279851	26
279410	32	279876	180
279411	34	279925	258, 276
279412	38, 40	279926	262, 280
279413	38	279966	248, 252, 270
279414	38	279979	122, 128
279415	38	279996	26
279416	38	279997	26
279417	38	279999	26
279418	38	283002	246, 250, 258, 268, 276
279419	40	294036	220
279420	40	294037	220
279421	40	294065	134
279422	40	294080	90
279423	40	294091	220
279424	40	294094	220
279425	42	294112	50
279426	42	294161	246

索引

294163	246	294813	158
294220	246	294815	214
294221	250, 268	294858	78
294222	250, 268	294859	78
294223	250, 268	294874	152
294224	258, 276	294947	24, 36, 46, 48
294225	258, 276	294985	290, 296
294226	250, 268	294996	72
294263	248, 252, 258, 270, 276	296554	242, 246, 254, 272
294350	174	296556	242, 246, 250, 268
294385	54	301369	164
294392	210	301495	170
294393	286, 294	301496	166
294424	250, 258, 268, 276	301497	168
294425	254, 262, 272, 280	302204	158
294426	246	304017	124, 128
294427	246	304018	134
294435	246	304019	138
294436	254	304124	162
294437	254	304125	162
294438	254	304126	162
294446	242	304127	162
294447	242	304128	162
294460	18	304129	162
294472	74	304130	162
294473	74	304131	162
294508	290, 296	304132	162
294515	258	304133	162
294516	250	304134	162
294517	250	304135	162
294518	262	304138	162
294519	250	304139	162
294598	194, 200	304140	162
294599	194, 200	304141	162
294601	194, 200	304142	162
294607	146, 150	304143	162
294631	124, 128, 134	304144	162
294634	124, 128, 134	304165	6
294650	2	304222	140
294662	2	304228	140
294663	2	304304	6
294664	2	304314	140
294671	2	304320	64, 70
294672	2	304322	64, 70
294677	242, 246, 254, 262, 272, 280	304389	152
294681	2	304390	152
294682	250, 254, 258, 262	304391	152
294791	42	304392	152
294792	44	304393	152
294793	44	304394	152
294794	44	304395	152
294795	32	304406	242
294796	32	304601	6
294797	34	304602	6
294807	214	304611	310

索引

304612	310	335514	36
304614	310	335515	36
304615	310	335516	36
304616	310	335519	46
304617	310	335520	46
304618	310	335521	48
304619	310	335522	46
304620	310	335523	46
304621	310	335525	46
304622	310	335526	46
304623	310	335527	46
304624	310	335528	48
304625	310	335529	46
304783	76	335530	36
304865	158	335531	36
304954	110, 116	335532	46, 48
304955	108, 114, 116	335533	36, 46, 48
304985	16, 20	335534	36, 46, 48
304986	16, 20	335535	36
304987	16, 20	335536	36
304988	16, 20	335589	254, 262, 266
304989	16, 20	335592	254, 262, 272, 280
304990	12	335598	280
304991	12	335600	276
304992	12	335608	156
304993	12	335610	266
311615	108, 116	335615	266, 272, 280
311617	108, 114	335622	266, 272
311620	122, 132	335625	266, 272, 280
311783	96	335686	272
313873	156	335707	268
313875	156	335719	250, 258, 268, 276
335301	2	335752	4
335326	26	335773	198
335336	268	335800	198
335337	272	335802	198
335478	268	335804	198
335479	38	335832	198
335480	272	335833	198
335483	38	335839	198
335484	38	335840	198
335485	40	335845	198
335486	40	335846	198
335487	40	335869	290, 294
335488	28	335965	158
335489	28	335966	140
335490	28	335967	140
335491	28		
335492	30		
335508	46		
335509	46		
335510	46		
335511	46		
335512	48		
335513	36		
		B	
		B4831	196
		B4838	10, 12, 16, 20
		B4839	10, 12, 16, 20
		B4840	10, 12, 16, 20
		B4841	10, 12, 16, 20

索引

B4864..... 16, 20
B4865..... 10, 12, 16, 20
B4963..... 156
B5009..... 16, 20, 230
B5010..... 16, 20, 230
B5011..... 16, 20, 230
B5012..... 16, 20, 230
B5013..... 16, 20, 230
B5084..... 204
B5085..... 204
B5114..... 10, 16, 20
B5224..... 218
B5407..... 190
B5605..... 206
B5609..... 202
B5615..... 156
B5654..... 106
B5655..... 106
B5656..... 106
B5657..... 112
B5674..... 112
B5747..... 174
B5825..... 240
B5826..... 240
B5937..... 106
B5938..... 112
B5939..... 106
B5940..... 106
B6137..... 300
B6138..... 300
B6145..... 214
B6154..... 186
B6158..... 206
B6179..... 228
B6255..... 308
B6256..... 308
B6257..... 308
B6258..... 308
B6263..... 306
B6264..... 306
B6265..... 306
B6266..... 306
B6267..... 306
B6280..... 242
B6281..... 242
B6344..... 112
B6345..... 112
B6347..... 112
B6376..... 180
B6401..... 208
B6410..... 290, 294
B6411..... 178
B6449..... 218
B6461..... 246
B6590..... 194

B6591..... 200
B6606..... 210
B6607..... 210
B7269..... 232
B7273..... 236
B7282..... 238
B7283..... 238
B7284..... 238
B7285..... 238
B9009..... 268
B9010..... 268
B9011..... 268
B9044..... 246
B9045..... 268
B9046..... 268
B9047..... 268
B9049..... 276
B9050..... 276
B9053..... 156

C

C1986..... 226
C2082..... 232
C2083..... 232
C2084..... 232
C2085..... 232

MacDon®

客户

MacDon.com

经销商

Portal.MacDon.com

产品商标是其各自制造商和/或经销商的标记。

中国印刷